



**ОСНОВНЫЕ ИТОГИ ВСЕРОССИЙСКОЙ
СЕЛЬСКОХОЗЯЙСТВЕННОЙ ПЕРЕПИСИ
2016 ГОДА**

САХАЛИНСКАЯ ОБЛАСТЬ

Том I

Книга 1, 2

ОФИЦИАЛЬНОЕ ИЗДАНИЕ



ФЕДЕРАЛЬНАЯ СЛУЖБА ГОСУДАРСТВЕННОЙ СТАТИСТИКИ

**ТЕРРИТОРИАЛЬНЫЙ ОРГАН ФЕДЕРАЛЬНОЙ СЛУЖБЫ ГОСУДАРСТВЕННОЙ СТАТИСТИКИ
ПО САХАЛИНСКОЙ ОБЛАСТИ (САХАЛИНСТАТ)**

**ИТОГИ ВСЕРОССИЙСКОЙ
СЕЛЬСКОХОЗЯЙСТВЕННОЙ ПЕРЕПИСИ
2016 ГОДА**

Том 1.

***ОСНОВНЫЕ ИТОГИ
ВСЕРОССИЙСКОЙ СЕЛЬСКОХОЗЯЙСТВЕННОЙ
ПЕРЕПИСИ 2016 ГОДА***

Книга 1. Основные итоги Всероссийской сельскохозяйственной переписи 2016 года по Сахалинской области

Книга 2. Основные итоги Всероссийской сельскохозяйственной переписи 2016 года по муниципальным образованиям Сахалинской области

Официальное издание

**г. Южно-Сахалинск
2018 г.**

Редакционная коллегия по выпуску предварительных итогов Всероссийской сельскохозяйственной переписи 2016 года:

И. Г. Лемзекова - председатель редакционной коллегии

А. В. Миняйло, В. В. Римша, Л.Д. Мун , И. Я. Басенко

Итоги Всероссийской сельскохозяйственной переписи 2016 года по Сахалинской области: /Статистический сборник/ Территориальный орган Федеральной службы государственной статистики по Сахалинской области. "Сахалинстат", 2018.

Т. 1 : Основные итоги Всероссийской сельскохозяйственной переписи 2016 года: кн.1.: Основные итоги Всероссийской сельскохозяйственной переписи 2016 года по Сахалинской области.; кн.2.:Основные итоги Всероссийской сельскохозяйственной переписи 2016 года по муниципальным образованиям Сахалинской области. 407с.: с диагр.

В томе 1 представлены основные итоги Всероссийской сельскохозяйственной переписи 2016 года по Сахалинской области в целом (книга 1) и по каждому муниципальному образованию (книга 2).

В книгах приводятся данные о числе объектов переписи, трудовых и земельных ресурсах, площадях сельскохозяйственных культур и многолетних насаждений по видам, поголовье сельскохозяйственных животных по видам, производственной инфраструктуре, технических средствах и технологиях в разрезе категорий сельскохозяйственных производителей; размещены диаграммы.

Данные представлены в абсолютных и относительных показателях.

При использовании информации ссылка на данное издание обязательна. Перепечатке и размножению не подлежит. Порядок использования материалов данного издания регламентируется Гражданским кодексом Российской Федерации (часть четвертая)

Итоги сформированы с учетом соблюдения конфиденциальности данных при их опубликовании.

Содержание

Предисловие	10
-------------------	----

КНИГА 1.

ОСНОВНЫЕ ИТОГИ ПЕРЕПИСИ ПО САХАЛИНСКОЙ ОБЛАСТИ

1. Основные итоги Всероссийских сельскохозяйственных переписей 2006 и 2016 гг. в разрезе категорий хозяйств	14
2. Структура основных показателей Всероссийских сельскохозяйственных переписей 2006 и 2016 гг. в разрезе категорий хозяйств	20
3. Основные итоги Всероссийской сельскохозяйственной переписи по сельскохозяйственным организациям	25
4. Основные итоги Всероссийской сельскохозяйственной переписи по сельскохозяйственным организациям в разрезе организационно – правовых форм	36
5. Структура основных показателей Всероссийской сельскохозяйственной переписи по сельскохозяйственным организациям	45
6. Основные итоги Всероссийской сельскохозяйственной переписи по крестьянским (фермерским) хозяйствам и индивидуальным предпринимателям	51
7. Структура основных показателей Всероссийской сельскохозяйственной переписи по крестьянским (фермерским) хозяйствам и индивидуальным предпринимателям	60
8. Основные итоги Всероссийской сельскохозяйственной переписи по личным подсобным и другим индивидуальным хозяйствам граждан	66
9. Основные итоги Всероссийской сельскохозяйственной переписи по личным подсобным хозяйствам и их распределение по целям производства сельскохозяйственной продукции	76
10. Основные итоги Всероссийской сельскохозяйственной переписи по некоммерческим объединениям граждан	81

ЧИСЛО ОБЪЕКТОВ ПЕРЕПИСИ

11. Число сельскохозяйственных организаций, крестьянских (фермерских) хозяйств и индивидуальных предпринимателей	87
12. Число сельскохозяйственных организаций, крестьянских (фермерских) хозяйств и индивидуальных предпринимателей, осуществлявших различные виды сельскохозяйственной деятельности в I полугодии 2016 года	88
13. Число сельскохозяйственных организаций, крестьянских (фермерских) хозяйств и индивидуальных предпринимателей, осуществлявших различные виды несельскохозяйственной деятельности в I полугодии 2016 года	90
14. Распределение крестьянских (фермерских) хозяйств и индивидуальных предпринимателей по году создания	91
15. Число личных подсобных и других индивидуальных хозяйств граждан	92
16. Распределение сельскохозяйственных организаций по доле реализованной продукции в 2015 году	95
17. Распределение крестьянских (фермерских) хозяйств и индивидуальных предпринимателей по доле реализованной продукции в 2015 году	97

18. Распределение личных подсобных и других индивидуальных хозяйств граждан по доле реализованной продукции в 2015 году	99
19. Число некоммерческих объединений граждан	101
20. Распределение некоммерческих объединений граждан по числу земельных участков	102

ТРУДОВЫЕ РЕСУРСЫ И ИХ ХАРАКТЕРИСТИКА

21. Трудовые ресурсы сельскохозяйственных организаций	105
22. Возрастной состав и уровень образования постоянных работников сельскохозяйственных организаций	106
23. Группировка сельскохозяйственных организаций по численности работников	110
24. Трудовые ресурсы крестьянских (фермерских) хозяйств и индивидуальных предпринимателей	111
25. Группировка крестьянских (фермерских) хозяйств и индивидуальных предпринимателей по численности работников	113
26. Основные характеристики руководителей сельскохозяйственных организаций, глав крестьянских (фермерских) хозяйств и индивидуальных предпринимателей	114
27. Трудовые ресурсы личных подсобных и других индивидуальных хозяйств граждан	117

ЗЕМЕЛЬНЫЕ РЕСУРСЫ И ИХ ИСПОЛЬЗОВАНИЕ

28. Площадь земель в хозяйствах всех категорий	122
29. Площадь земель сельскохозяйственных организаций	123
30. Площадь земель крестьянских (фермерских) хозяйств и индивидуальных предпринимателей	124
31. Площадь земель личных подсобных и других индивидуальных хозяйств граждан	125
32. Площадь земель некоммерческих объединений граждан	126
33. Структура сельскохозяйственных угодий по категориям хозяйств	127
34. Структура сельскохозяйственных угодий в хозяйствах всех категорий	128
35. Структура сельскохозяйственных угодий в личных подсобных и других индивидуальных хозяйствах граждан	129
36. Структура общей земельной площади по видам использования в личных подсобных и других индивидуальных хозяйствах граждан	130
37. Структура площади земельных участков граждан по видам использования в некоммерческих объединениях	131
38. Группировка сельскохозяйственных организаций по размеру земельной площади	132
39. Группировка подсобных сельскохозяйственных предприятий несельскохозяйственных организаций по размеру земельной площади	133
40. Группировка крестьянских (фермерских) хозяйств и индивидуальных предпринимателей по размеру земельной площади	134
41. Группировка личных подсобных хозяйств по размеру земельной площади	135
42. Группировка некоммерческих объединений граждан по размеру земельной площади	136

ПЛОЩАДИ СЕЛЬСКОХОЗЯЙСТВЕННЫХ КУЛЬТУР И МНОГОЛЕТНИХ НАСАЖДЕНИЙ

43. Посевные площади сельскохозяйственных культур под урожай 2016 года в хозяйствах всех категорий	138
44. Посевные площади сельскохозяйственных культур под урожай 2016 года в сельскохозяйственных организациях	140
45. Посевные площади сельскохозяйственных культур под урожай 2016 года в крестьянских (фермерских) хозяйствах и у индивидуальных предпринимателей	142
46. Посевные площади сельскохозяйственных культур под урожай 2016 года в хозяйствах населения	144
47. Посевные площади сельскохозяйственных культур под урожай 2016 года в личных подсобных и других индивидуальных хозяйствах граждан в сельских поселениях	146
48. Посевные площади сельскохозяйственных культур под урожай 2016 года в личных подсобных и других индивидуальных хозяйствах граждан в городских округах и городских поселениях	148
49. Структура посевных площадей под урожай 2016 года по категориям хозяйств	150
50. Структура посевных площадей под урожай 2016 года по типам сельскохозяйственных организаций	152
51. Структура посевных площадей под урожай 2016 года по видам сельскохозяйственных культур в сельскохозяйственных организациях, крестьянских (фермерских) хозяйствах и у индивидуальных предпринимателей	154
52. Структура посевных площадей под урожай 2016 года по видам сельскохозяйственных культур в хозяйствах населения	156
53. Структура посевных площадей под урожай 2016 года по видам овощных культур в хозяйствах населения	158
54. Посевные площади сельскохозяйственных культур, засеянные элитными семенами, под урожай 2016 года в сельскохозяйственных организациях, крестьянских (фермерских) хозяйствах и у индивидуальных предпринимателей	159
55. Доля посевов сельскохозяйственных культур, засеянные элитными семенами, в общей площади посевов под урожай 2016 года в сельскохозяйственных организациях, крестьянских (фермерских) хозяйствах и у индивидуальных предпринимателей	160
56. Группировка сельскохозяйственных организаций по размеру общей посевной площади под урожай 2016 года	161
57. Группировка подсобных сельскохозяйственных предприятий несельскохозяйственных организаций по размеру общей посевной площади под урожай 2016 года	162
58. Группировка крестьянских (фермерских) хозяйств и индивидуальных предпринимателей по размеру общей посевной площади под урожай 2016 года	163
59. Группировка личных подсобных хозяйств по размеру общей посевной площади под урожай 2016 года	164
60. Группировка личных подсобных хозяйств по размеру посевной площади картофеля под урожай 2016 года	165
61. Группировка личных подсобных хозяйств по размеру посевной площади овощей открытого грунта под урожай 2016 года	166
62. Использование площади теплиц в сельскохозяйственных организациях, крестьянских (фермерских) хозяйствах и у индивидуальных предпринимателей	167
63. Площади многолетних насаждений в хозяйствах всех категорий	170
64. Площади многолетних насаждений в сельскохозяйственных организациях	171
65. Площади многолетних насаждений в хозяйствах населения	172
66. Структура площадей многолетних насаждений по категориям хозяйств	173
67. Структура площадей многолетних плодовых насаждений и ягодных культур по видам в разрезе категорий хозяйств	174

68. Структура площадей многолетних плодовых насаждений и ягодных культур по видам в разрезе хозяйств населения	175
69. Мероприятия по повышению плодородия почв и защите растений под урожай 2016 года в сельскохозяйственных организациях, крестьянских (фермерских) хозяйствах и у индивидуальных предпринимателей	176

ПОГОЛОВЬЕ СЕЛЬСКОХОЗЯЙСТВЕННЫХ ЖИВОТНЫХ

70. поголовье сельскохозяйственных животных в хозяйствах всех категорий	180
71. поголовье сельскохозяйственных животных в сельскохозяйственных организациях	183
72. поголовье сельскохозяйственных животных крестьянских (фермерских) хозяйствах и у индивидуальных предпринимателей	186
73. поголовье сельскохозяйственных животных в хозяйствах населения	189
74. поголовье сельскохозяйственных животных в личных подсобных и других индивидуальных хозяйствах граждан в сельских поселениях	192
75. поголовье сельскохозяйственных животных в личных подсобных и других индивидуальных хозяйствах граждан в городских округах и городских поселениях	195
76. Структура поголовья сельскохозяйственных животных по категориям хозяйств	198
77. Структура поголовья сельскохозяйственных животных по типам сельскохозяйственных организаций	201
78. Структура поголовья сельскохозяйственных животных по половозрастным группам и видам	203
79. поголовье племенных сельскохозяйственных животных в сельскохозяйственных организациях, крестьянских (фермерских) хозяйствах и у индивидуальных предпринимателей	206
80. Удельный вес поголовья племенных сельскохозяйственных животных по категориям хозяйств	208
81. Группировка сельскохозяйственных организаций по поголовью крупного рогатого скота	210
82. Группировка сельскохозяйственных организаций по поголовью коров	211
83. Группировка сельскохозяйственных организаций по поголовью свиней	212
84. Группировка сельскохозяйственных организаций по поголовью овец и коз	213
85. Группировка сельскохозяйственных организаций по поголовью птицы	214
86. Группировка подсобных сельскохозяйственных предприятий несельскохозяйственных организаций по поголовью крупного рогатого скота	215
87. Группировка подсобных сельскохозяйственных предприятий несельскохозяйственных организаций по поголовью коров	216
88. Группировка подсобных сельскохозяйственных предприятий несельскохозяйственных организаций по поголовью свиней	217
89. Группировка подсобных сельскохозяйственных предприятий несельскохозяйственных организаций по поголовью птицы	218
90. Группировка крестьянских (фермерских) хозяйствах и индивидуальных предпринимателей по поголовью крупного рогатого скота	219
91. Группировка крестьянских (фермерских) хозяйствах и индивидуальных предпринимателей по поголовью коров	220
92. Группировка крестьянских (фермерских) хозяйствах и индивидуальных предпринимателей по поголовью свиней	221
93. Группировка крестьянских (фермерских) хозяйствах и индивидуальных предпринимателей по поголовью овец и коз	222
94. Группировка крестьянских (фермерских) хозяйствах и индивидуальных предпринимателей по поголовью птицы	223

95. Группировка личных подсобных хозяйств по поголовью крупного рогатого скота.....	224
96. Группировка личных подсобных хозяйств по поголовью коров.....	225
97. Группировка личных подсобных хозяйств по поголовью свиней.....	226
98. Группировка личных подсобных хозяйств по поголовью овец и коз.....	227
99. Группировка личных подсобных хозяйств по поголовью птицы.....	228
100. Группировка личных подсобных хозяйств по поголовью северных оленей.....	229
101. Число организаций (хозяйств), имевших поголовье отдельных видов сельскохозяйственных животных.....	230

ПРОИЗВОДСТВЕННАЯ ИНФРАСТРУКТУРА, ТЕХНИЧЕСКИЕ СРЕДСТВА И ТЕХНОЛОГИИ

102. Наличие сельскохозяйственной техники, машин и оборудования в сельскохозяйственных организациях, крестьянских (фермерских) хозяйствах и у индивидуальных предпринимателей.....	232
102-А. Наличие сельскохозяйственной техники, машин и оборудования в сельскохозяйственных организациях, крестьянских (фермерских) хозяйствах и у индивидуальных предпринимателей.....	234
103. Наличие сельскохозяйственной техники, машин и оборудования в личных подсобных и других индивидуальных хозяйствах граждан.....	236
104. Наличие сельскохозяйственной техники, машин и оборудования по категориям хозяйств.....	237
105. Обеспеченность сельскохозяйственных организаций, крестьянских (фермерских) хозяйствах и индивидуальных предпринимателей сельскохозяйственной техникой.....	238
106. Группировка сельскохозяйственных организаций по обеспеченности тракторами.....	239
107. Группировка сельскохозяйственных организаций по обеспеченности зерноуборочными комбайнами.....	240
108. Группировка крестьянских (фермерских) хозяйствах и индивидуальных предпринимателей по обеспеченности тракторами.....	241
109. Группировка крестьянских (фермерских) хозяйствах и индивидуальных предпринимателей по обеспеченности зерноуборочными комбайнами.....	242
110. Число сельскохозяйственных организаций, крестьянских (фермерских) хозяйств и индивидуальных предпринимателей, имевших производственные постройки.....	243
111. Наличие производственных построек в сельскохозяйственных организациях, крестьянских (фермерских) хозяйствах и у индивидуальных предпринимателей.....	245
112. Число сельскохозяйственных организаций, крестьянских (фермерских) хозяйств и индивидуальных предпринимателей, имевших теплицы и парники.....	247
113. Площадь теплиц и парников в сельскохозяйственных организациях, крестьянских (фермерских) хозяйствах и у индивидуальных предпринимателей.....	248
114. Число личных подсобных и других индивидуальных хозяйств граждан, имевших теплицы и парники и их общая площадь.....	249
115. Число сельскохозяйственных организаций, крестьянских (фермерских) хозяйств и индивидуальных предпринимателей, обеспеченных объектами инфраструктуры.....	250
116. Число хозяйств населения, обеспеченных объектами инфраструктуры.....	253

117. Число сельскохозяйственных организаций, крестьянских (фермерских) хозяйств и индивидуальных предпринимателей, применявших инновационные технологии	256
118. Число сельскохозяйственных организаций, крестьянских (фермерских) хозяйств и индивидуальных предпринимателей, имевших перерабатывающие мощности	259

УСЛОВИЯ ВЕДЕНИЯ ХОЗЯЙСТВЕННОЙ ДЕЯТЕЛЬНОСТИ

119. Число сельскохозяйственных организаций, получавших кредитные средства и субсидии (дотации) в 2015 году	261
120. Число крестьянских (фермерских) хозяйств и индивидуальных предпринимателей, получавших кредитные средства и субсидии (дотации) в 2015 году	262
121. Число сельскохозяйственных организаций, крестьянских (фермерских) хозяйств и индивидуальных предпринимателей, являвшихся членами сельскохозяйственных потребительских кооперативов.....	263
122. Число личных подсобных и других индивидуальных хозяйств граждан, пользовавшихся услугами организаций и физических лиц для ведения сельскохозяйственной деятельности в 2015 - 2016 гг	264
123. Распределение личных подсобных и других индивидуальных хозяйств граждан, пользовавшихся услугами организаций и физических лиц для ведения сельскохозяйственной деятельности в 2015 - 2016 гг , по видам услуг	266

КНИГА 2.

ОСНОВНЫЕ ИТОГИ ПЕРЕПИСИ ПО МУНИЦИПАЛЬНЫМ ОБРАЗОВАНИЯМ САХАЛИНСКОЙ ОБЛАСТИ

МУНИЦИПАЛЬНЫЕ ОБРАЗОВАНИЯ САХАЛИНСКОЙ ОБЛАСТИ	269
МУНИЦИПАЛЬНЫЕ РАЙОНЫ САХАЛИНСКОЙ ОБЛАСТИ	274
Муниципальное образование Углегорский муниципальный район	281
Муниципальное образование "Невельский муниципальный район"	288
ГОРОДСКИЕ ОКРУГА САХАЛИНСКОЙ ОБЛАСТИ	293
Муниципальное образование городской округ "Город Южно - Сахалинск"	298
Муниципальное образование городской округ "Александровск-Сахалинский район"	305
Муниципальное образование "Анивский городской округ"	310
Муниципальное образование городской округ "Долинский"	316
Муниципальное образование "Корсаковский городской округ"	322
Муниципальное образование "Курильский городской округ"	328
Муниципальное образование "Макаровский городской округ"	333
Муниципальное образование "Невельский городской округ"	338
Муниципальное образование "Городской округ Ногликский"	344
Муниципальное образование городской округ "Охинский"	349
Муниципальное образование "Городской округ "Вахрушев"	355

Муниципальное образование Поронайский городской округ"	360
Муниципальное образование "Северо - Курильский городской округ"	365
Муниципальное образование городской округ"Смирныховский"	369
Муниципальное образование"Томаринский городской округ"	374
Муниципальное образование "Тымовский городской округ"	379
Муниципальное образование "Холмский городской округ"	384
Муниципальное образование"Южно - Курильский городской округ"	389
Методологические пояснения	394
Диаграммы.....	401

ПРЕДИСЛОВИЕ

Всероссийская сельскохозяйственная перепись, в соответствии с Федеральным законом от 21 июля 2005 г. № 108-ФЗ "О Всероссийской сельскохозяйственной переписи" и постановлением Правительства Российской Федерации от 10 апреля 2013 г. № 316 "Об организации Всероссийской сельскохозяйственной переписи 2016 года", была проведена с 1 июля по 15 августа 2016 года, а на отдаленных и труднодоступных территориях - с 15 сентября по 15 ноября 2016 года.

Итоги Всероссийской сельскохозяйственной переписи 2016 г., согласно утвержденной Росстатом программе публикации, издаются в 8 томах в целом по России и субъектам Российской Федерации.

В Сахалинской области окончательные итоги переписи представлены в 6 томах официальных изданий Сахалинстата в целом по субъекту и по муниципальным образованиям.

В настоящем издании представлены книга 1 и книга 2 тома 1 "Основные итоги Всероссийской сельскохозяйственной переписи 2016 г." по Сахалинской области и муниципальным образованиям Сахалинской области в которых размещены итоги как по хозяйствам всех категорий, так и в разрезе категорий сельскохозяйственных производителей; по сельскохозяйственным организациям, крестьянским (фермерским) хозяйствам и индивидуальным предпринимателям, личным подсобным и другим индивидуальным хозяйствам граждан, некоммерческим объединениям граждан.

В разделе "**Основные итоги переписи**" опубликованы комплексные таблицы с основными итогами переписи по категориям сельскохозяйственных производителей. Раздел содержит таблицы, в которых представлены итоги Всероссийской сельскохозяйственной переписи 2016 г. в сравнении с итогами Всероссийской сельскохозяйственной переписи 2006 г., по основным показателям, их структуре и среднему размеру объектов переписи по численности работников, общей земельной площади, площади сельскохозяйственных угодий, общей посевной площади, поголовью основных видов скота и птицы.

В раздел "**Число объектов переписи**" включена информация о числе объектов Всероссийской сельскохозяйственной переписи 2016 г., в том числе осуществлявших сельскохозяйственную и различные виды экономической деятельности; о распределении личных подсобных и других индивидуальных хозяйств граждан по цели производства, о числе хозяйств с заброшенными участками (пустующими домами); о распределении сельскохозяйственных производителей по доле реализованной продукции.

В разделе "**Трудовые ресурсы и их характеристика**" размещены данные о трудовых ресурсах сельскохозяйственных организаций, крестьянских (фермерских) хозяйств и индивидуальных предпринимателей, их возрастном составе, уровне образования, стажу работы в сельском хозяйстве их руководителей; представлены группировки организаций (хозяйств) по численности работников.

Приведена информация о распределении домохозяйств по численности лиц, занятых выполнением сельскохозяйственных работ, а также привлекавших наемных работников.

В разделе **"Земельные ресурсы и их использование"** представлены данные об общей земельной площади, размере сельскохозяйственных угодий по видам и их структуре, площади орошаемых и осушаемых угодий, приведены группировки организаций (хозяйств) по размеру земельной площади.

В разделе **"Площади сельскохозяйственных культур и многолетних насаждений"** опубликованы данные о размерах посевных площадей по широкому перечню сельскохозяйственных культур и их структуре, площадях многолетних насаждений по видам и их структуре; приведены группировки организаций (хозяйств) по размеру посевных площадей основных сельскохозяйственных культур.

В разделе **"Поголовье сельскохозяйственных животных"** представлены данные о поголовье сельскохозяйственных животных по половозрастным группам скота и птицы и их структуре; помещены группировки организаций (хозяйств) по поголовью основных видов скота и птицы.

В разделе **"Производственная инфраструктура, технические средства и технологии"** опубликованы данные о наличии сельскохозяйственной техники, машин и оборудования, производственных построек, обеспечении организаций (хозяйств) объектами инфраструктуры, применении инновационных технологий; представлены группировки организаций (хозяйств) по обеспеченности тракторами и комбайнами.

В разделе **"Условия ведения хозяйственной деятельности"** помещены данные о числе сельскохозяйственных организаций, крестьянских (фермерских) хозяйств и индивидуальных предпринимателей, получавших кредитные средства и субсидии (дотации); распределении личных подсобных и других индивидуальных хозяйств граждан, пользовавшихся услугами организаций и физических лиц для ведения сельскохозяйственной деятельности.

В издании представлены методологические пояснения к показателям; размещены диаграммы.

СПИСОК СОКРАЩЕНИЙ

тыс.	- тысяча
га	- гектар
шт.	- штук
кВт	- киловатт
л.с.	- лошадиная сила
куб.м	- кубический метр
кг	- килограмм

ц	- центнер
т	- тонна
г.	- год

В сборнике приняты условные обозначения:

- - явление отсутствует
- 0,0 - значение показателя меньше 0,1
- 0,00 - значение показателя меньше 0,01
- ... - данные не публикуются в целях обеспечения конфиденциальности первичных статистических данных, полученных от респондентов, в соответствии с Федеральным законом от 29.11.2007 г. № 282-ФЗ " Об официальном статистическом учете и системе государственной статистики в Российской Федерации" (п.5,ст.4;ч.1,ст.9).

В отдельных случаях незначительные расхождения между итогом и суммой данных объясняются их округлением.



КНИГА 1.

**ОСНОВНЫЕ ИТОГИ ПЕРЕПИСИ
ПО САХАЛИНСКОЙ ОБЛАСТИ**

1. ОСНОВНЫЕ ИТОГИ ВСЕРОССИЙСКИХ СЕЛЬСКОХОЗЯЙСТВЕННЫХ ПЕРЕПИСЕЙ 2006 И 2016 ГОДОВ В РАЗРЕЗЕ КАТЕГОРИЙ ХОЗЯЙСТВ

(на 1 июля)

	Хозяйства всех категорий		в том числе											
			сельского хозяйственные организации		крестьянские (фермерские) хозяйства и индивидуальные предприниматели		из них				личные подсобные и другие индивидуальные хозяйства граждан		некоммерческие объединения граждан	
							крестьянские (фермерские) хозяйства		индивидуальные предприниматели					
2006	2016	2006	2016	2006	2016	2006	2016	2006	2016	2006	2016	2006	2016	
Число организаций (хозяйств) - всего	x	x	163	59	741	559	680	453	61	106	61188	59656	1012	1145
осуществлявшие сельскохозяйственную деятельность в I полугодии 2006 (2016) года	x	x	71	47	258	221	236	175	22	46	52712	31446	877	856
в процентах от общего числа соответствующей категории организаций (хозяйств)	x	x	43.6	79.7	34.8	39.5	34.7	38.6	36.1	43.4	86.1	52.7	86.7	74.8
Общая земельная площадь, га	130172.96	75015.5	98624.00	42446.4	10088.00	12731.1	9668.00	10370.4	420.00	2360.7	12939.18	10956.9	8521.78	8881.1
из нее сельскохозяйственные угодья	72225.94	64007.6	46407.00	36689.1	8959.00	12119.2	8574.00	9792.2	385.00	2327.0	12009.55	10084.2	4850.40	5115.1
в том числе: пашня	30243.37	27378.6	21279.00	17724.5	2523.00	7027.8	2393.00	5448.0	130.00	1579.8	4559.20	1498.0	1882.17	1128.3
сенокосы	18279.38	13949.6	12696.00	9362.6	1395.00	2191.1	1237.00	1857.9	158.00	333.2	4186.38	2395.9	2.00	x
пастбища	9947.56	3800.6	9049.00	2403.0	495.00	1015.3	481.00	793.4	14.00	221.9	403.56	382.3	-	x
многолетние насаждения	793.66	611.3	8.00	5.0	10.00	36.7	10.00	28.4	-	8.3	372.48	164.3	403.18	405.3
залежь	12961.97	18267.5	3375.00	7194.0	4536.00	1848.3	4453.00	1664.5	83.00	183.8	2487.92	5643.7	2563.05	3581.5
Из общей площади сельскохозяйственных угодий фактически использовались, га	41064.98	42984.4	25687.00	27525.7	3569.00	9484.6	3323.00	7448.2	246.00	2036.4	9521.63	4440.5	2287.35	1533.6
в процентах от общей площади сельскохозяйственных угодий соответствующей категории хозяйств	56.9	67.2	55.4	75.0	39.8	78.3	38.8	76.1	63.9	87.5	79.3	44.0	47.2	30.0

1. ОСНОВНЫЕ ИТОГИ ВСЕРОССИЙСКИХ СЕЛЬСКОХОЗЯЙСТВЕННЫХ ПЕРЕПИСЕЙ 2006 И 2016 ГОДОВ В РАЗРЕЗЕ КАТЕГОРИЙ ХОЗЯЙСТВ

(на 1 июля)

	Хозяйства всех категорий		в том числе											
			сельского хозяйственные организации		крестьянские (фермерские) хозяйства и индивидуальные предприниматели		из них				личные подсобные и другие индивидуальные хозяйства граждан		некоммерческие объединения граждан	
							крестьянские (фермерские) хозяйства		индивидуальные предприниматели					
2006	2016	2006	2016	2006	2016	2006	2016	2006	2016	2006	2016	2006	2016	
Посевная площадь сельскохозяйственных культур под урожай - всего, га	22721.85	26368.4	14163.50	17392.3	2225.50	6489.5	2102.70	5004.3	122.80	1485.3	4447.02	1358.3	1885.82	1128.3
Картофель	7610.15	4169.0	1559.20	1431.9	672.30	822.3	612.90	678.3	59.40	144.0	3756.56	1154.1	1622.09	760.8
Овощные и бахчевые культуры – всего ¹⁾	1845.28	1370.1	445.30	394.6	448.90	403.9	428.50	336.4	20.40	67.6	688.42	204.1	262.66	367.5
из них: овощи открытого грунта – всего	1623.68	1180.9	445.30	394.6	448.80	403.9	428.40	336.4	20.40	67.6	573.49	143.4	156.09	239.0
в том числе: капуста (всех видов)	496.40	368.8	218.40	166.6	182.10	162.5	175.20	142.8	6.90	19.7	78.77	17.7	17.12	22.0
огурцы	106.43	14.4	1.70	0.4	48.60	0.1	43.60	0.0	5.00	0.1	41.41	6.7	14.73	7.2
помидоры	47.07	16.7	0.20	0.6	16.50	0.2	15.00	0.0	1.50	0.2	23.63	5.3	6.75	10.6
свекла столовая	223.62	187.4	77.50	83.8	72.00	69.3	69.10	58.0	2.90	11.3	60.13	13.9	14.00	20.4
морковь столовая	334.34	248.6	110.80	104.9	106.20	97.0	102.10	73.0	4.10	24.0	93.75	20.6	23.59	26.1
лук репчатый	116.57	56.4	11.50	5.2	0.20	0.7	0.20	0.5	-	0.2	80.17	18.8	24.70	31.7
чеснок	57.82	35.1	-	-	0.10	0.3	0.10	0.3	-	0.0	41.85	11.6	15.88	23.2
кабачки, патиссоны	41.53	37.7	1.10	0.5	0.50	0.3	0.50	0.2	-	0.1	38.58	12.3	1.35	24.5
продовольственные бахчевые культуры	0.02	-	-	-	-	-	-	-	-	-	0.02	-	-	-
Кормовые культуры - всего	13263.38	20829.3	12159.00	15565.8	1102.80	5263.3	1059.80	3989.6	43.00	1273.7	1.08	0.2	0.50	-
из них: травы однолетние	722.70	2931.3	691.00	2783.6	31.70	147.5	31.70	72.5	-	75.0	-	0.2	-	-
травы многолетние	12000.37	16555.8	10938.00	11704.1	1061.60	4851.7	1018.60	3700.0	43.00	1151.7	0.30	0.0	0.47	-
кормовые культуры на силос (без кукурузы)	463.00	74.0	460.00	-	3.00	74.0	3.00	74.0	-	-	-	-	-	-
кукуруза на корм	0.03	634.0	-	599.0	-	35.0	-	-	-	35.0	-	-	0.03	-
корнеплодные кормовые культуры, включая свеклу сахарную на корм скоту	76.90	31.3	70.00	21.0	6.50	10.3	6.50	0.3	-	10.0	0.40	0.0	-	-

1. ОСНОВНЫЕ ИТОГИ ВСЕРОССИЙСКИХ СЕЛЬСКОХОЗЯЙСТВЕННЫХ ПЕРЕПИСЕЙ 2006 И 2016 ГОДОВ В РАЗРЕЗЕ КАТЕГОРИЙ ХОЗЯЙСТВ

(на 1 июля)

	Хозяйства всех категорий		в том числе											
			сельского хозяйственные организации		крестьянские (фермерские) хозяйства и индивидуальные предприниматели		из них				личные подсобные и другие индивидуальные хозяйства граждан		некоммерческие объединения граждан	
							крестьянские (фермерские) хозяйства		индивидуальные предприниматели					
2006	2016	2006	2016	2006	2016	2006	2016	2006	2016	2006	2016	2006	2016	
Структура посевных площадей по видам сельскохозяйственных культур (в процентах от общей посевной площади соответствующей категории организаций (хозяйств))														
Картофель	33.5	15.8	11.0	8.2	30.2	12.7	29.1	13.6	48.4	9.7	84.5	85.0	86.0	67.4
Овощные и бахчевые культуры – всего ¹⁾	8.1	5.2	3.1	2.3	20.2	6.2	20.4	6.7	16.6	4.6	15.5	15.0	13.9	32.6
Кормовые культуры - всего	58.4	79.0	85.8	89.5	49.6	81.1	50.4	79.7	35.0	85.8	0.0	0.0	0.0	-
Площади многолетних плодовых насаждений и ягодных культур - всего, га	787.23	588.5	8.00	5.0	5.30	14.6	5.30	6.3	-	8.3	372.27	161.1	401.67	407.8
семечковые культуры - всего	98.40	69.4	5.00	3.9	0.40	-	0.40	-	-	-	35.93	17.8	57.07	47.8
из них: яблоня	53.55	39.7	0.50	1.0	0.30	-	0.30	-	-	-	21.90	11.1	30.85	27.5
груша	43.83	26.1	4.50	1.0	0.10	-	0.10	-	-	-	13.83	5.5	25.40	19.6
косточковые культуры - всего	72.82	59.5	1.00	-	0.50	-	0.50	-	-	-	40.72	25.4	30.60	34.1
из них: слива	33.57	36.3	-	-	0.30	-	0.30	-	-	-	20.08	14.3	13.19	22.0
вишня	36.52	19.6	1.00	-	0.20	-	0.20	-	-	-	19.18	9.6	16.13	10.0
черешня	0.87	1.7	-	-	-	-	-	-	-	-	0.66	0.7	0.21	1.0
абрикос	0.38	0.2	-	-	-	-	-	-	-	-	0.33	0.1	0.05	0.1
персик	0.10	0.1	-	-	-	-	-	-	-	-	0.10	0.1	-	0.0
алыча	0.41	0.7	-	-	-	-	-	-	-	-	0.21	0.1	0.20	0.6
ягодники - всего ²⁾	618.95	459.6	2.00	1.1	4.40	14.6	4.40	6.3	-	8.3	295.58	118.0	316.98	326.0
из них: земляника, клубника	251.93	209.4	-	0.5	2.60	13.4	2.60	5.1	-	8.3	73.67	40.3	175.66	155.2
малина, ежевика	96.93	119.9	-	0.2	0.60	1.0	0.60	1.0	-	-	32.42	23.2	63.91	95.5
смородина всех видов	160.38	56.6	2.00	0.4	0.80	0.1	0.80	0.1	-	-	108.73	29.8	48.85	26.3
крыжовник	57.56	21.7	-	-	0.20	0.1	0.20	0.1	-	-	40.28	10.7	17.08	11.0
рябина черноплодная	15.62	6.3	-	-	0.10	-	0.10	-	-	-	13.76	1.9	1.76	4.4
облепиха	20.76	17.0	-	-	0.10	-	0.10	-	-	-	14.65	4.8	6.02	12.2

1. ОСНОВНЫЕ ИТОГИ ВСЕРОССИЙСКИХ СЕЛЬСКОХОЗЯЙСТВЕННЫХ ПЕРЕПИСЕЙ 2006 И 2016 ГОДОВ В РАЗРЕЗЕ КАТЕГОРИЙ ХОЗЯЙСТВ

(на 1 июля)

	Хозяйства всех категорий		в том числе											
			сельского хозяйственные организации		крестьянские (фермерские) хозяйства и индивидуальные предприниматели		из них				личные подсобные и другие индивидуальные хозяйства граждан		некоммерческие объединения граждан	
							крестьянские (фермерские) хозяйства		индивидуальные предприниматели					
2006	2016	2006	2016	2006	2016	2006	2016	2006	2016	2006	2016	2006	2016	
Структура площадей многолетних плодовых насаждений и ягодных культур по видам плодово-ягодных насаждений (в процентах от общей площади плодово-ягодных насаждений соответствующей категории хозяйств):														
семечковые культуры	12.5	11.8	62.5	78.0	7.5	-	7.5	-	-	-	9.7	11.0	14.2	11.7
косточковые культуры	9.2	10.1	12.5	-	9.4	-	9.4	-	-	-	10.9	15.8	7.6	8.4
ягодники	78.6	78.1	25.0	22.0	83.0	100.0	83.0	100.0	-	100.0	79.4	73.2	78.9	79.9
Площади виноградников, га	0.75	0.4	-	-	-	-	-	-	-	-	0.23	0.1	0.52	0.3
Поголовье сельскохозяйственных животных, голов:														
Крупный рогатый скот - всего	17849	18972	7734	9703	2382	4453	2076	3456	306	997	7699	4791	34	25
из него коровы	7380	7223	3093	3777	902	1717	771	1176	131	541	3370	1718	15	11
Молочный крупный рогатый скот	17808	15312	7727	6737	2370	3788	2064	3092	306	696	7683	4762	28	25
Мясной крупный рогатый скот	39	3660	7	2966	12	665	12	364	-	301	14	29	6	-
Свины	9433	25713	4338	20303	1637	1483	1507	1285	130	198	3442	3763	16	164
Овцы и козы - всего	2907	4893	49	713	527	1636	511	1472	16	164	2225	2510	106	34
Овцы	542	3451	49	711	383	1486	383	1352	-	134	110	1249	-	5
Козы	2365	1442	-	2	144	150	128	120	16	30	2115	1261	106	29
Птица - всего	571246	648836	452853	496810	3743	27146	3375	26166	368	980	109220	122046	5430	2834
Птица сельскохозяйственная - всего	571194	625065	452853	496810	3743	5891	3375	4911	368	980	109168	119600	5430	2764
в том числе:														
куры - всего	565360	615805	452775	496810	3150	5330	2850	4406	300	924	104221	111342	5214	2323
из них: куры-несушки	381627	376866	302680	301108	1988	2393	1728	1917	260	476	73212	71763	3747	1602
куры яичных пород	561612	589731	452775	496810	2471	2550	2191	1626	280	924	102072	89336	4294	1035
куры мясных и мясо-яичных пород	3748	26074	-	-	679	2780	659	2780	20	-	2149	22006	920	1288

1. ОСНОВНЫЕ ИТОГИ ВСЕРОССИЙСКИХ СЕЛЬСКОХОЗЯЙСТВЕННЫХ ПЕРЕПИСЕЙ 2006 И 2016 ГОДОВ В РАЗРЕЗЕ КАТЕГОРИЙ ХОЗЯЙСТВ

(на 1 июля)

	Хозяйства всех категорий		в том числе											
			сельского зяйственные организации		крестьянские (фермерские) хозяйства и индивидуальные предприниматели		из них				личные подсобные и другие индивидуальные хозяйства граждан		некоммерческие объединения граждан	
							крестьянские (фермерские) хозяйства		индивидуальные предприниматели					
2006	2016	2006	2016	2006	2016	2006	2016	2006	2016	2006	2016	2006	2016	
утки	3072	4640	16	-	376	264	318	208	58	56	2571	4193	109	183
гуси	2372	2897	55	-	196	52	186	52	10	-	2034	2648	87	197
индейки	278	725	7	-	4	45	4	45	-	-	247	644	20	36
цесарки	112	998	-	-	17	200	17	200	-	-	95	773	-	25
Прочие виды птицы - всего	52	23771	-	-	-	21255	-	21255	-	-	52	2446	-	70
перепелки	50	23766	-	-	-	21250	-	21250	-	-	50	2446	-	70
фазаны	-	5	-	-	-	5	-	5	-	-	-	-	-	-
страусы	2	-	-	-	-	-	-	-	-	-	2	-	-	-
Лошади	253	571	31	205	34	166	24	144	10	22	188	199	-	1
Олени северные	168	110	168	-	-	-	-	-	-	-	-	110	-	-
Кролики домашние	10837	14498	44	5	204	719	189	659	15	60	10152	13140	437	634
Звери пушные (клеточного разведения):														
Норки	8471	-	8471	-	-	-	-	-	-	-	-	-	-	-
Нутрии	7	-	-	-	5	-	5	-	-	-	2	-	-	-
Пчелы медоносные (семьи), шт.	436	479	-	-	104	57	104	50	-	7	284	422	48	-
Наличие сельскохозяйственной техники, шт.:														
Тракторы	1429	1203	479	321	282	318	247	276	35	42	668	564	x	x
Комбайны:														
зерноуборочные	10	9	4	1	6	8	6	2	-	6	x	x	x	x
кукурузоуборочные	1	-	-	-	1	-	1	-	-	-	x	x	x	x
картофелеуборочные	25	25	10	20	15	5	15	5	-	-	x	x	x	x
кормоуборочные	55	43	53	32	2	11	2	10	-	1	x	x	x	x
Машины свеклоуборочные (без ботвоуборочных)	6	-	6	-	-	-	-	-	-	-	x	x	x	x
Установки доильные	94	137	39	16	31	16	25	13	6	3	24	105	x	x
Плуги	427	165	90	50	121	115	107	95	14	20	x	x	x	x
Косилки	284	178	70	72	79	106	70	90	9	16	x	x	x	x
Сеялки	53	88	38	49	15	39	13	30	2	9	x	x	x	x

1. ОСНОВНЫЕ ИТОГИ ВСЕРОССИЙСКИХ СЕЛЬСКОХОЗЯЙСТВЕННЫХ ПЕРЕПИСЕЙ 2006 И 2016 ГОДОВ В РАЗРЕЗЕ КАТЕГОРИЙ ХОЗЯЙСТВ

(на 1 июля)

	Хозяйства всех категорий		в том числе											
			сельского хозяйственные организации		крестьянские (фермерские) хозяйства и индивидуальные предприниматели		из них				личные подсобные и другие индивидуальные хозяйства граждан		некоммерческие объединения граждан	
							крестьянские (фермерские) хозяйства		индивидуальные предприниматели					
2006	2016	2006	2016	2006	2016	2006	2016	2006	2016	2006	2016	2006	2016	
В среднем на одну организацию (хозяйство, объединение):														
численность работников, человек ³⁾	x	x	56	62	x	4	4	4	3	3	x	x	x	x
общая земельная площадь, га	x	x	605.1	719.4	x	22.8	14.2	22.9	6.9	22.3	0.21	0.2	8.42	7.8
площадь сельскохозяйственных угодий, га	x	x	284.7	621.8	x	21.7	12.6	21.6	6.3	22.0	0.20	0.2	4.79	4.5
общая посевная площадь сельскохозяйственных культур под урожай, га ⁴⁾	x	x	363.2	543.5	x	48.1	12.4	43.5	9.4	74.3	0.09	0.0	2.15	1.3
поголовье сельскохозяйственных животных, голов ⁵⁾ :														
крупный рогатый скот	x	x	267	511	x	41	18	41	22	42	3	6	9	13
из него коровы	x	x	110	222	x	19	7	17	9	27	2	3	4	6
свины	x	x	217	1846	x	33	27	46	22	12	3	5	5	15
птица	x	x	64693	62101	x	512	49	727	41	58	16	31	70	49

¹⁾ Включая овощи закрытого грунта по личным подсобным и другим индивидуальным хозяйствам граждан и некоммерческим объединениям.

²⁾ Включая ягодники в междурядьях сада.

³⁾ В расчете на одну организацию (хозяйство), без учета подсобных сельскохозяйственных предприятий несельскохозяйственных организаций, осуществлявших сельскохозяйственную

⁴⁾ В расчете на одну организацию (хозяйство), имевшую общую посевную площадь.

⁵⁾ В расчете на одну организацию (хозяйство), имевшую поголовье скота соответствующего вида.

**2. СТРУКТУРА ОСНОВНЫХ ПОКАЗАТЕЛЕЙ ВСЕРОССИЙСКИХ СЕЛЬСКОХОЗЯЙСТВЕННЫХ ПЕРЕПИСЕЙ
2006 И 2016 ГОДОВ В РАЗРЕЗЕ КАТЕГОРИЙ ХОЗЯЙСТВ**

(на 1 июля; в процентах от хозяйств всех категорий)

	Сельскохозяйственные организации		Крестьянские (фермерские) хозяйства и индивидуальные предприниматели		Личные подсобные и другие индивидуальные хозяйства граждан		Некоммерческие объединения граждан	
	2006	2016	2006	2016	2006	2016	2006	2016
Общая земельная площадь	75.8	56.6	7.7	17.0	9.9	14.6	6.5	11.8
из нее сельскохозяйственные угодья	64.3	57.3	12.4	18.9	16.6	15.8	6.7	8.0
в том числе:								
пашня	70.4	64.7	8.3	25.7	15.1	5.5	6.2	4.1
сенокосы	69.5	67.1	7.6	15.7	22.9	17.2	0.0	-
пастбища	91.0	63.2	5.0	26.7	4.1	10.1	-	-
многолетние насаждения	1.0	0.8	1.3	6.0	46.9	26.9	50.8	66.3
залежь	26.0	39.4	35.0	10.1	19.2	30.9	19.8	19.6
Посевная площадь сельскохозяйственных культур под урожай - всего	62.3	66.0	9.8	24.6	19.6	5.2	8.3	4.3
Картофель	20.5	34.3	8.8	19.7	49.4	27.7	21.3	18.2
Овощные и бахчевые культуры – всего ¹⁾	24.1	28.8	24.3	29.5	37.3	14.9	14.2	26.8
из них:								
овощи открытого грунта – всего	27.4	33.4	27.6	34.2	35.3	12.1	9.6	20.2
в том числе:								
капуста (всех видов)	44.0	45.2	36.7	44.1	15.9	4.8	3.4	6.0
огурцы	1.6	2.6	45.7	0.9	38.9	46.5	13.8	50.0
помидоры	0.4	3.7	35.1	1.3	50.2	31.5	14.3	63.5
свекла столовая	34.7	44.7	32.2	37.0	26.9	7.4	6.3	10.9
морковь столовая	33.1	42.2	31.8	39.0	28.0	8.3	7.1	10.5
лук репчатый	9.9	9.2	0.2	1.3	68.8	33.4	21.2	56.1

**2. СТРУКТУРА ОСНОВНЫХ ПОКАЗАТЕЛЕЙ ВСЕРОССИЙСКИХ СЕЛЬСКОХОЗЯЙСТВЕННЫХ ПЕРЕПИСЕЙ
2006 И 2016 ГОДОВ В РАЗРЕЗЕ КАТЕГОРИЙ ХОЗЯЙСТВ**

(на 1 июля; в процентах от хозяйств всех категорий)

	Сельскохозяйственные организации		Крестьянские (фермерские) хозяйства и индивидуальные предприниматели		Личные подсобные и другие индивидуальные хозяйства граждан		Некоммерческие объединения граждан	
	2006	2016	2006	2016	2006	2016	2006	2016
чеснок	-	-	0.2	0.9	72.4	33.1	27.5	66.0
кабачки, патиссоны	2.6	1.3	1.2	0.9	92.9	32.7	3.2	65.1
продовольственные бахчевые культуры - всего	-	-	-	-	100.0	-	-	-
Кормовые культуры - всего	91.7	74.7	8.3	25.3	0.0	0.0	0.0	-
из них:								
травы однолетние	95.6	95.0	4.4	5.0	-	0.0	-	-
травы многолетние	91.1	70.7	8.8	29.3	0.0	0.0	0.0	-
кормовые культуры на силос (без кукурузы)	99.4	-	0.6	100.0	-	-	-	-
кукуруза на корм	-	94.5	-	5.5	-	-	100.0	-
корнеплодные кормовые культуры, включая свеклу сахарную на корм скоту	91.0	67.0	8.5	32.9	0.5	0.1	-	-
Площади многолетних плодовых насаждений и ягодных культур - всего	1.0	0.8	0.7	2.5	47.3	27.4	51.0	69.3
семечковые культуры - всего	5.1	5.6	0.4	-	36.5	25.6	58.0	68.8
из них: яблоня	0.9	2.5	0.6	-	40.9	28.1	57.6	69.4
груша	10.3	3.8	0.2	-	31.5	21.0	58.0	75.1

**2. СТРУКТУРА ОСНОВНЫХ ПОКАЗАТЕЛЕЙ ВСЕРОССИЙСКИХ СЕЛЬСКОХОЗЯЙСТВЕННЫХ ПЕРЕПИСЕЙ
2006 И 2016 ГОДОВ В РАЗРЕЗЕ КАТЕГОРИЙ ХОЗЯЙСТВ**

(на 1 июля; в процентах от хозяйств всех категорий)

	Сельскохозяйственные организации		Крестьянские (фермерские) хозяйства и индивидуальные предприниматели		Личные подсобные и другие индивидуальные хозяйства граждан		Некоммерческие объединения граждан	
	2006	2016	2006	2016	2006	2016	2006	2016
косточковые культуры - всего	1.4	-	0.7	-	55.9	42.7	42.0	57.3
из них: слива	-	-	0.9	-	59.8	39.4	39.3	60.6
вишня	2.7	-	0.5	-	52.5	49.1	44.2	50.9
черешня	-	-	-	-	75.8	39.7	24.2	60.3
абрикос	-	-	-	-	87.8	38.9	12.2	61.1
персик	-	-	-	-	100.0	96.2	-	3.8
алыча	-	-	-	-	51.5	18.8	48.5	81.2
ягодники - всего ²⁾	0.3	0.2	0.7	3.2	47.8	25.7	51.2	70.9
из них:								
земляника, клубника	-	0.2	1.0	6.4	29.2	19.2	69.7	74.1
малина, ежевика	-	0.2	0.6	0.8	33.4	19.3	65.9	79.7
смородина всех видов	1.2	0.7	0.5	0.2	67.8	52.6	30.5	46.5
крыжовник	-	-	0.3	0.5	70.0	49.1	29.7	50.4
рябина черноплодная	-	-	0.6	-	88.1	29.8	11.3	70.2
облепиха	-	-	0.5	-	70.5	28.4	29.0	71.6
Площади виноградников	-	-	-	-	30.7	29.0	69.3	71.0

**2. СТРУКТУРА ОСНОВНЫХ ПОКАЗАТЕЛЕЙ ВСЕРОССИЙСКИХ СЕЛЬСКОХОЗЯЙСТВЕННЫХ ПЕРЕПИСЕЙ
2006 И 2016 ГОДОВ В РАЗРЕЗЕ КАТЕГОРИЙ ХОЗЯЙСТВ**

(на 1 июля; в процентах от хозяйств всех категорий)

	Сельскохозяйственные организации		Крестьянские (фермерские) хозяйства и индивидуальные предприниматели		Личные подсобные и другие индивидуальные хозяйства граждан		Некоммерческие объединения граждан	
	2006	2016	2006	2016	2006	2016	2006	2016
Поголовье сельскохозяйственных животных:								
Крупный рогатый скот- всего	43.3	51.1	13.3	23.5	43.1	25.3	0.2	0.1
из него коровы	41.9	52.3	12.2	23.8	45.7	23.8	0.2	0.2
Молочный крупный рогатый скот	43.4	44.0	13.3	24.7	43.1	31.1	0.2	0.2
Мясной крупный рогатый скот	17.9	81.0	30.8	18.2	35.9	0.8	15.4	-
Свины	46.0	79.0	17.4	5.8	36.5	14.6	0.2	0.6
Овцы и козы - всего	1.7	14.6	18.1	33.4	76.5	51.3	3.6	0.7
Овцы	9.0	20.6	70.7	43.1	20.3	36.2	-	0.1
Козы	-	0.1	6.1	10.4	89.4	87.4	4.5	2.0
Птица - всего	79.3	76.6	0.7	4.2	19.1	18.8	1.0	0.4
в том числе:								
куры - всего	80.1	80.7	0.6	0.9	18.4	18.1	0.9	0.4
из них: куры-несушки	79.3	79.9	0.5	0.6	19.2	19.0	1.0	0.4
утки	0.5	-	12.2	5.7	83.7	90.4	3.5	3.9
гуси	2.3	-	8.3	1.8	85.8	91.4	3.7	6.8
индейки	2.5	-	1.4	6.2	88.8	88.8	7.2	5.0
цесарки	-	-	15.2	20.0	84.8	77.5	-	2.5
перепелки	-	-	-	89.4	100.0	10.3	-	0.3
фазаны	-	-	-	100.0	-	-	-	-
страусы	-	-	-	-	100.0	-	-	-

**2. СТРУКТУРА ОСНОВНЫХ ПОКАЗАТЕЛЕЙ ВСЕРОССИЙСКИХ СЕЛЬСКОХОЗЯЙСТВЕННЫХ ПЕРЕПИСЕЙ
2006 И 2016 ГОДОВ В РАЗРЕЗЕ КАТЕГОРИЙ ХОЗЯЙСТВ**

(на 1 июля; в процентах от хозяйств всех категорий)

	Сельскохозяйственные организации		Крестьянские (фермерские) хозяйства и индивидуальные предприниматели		Личные подсобные и другие индивидуальные хозяйства граждан		Некоммерческие объединения граждан	
	2006	2016	2006	2016	2006	2016	2006	2016
Лошади	12.3	35.9	13.4	29.1	74.3	34.9	-	0.2
Олени северные	100.0	-	-	-	-	100.0	-	-
Кролики домашние	0.4	0.0	1.9	5.0	93.7	90.6	4.0	4.4
Звери пушные (клеточного разведения):								
Норки	100.0	-	-	-	-	-	-	-
Нутрии	-	-	71.4	-	28.6	-	-	-
Пчелы медоносные (семьи)	-	-	23.9	11.9	65.1	88.1	11.0	-

¹⁾ Включая овощи закрытого грунта по личным подсобным и другим индивидуальным хозяйствам граждан и некоммерческим объединениям.

²⁾ Включая ягодники в междурядьях сада.

3. ОСНОВНЫЕ ИТОГИ ВСЕРОССИЙСКОЙ СЕЛЬСКОХОЗЯЙСТВЕННОЙ ПЕРЕПИСИ ПО СЕЛЬСКОХОЗЯЙСТВЕННЫМ ОРГАНИЗАЦИЯМ

(на 1 июля 2016 года)

	Сельскохозяйственные организации - всего	в том числе				Справочно: из общего числа сельскохозяйственных организаций - организации с численностью работников свыше 250 человек	
		сельскохозяйственные организации, не относящиеся к субъектам малого предпринимательства	малые предприятия	из них			подсобные сельскохозяйственные предприятия несельскохозяйственных организаций
				малые предприятия (без микропредприятий)	микропредприятия		
Число организаций - всего	59	15	34	6	28	10	4
из них: осуществлявшие сельскохозяйственную деятельность в 2015 году	44.0	13.0	26.0	5.0	21.0	5.0	4.0
в процентах от общего числа соответствующей категории организаций	74.6	86.7	76.5	83.3	75.0	50.0	100.0
осуществлявшие сельскохозяйственную деятельность в I полугодии 2016 года	47	13	25	4	21	9	4
в процентах от общего числа соответствующей категории организаций	79.7	86.7	73.5	66.7	75.0	90.0	100.0
Численность работников, занятых в организациях, человек	2368	1929	439	249	190	-	1224
из них занятых в сельскохозяйственном производстве	2119	1772	347	177	170	-	1188
в том числе: постоянные работники	1917	1667	250	140	110	-	1140
временные и сезонные работники	202	105	97	37	60	-	48

3. ОСНОВНЫЕ ИТОГИ ВСЕРОССИЙСКОЙ СЕЛЬСКОХОЗЯЙСТВЕННОЙ ПЕРЕПИСИ ПО СЕЛЬСКОХОЗЯЙСТВЕННЫМ ОРГАНИЗАЦИЯМ

(на 1 июля 2016 года)

	Сельскохозяйственные организации - всего	в том числе				Справочно: из общего числа сельскохозяйственных организаций - организации с численностью работников свыше 250 человек	
		сельскохозяйственные организации, не относящиеся к субъектам малого предпринимательства	малые предприятия	из них			подсобные сельскохозяйственные предприятия несельскохозяйственных организаций
				малые предприятия (без микропредприятий)	микропредприятия		
Общая земельная площадь, га	42446.4	20995.3	20319.9	2719.5	17600.4	1131.2	7118.9
из нее сельскохозяйственные угодья	36689.1	15698.2	19863.4	2707.7	17155.7	1127.5	6674.3
в том числе:							
пашня	17724.5	10557.3	6955.2	1843.7	5111.5	212.0	4746.7
сенокосы	9362.6	3035.5	6325.1	-	6325.1	2.0	1576.0
пастбища	2403.0	1458.1	929.9	135.0	794.9	15.0	351.6
многолетние насаждения	5.0	5.0	-	-	-	-	-
залежь	7194.0	642.3	5653.2	729.0	4924.2	898.5	-
Из общей площади сельскохозяйственных угодий фактически используются, га	27525.7	14022.3	13341.4	1843.7	11497.7	162.0	6674.3
в процентах от общей площади сельскохозяйственных угодий соответствующей категории организаций	75.0	89.3	67.2	68.1	67.0	14.4	100.0
Посевная площадь под урожай 2016 г. - всего, га	17392.3	10445.1	6886.2	1843.7	5042.5	61.0	4670.6
в том числе:							
Зерновые и зернобобовые культуры - всего	-	-	-	-	-	-	-
Технические культуры - всего	-	-	-	-	-	-	-

3. ОСНОВНЫЕ ИТОГИ ВСЕРОССИЙСКОЙ СЕЛЬСКОХОЗЯЙСТВЕННОЙ ПЕРЕПИСИ ПО СЕЛЬСКОХОЗЯЙСТВЕННЫМ ОРГАНИЗАЦИЯМ

(на 1 июля 2016 года)

	Сельскохозяйственные организации - всего	в том числе				Справочно: из общего числа сельскохозяйственных организаций - организации с численностью работников свыше 250 человек	
		сельскохозяйственные организации, не относящиеся к субъектам малого предпринимательства	малые предприятия	из них			подсобные сельскохозяйственные предприятия несельскохозяйственных организаций
				малые предприятия (без микропредприятий)	микропредприятия		
Картофель	1431.9	1129.6	271.8	59.0	212.8	30.5	633.6
Овощные и бахчевые культуры – всего	394.6	272.1	117.0	7.0	110.0	5.5	168.1
из них: овощи открытого грунта – всего	394.6	272.1	117.0	7.0	110.0	5.5	168.1
в том числе: капуста, кроме цветной и брокколи	156.9	109.6	46.3	2.0	44.3	1.0	69.1
капуста цветная и брокколи	9.7	9.7	-	-	-	-	7.2
огурцы	0.4	-	0.4	-	0.4	-	-
помидоры	0.6	-	0.6	-	0.6	-	-
свекла столовая	83.8	62.5	19.8	2.0	17.8	1.5	30.5
морковь столовая	104.9	71.0	30.9	2.0	28.9	3.0	46.0
лук репчатый	5.2	5.2	-	-	-	-	5.2
кабачки, патиссоны	0.5	0.5	-	-	-	-	-
Кормовые культуры - всего	15565.8	9043.4	6497.4	1777.7	4719.7	25.0	3868.9
из них: травы однолетние	2783.6	1763.6	1020.0	-	1020.0	-	220.0
травы многолетние	11704.1	6612.7	5066.4	1776.7	3289.7	25.0	3140.9
кукуруза на корм	599.0	189.0	410.0	-	410.0	-	50.0
корнеплодные кормовые культуры, включая свеклу сахарную на корм скоту	21.0	20.0	1.0	1.0	-	-	-

3. ОСНОВНЫЕ ИТОГИ ВСЕРОССИЙСКОЙ СЕЛЬСКОХОЗЯЙСТВЕННОЙ ПЕРЕПИСИ ПО СЕЛЬСКОХОЗЯЙСТВЕННЫМ ОРГАНИЗАЦИЯМ

(на 1 июля 2016 года)

	Сельскохозяйственные организации - всего	в том числе				Справочно: из общего числа сельскохозяйственных организаций - организации с численностью работников свыше 250 человек	
		сельскохозяйственные организации, не относящиеся к субъектам малого предпринимательства	малые предприятия	из них			подсобные сельскохозяйственные предприятия несельскохозяйственных организаций
				малые предприятия (без микропредприятий)	микропредприятия		
Структура посевных площадей по видам сельскохозяйственных культур (в процентах от общей посевной площади соответствующей категории организаций)							
Зерновые и зернобобовые культуры - всего	-	-	-	-	-	-	
Технические культуры - всего	-	-	-	-	-	-	
Картофель	8.2	10.8	3.9	3.2	4.2	50.0	
Овощные и бахчевые культуры – всего	2.3	2.6	1.7	0.4	2.2	9.0	
из них: овощи открытого грунта – всего	2.3	2.6	1.7	0.4	2.2	9.0	
в том числе: капуста, кроме цветной и брокколи	0.9	1.0	0.7	0.1	0.9	1.6	
капуста цветная и брокколи	0.1	0.1	-	-	-	-	
огурцы	0.0	-	0.0	-	0.0	-	
помидоры	0.0	-	0.0	-	0.0	-	
свекла столовая	0.5	0.6	0.3	0.1	0.4	2.5	

3. ОСНОВНЫЕ ИТОГИ ВСЕРОССИЙСКОЙ СЕЛЬСКОХОЗЯЙСТВЕННОЙ ПЕРЕПИСИ ПО СЕЛЬСКОХОЗЯЙСТВЕННЫМ ОРГАНИЗАЦИЯМ

(на 1 июля 2016 года)

	Сельскохозяйственные организации - всего	в том числе				Справочно: из общего числа сельскохозяйственных организаций - организации с численностью работников свыше 250 человек	
		сельскохозяйственные организации, не относящиеся к субъектам малого предпринимательства	малые предприятия	из них			подсобные сельскохозяйственные предприятия несельскохозяйственных организаций
				малые предприятия (без микропредприятий)	микропредприятия		
морковь столовая	0.6	0.7	0.4	0.1	0.6	4.9	1.0
лук репчатый	0.0	0.0	-	-	-	-	0.1
кабачки, патиссоны	0.0	0.0	-	-	-	-	-
Кормовые культуры - всего	89.5	86.6	94.4	96.4	93.6	41.0	82.8
из них:							
травы однолетние	16.0	16.9	14.8	-	20.2	-	4.7
травы многолетние	67.3	63.3	73.6	96.4	65.2	41.0	67.2
кукуруза на корм	3.4	1.8	6.0	-	8.1	-	1.1
корнеплодные кормовые культуры, включая свеклу сахарную на корм скоту	0.1	0.2	0.0	0.1	-	-	-
Площади многолетних плодовых насаждений и ягодных культур - всего, га	5.0	5.0	-	-	-	-	-
в том числе:							
семечковые культуры - всего	3.9	3.9	-	-	-	-	-
из них: яблоня	1.0	1.0	-	-	-	-	-
груша	1.0	1.0	-	-	-	-	-
ягодники - всего ¹⁾	1.1	1.1	-	-	-	-	-
из них:							
земляника, клубника	0.5	0.5	-	-	-	-	-
малина, ежевика	0.2	0.2	-	-	-	-	-
смородина всех видов	0.4	0.4	-	-	-	-	-

3. ОСНОВНЫЕ ИТОГИ ВСЕРОССИЙСКОЙ СЕЛЬСКОХОЗЯЙСТВЕННОЙ ПЕРЕПИСИ ПО СЕЛЬСКОХОЗЯЙСТВЕННЫМ ОРГАНИЗАЦИЯМ

(на 1 июля 2016 года)

	Сельскохозяйственные организации - всего	в том числе				Справочно: из общего числа сельскохозяйственных организаций - организации с численностью работников свыше 250 человек	
		сельскохозяйственные организации, не относящиеся к субъектам малого предпринимательства	малые предприятия	из них			подсобные сельскохозяйственные предприятия несельскохозяйственных организаций
				малые предприятия (без микропредприятий)	микропредприятия		
Структура площадей многолетних плодовых насаждений и ягодных культур по видам плодово-ягодных насаждений (в процентах от общей площади плодово-ягодных насаждений соответствующей категории организаций)							
семечковые культуры	78.0	78.0	-	-	-	-	
ягодники	22.0	22.0	-	-	-	-	
Площади виноградников - всего, га	-	-	-	-	-	-	
Поголовье сельскохозяйственных животных, голов:							
Крупный рогатый скот - всего	9703	6782	2898	597	2301	23	3670
Молочный и мясной крупный рогатый скот	9703	6782	2898	597	2301	23	3670
в том числе: взрослое поголовье	4114	2786	1315	243	1072	13	1516
из него коровы	3777	2734	1030	213	817	13	1506
молодняк (кроме телят до 1 года)	3558	2481	1077	206	871	-	1505
телята (до 1 года)	2031	1515	506	148	358	10	649

3. ОСНОВНЫЕ ИТОГИ ВСЕРОССИЙСКОЙ СЕЛЬСКОХОЗЯЙСТВЕННОЙ ПЕРЕПИСИ ПО СЕЛЬСКОХОЗЯЙСТВЕННЫМ ОРГАНИЗАЦИЯМ

(на 1 июля 2016 года)

	Сельскохозяйственные организации - всего	в том числе					Справочно: из общего числа сельскохозяйственных организаций - организации с численностью работников свыше 250 человек
		сельскохозяйственные организации, не относящиеся к субъектам малого предпринимательства	малые предприятия	из них		подсобные сельскохозяйственные предприятия несельскохозяйственных организаций	
				малые предприятия (без микропредприятий)	микропредприятия		
Молочный крупный рогатый скот	6737	4976	1738	597	1141	23	3040
в том числе:							
взрослое поголовье	2832	2057	762	243	519	13	1254
из него коровы	2727	2032	682	213	469	13	1254
молодняк (кроме телят до 1 года)	2642	1940	702	206	496	-	1269
из него нетели	411	285	126	45	81	-	205
телята (до 1 года)	1263	979	274	148	126	10	517
Мясной крупный рогатый скот	2966	1806	1160	-	1160	-	630
в том числе:							
взрослое поголовье	1282	729	553	-	553	-	262
из него коровы	1050	702	348	-	348	-	252
молодняк (кроме телят до 1 года)	916	541	375	-	375	-	236
телята (до 1 года)	768	536	232	-	232	-	132
Свины	20303	7116	12930	10887	2043	257	-
в том числе:							
взрослое поголовье	1551	579	972	788	184	-	-
в том числе основного стада	1452	480	972	788	184	-	-
из него свиноматки основные	1249	471	778	657	121	-	-
молодняк	18752	6537	11958	10099	1859	257	-
из него:							
молодняк старше 4 месяцев на откорме	9809	2071	7483	6450	1033	255	-
поросята до 4 месяцев	8813	4466	4345	3617	728	2	-

3. ОСНОВНЫЕ ИТОГИ ВСЕРОССИЙСКОЙ СЕЛЬСКОХОЗЯЙСТВЕННОЙ ПЕРЕПИСИ ПО СЕЛЬСКОХОЗЯЙСТВЕННЫМ ОРГАНИЗАЦИЯМ

(на 1 июля 2016 года)

	Сельскохозяйственные организации - всего	в том числе				Справочно: из общего числа сельскохозяйственных организаций - организации с численностью работников свыше 250 человек	
		сельскохозяйственные организации, не относящиеся к субъектам малого предпринимательства	малые предприятия	из них			подсобные сельскохозяйственные предприятия несельскохозяйственных организаций
				малые предприятия (без микропредприятий)	микропредприятия		
Овцы и козы - всего	713	-	713	-	713	-	-
Овцы	711	-	711	-	711	-	-
в том числе: взрослое поголовье	569	-	569	-	569	-	-
из него овцематки и ярки старше 1 года	425	-	425	-	425	-	-
молодняк	142	-	142	-	142	-	-
Козы	2	-	2	-	2	-	-
в том числе: взрослое поголовье	2	-	2	-	2	-	-
Птица - всего	496810	496069	40	-	40	701	496069
Птица сельскохозяйственная - всего	496810	496069	40	-	40	701	496069
в том числе: куры - всего	496810	496069	40	-	40	701	496069
из них: куры-несушки	301108	300666	34	-	34	408	300666
петухи	9	-	6	-	6	3	-
молодняк кур (всех возрастов)	195693	195403	-	-	-	290	195403
куры яичных пород	496810	496069	40	-	40	701	496069
из них: куры-несушки	301108	300666	34	-	34	408	300666

3. ОСНОВНЫЕ ИТОГИ ВСЕРОССИЙСКОЙ СЕЛЬСКОХОЗЯЙСТВЕННОЙ ПЕРЕПИСИ ПО СЕЛЬСКОХОЗЯЙСТВЕННЫМ ОРГАНИЗАЦИЯМ

(на 1 июля 2016 года)

	Сельскохозяйственные организации - всего	в том числе				Справочно: из общего числа сельскохозяйственных организаций - организации с численностью работников свыше 250 человек	
		сельскохозяйственные организации, не относящиеся к субъектам малого предпринимательства	малые предприятия	из них			подсобные сельскохозяйственные предприятия несельскохозяйственных организаций
				малые предприятия (без микропредприятий)	микропредприятия		
стада	300702	300666	-	-	-	36	300666
петухи	9	-	6	-	6	3	-
молодняк кур (всех возрастов)	195693	195403	-	-	-	290	195403
куры мясных и мясо-яичных пород	-	-	-	-	-	-	-
утки	-	-	-	-	-	-	-
гуси	-	-	-	-	-	-	-
индейки	-	-	-	-	-	-	-
цесарки	-	-	-	-	-	-	-
Прочие виды птицы - всего	-	-	-	-	-	-	-
Лошади	205	17	188	9	179	-	13
в том числе: взрослое поголовье	113	10	103	4	99	-	6
из него кобылы	82	2	80	-	80	-	-
молодняк	92	7	85	5	80	-	7
Олени северные	-	-	-	-	-	-	-
Олени пятнистые	-	-	-	-	-	-	-
Кролики домашние	5	-	-	-	-	5	-
Звери пушные (клеточного разведения):	-	-	-	-	-	-	-
Пчелы медоносные (семьи), шт.	-	-	-	-	-	-	-

3. ОСНОВНЫЕ ИТОГИ ВСЕРОССИЙСКОЙ СЕЛЬСКОХОЗЯЙСТВЕННОЙ ПЕРЕПИСИ ПО СЕЛЬСКОХОЗЯЙСТВЕННЫМ ОРГАНИЗАЦИЯМ

(на 1 июля 2016 года)

	Сельскохозяйственные организации - всего	в том числе				подсобные сельскохозяйственные предприятия несельскохозяйственных организаций	Справочно: из общего числа сельскохозяйственных организаций - организации с численностью работников свыше 250 человек
		сельскохозяйственные организации, не относящиеся к субъектам малого предпринимательства	малые предприятия	из них			
				малые предприятия (без микропредприятий)	микропредприятия		
Наличие сельскохозяйственной техники, шт.:							
Тракторы	321	223	91	36	55	7	113
Комбайны:							
зерноуборочные	1	1	-	-	-	-	-
картофелеуборочные	20	18	2	1	1	-	9
кормоуборочные	32	25	7	3	4	-	11
Машины свеклоуборочные (без ботвоуборочных)	-	-	-	-	-	-	-
Установки доильные	16	14	2	2	-	-	6
Автомобили грузовые	267	209	53	35	18	5	128
Плуги	50	31	17	2	15	2	10
Косилки	72	39	30	6	24	3	14
Сеялки	49	29	18	-	18	2	11

3. ОСНОВНЫЕ ИТОГИ ВСЕРОССИЙСКОЙ СЕЛЬСКОХОЗЯЙСТВЕННОЙ ПЕРЕПИСИ ПО СЕЛЬСКОХОЗЯЙСТВЕННЫМ ОРГАНИЗАЦИЯМ

(на 1 июля 2016 года)

	Сельскохозяйственные организации - всего	в том числе				подсобные сельскохозяйственные предприятия несельскохозяйственных организаций	Справочно: из общего числа сельскохозяйственных организаций - организации с численностью работников свыше 250 человек
		сельскохозяйственные организации, не относящиеся к субъектам малого предпринимательства	малые предприятия	из них			
				малые предприятия (без микропредприятий)	микропредприятия		
В среднем на одну организацию:							
численность работников, человек ²⁾	62	148	18	62	9	-	306
общая земельная площадь, га	719.4	1399.7	597.6	453.3	628.6	113.1	1779.7
площадь сельскохозяйственных угодий, га	621.8	1046.5	584.2	451.3	612.7	112.8	1668.6
общая посевная площадь сельскохозяйственных культур под урожай 2016 г., га ³⁾	543.5	949.6	405.1	921.9	336.2	15.3	1167.7
поголовье сельскохозяйственных животных, голов ⁴⁾ :							
крупный рогатый скот	511	969	290	299	288	12	1835
из него коровы	222	391	114	107	117	13	753
свиньи	1846	3558	2586	5444	681	64	-
птица	62101	496069	20	-	20	140	496069

¹⁾ Включая ягодники в междурядьях сада.

²⁾ В расчете на одну организацию (без учета подсобных сельскохозяйственных предприятий несельскохозяйственных организаций), осуществлявшую сельскохозяйственную деятельность в I полугодии 2016 года.

³⁾ В расчете на одну организацию, имевшую общую посевную площадь.

⁴⁾ В расчете на одну организацию, имевшую поголовье скота соответствующего вида.

**4. ОСНОВНЫЕ ИТОГИ ВСЕРОССИЙСКОЙ СЕЛЬСКОХОЗЯЙСТВЕННОЙ ПЕРЕПИСИ
ПО СЕЛЬСКОХОЗЯЙСТВЕННЫМ ОРГАНИЗАЦИЯМ
В РАЗРЕЗЕ ОРГАНИЗАЦИОННО-ПРАВОВЫХ ФОРМ**

(на 1 июля 2016 года)

	Сельскохозяйственные организации	из них			
		хозяйственные товарищества и объединения	акционерные общества	производственные кооперативы	унитарные предприятия
Число организаций - всего	59	35	9	3	2
из них: осуществлявшие сельскохозяйственную деятельность в 2015 году	44	25	8	3	1
в процентах от общего числа соответствующей категории организаций	74.6	71.4	88.9	100.0	50.0
осуществлявшие сельскохозяйственную деятельность в I полугодии 2016 года	47	25	8	3	1
в процентах от общего числа соответствующей категории организаций	79.7	71.4	88.9	100.0	50.0
Численность работников, занятых в организациях, человек	2368	436	1264	259	335
из них занятых в сельскохозяйственном производстве	2119	344	1107	259	335
в том числе: постоянные работники	1917	247	1050	211	335
временные и сезонные работники	202	97	57	48	-

**4. ОСНОВНЫЕ ИТОГИ ВСЕРОССИЙСКОЙ СЕЛЬСКОХОЗЯЙСТВЕННОЙ ПЕРЕПИСИ
ПО СЕЛЬСКОХОЗЯЙСТВЕННЫМ ОРГАНИЗАЦИЯМ
В РАЗРЕЗЕ ОРГАНИЗАЦИОННО-ПРАВОВЫХ ФОРМ**

(на 1 июля 2016 года)

	Сельскохозяйственные организации	из них			
		хозяйственные товарищества и объединения	акционерные общества	производственные кооперативы	унитарные предприятия
Общая земельная площадь, га	42446.4	20813.4	15671.6	2794.7	599.0
из нее сельскохозяйственные угодья	36689.1	20356.9	10622.1	2707.1	449.0
в том числе:					
пашня	17724.5	6945.6	7630.4	779.5	431.0
сенокосы	9362.6	6327.1	1289.0	1576.0	-
пастбища	2403.0	930.9	847.0	351.6	-
многолетние насаждения	5.0	-	-	-	-
залежь	7194.0	6153.3	855.7	-	18.0
Из общей площади сельскохозяйственных угодий фактически использовались, га	27525.7	13334.8	9104.8	2707.1	431.0
в процентах от общей площади сельскохозяйственных угодий соответствующей категории организаций (хозяйств)	75.0	65.5	85.7	100.0	96.0
Посевная площадь под урожай 2016 г. - всего, га	17392.3	6876.8	7520.4	755.4	431.0
в том числе:					
Зерновые и зернобобовые культуры - всего	-	-	-	-	-
Технические культуры - всего	-	-	-	-	-
Картофель	1431.9	272.5	955.0	165.3	8.6

**4. ОСНОВНЫЕ ИТОГИ ВСЕРОССИЙСКОЙ СЕЛЬСКОХОЗЯЙСТВЕННОЙ ПЕРЕПИСИ
ПО СЕЛЬСКОХОЗЯЙСТВЕННЫМ ОРГАНИЗАЦИЯМ
В РАЗРЕЗЕ ОРГАНИЗАЦИОННО-ПРАВОВЫХ ФОРМ**

(на 1 июля 2016 года)

	Сельскохозяйственные организации	из них			
		хозяйственные товарищества и объединения	акционерные общества	производственные кооперативы	унитарные предприятия
Овощные и бахчевые культуры – всего	394.6	116.9	260.1	12.1	-
из них: овощи открытого грунта – всего	394.6	116.9	260.1	12.1	-
в том числе: капуста, кроме цветной и брокколи	156.9	46.3	104.6	5.0	-
капуста цветная и брокколи	9.7	-	9.7	-	-
огурцы	0.4	0.4	-	-	-
помидоры	0.6	0.6	-	-	-
свекла столовая	83.8	19.8	60.5	2.0	-
морковь столовая	104.9	30.8	67.0	4.1	-
лук репчатый	5.2	-	5.2	-	-
кабачки, патиссоны	0.5	-	0.5	-	-
Кормовые культуры - всего	15565.8	6487.4	6305.3	578.0	422.4
из них: травы однолетние	2783.6	1020.0	1454.0	50.0	-
травы многолетние	11704.1	5056.4	4642.3	70.0	422.4
кормовые культуры на силос (без кукурузы)	-	-	-	-	-
кукуруза на корм	599.0	410.0	189.0	-	-
корнеплодные кормовые культуры, включая свеклу сахарную на корм скоту	21.0	1.0	20.0	-	-

**4. ОСНОВНЫЕ ИТОГИ ВСЕРОССИЙСКОЙ СЕЛЬСКОХОЗЯЙСТВЕННОЙ ПЕРЕПИСИ
ПО СЕЛЬСКОХОЗЯЙСТВЕННЫМ ОРГАНИЗАЦИЯМ
В РАЗРЕЗЕ ОРГАНИЗАЦИОННО-ПРАВОВЫХ ФОРМ**

(на 1 июля 2016 года)

	Сельскохозяйственные организации	из них			
		хозяйственные товарищества и объединения	акционерные общества	производственные кооперативы	унитарные предприятия
Структура посевных площадей по видам сельскохозяйственных культур (в процентах от общей посевной площади соответствующей категории организаций)					
Картофель	8.2	4.0	12.7	21.9	2.0
Овощные и бахчевые культуры – всего	2.3	1.7	3.5	1.6	-
из них: овощи открытого грунта – всего	2.3	1.7	3.5	1.6	-
в том числе: капуста, кроме цветной и брокколи	0.9	0.7	1.4	0.7	-
капуста цветная и брокколи	0.1	-	0.1	-	-
огурцы	0.0	0.0	-	-	-
помидоры	0.0	0.0	-	-	-
свекла столовая	0.5	0.3	0.8	0.3	-
морковь столовая	0.6	0.4	0.9	0.5	-
лук репчатый	0.0	-	0.1	-	-
кабачки, патиссоны	0.0	-	0.0	-	-

**4. ОСНОВНЫЕ ИТОГИ ВСЕРОССИЙСКОЙ СЕЛЬСКОХОЗЯЙСТВЕННОЙ ПЕРЕПИСИ
ПО СЕЛЬСКОХОЗЯЙСТВЕННЫМ ОРГАНИЗАЦИЯМ
В РАЗРЕЗЕ ОРГАНИЗАЦИОННО-ПРАВОВЫХ ФОРМ**

(на 1 июля 2016 года)

	Сельскохозяйственные организации	из них			
		хозяйственные товарищества и объединения	акционерные общества	производственные кооперативы	унитарные предприятия
Кормовые культуры - всего	89.5	94.3	83.8	76.5	98.0
из них:					
травы однолетние	16.0	14.8	19.3	6.6	-
травы многолетние	67.3	73.5	61.7	9.3	98.0
кукуруза на корм	3.4	6.0	2.5	-	-
корнеплодные кормовые культуры, включая свеклу сахарную на корм скоту	0.1	0.0	0.3	-	-
Площади многолетних плодовых насаждений и ягодных культур - всего, га 1)	5.0	-	-	-	-
в том числе:					
семечковые культуры - всего	3.9	-	-	-	-
из них:					
яблоня	1.0	-	-	-	-
груша	1.0	-	-	-	-
ягодники - всего ¹⁾	1.1	-	-	-	-
из них:					
земляника, клубника	0.5	-	-	-	-
малина, ежевика	0.2	-	-	-	-
смородина всех видов	0.4	-	-	-	-
крыжовник	-	-	-	-	-
рябина черноплодная	-	-	-	-	-
облепиха	-	-	-	-	-

**4. ОСНОВНЫЕ ИТОГИ ВСЕРОССИЙСКОЙ СЕЛЬСКОХОЗЯЙСТВЕННОЙ ПЕРЕПИСИ
ПО СЕЛЬСКОХОЗЯЙСТВЕННЫМ ОРГАНИЗАЦИЯМ
В РАЗРЕЗЕ ОРГАНИЗАЦИОННО-ПРАВОВЫХ ФОРМ**

(на 1 июля 2016 года)

	Сельскохозяйственные организации	из них			
		хозяйственные товарищества и объединения	акционерные общества	производственные кооперативы	унитарные предприятия
Структура площадей многолетних плодовых насаждений и ягодных культур по видам плодово-ягодных насаждений (в процентах от общей площади плодово-ягодных насаждений соответствующей категории организаций)					
семечковые культуры	78.0	-	-	-	-
ягодники	22.0	-	-	-	-
Поголовье сельскохозяйственных животных, голов:					
Крупный рогатый скот - всего	9703	2896	4032	1365	-
Молочный и мясной крупный рогатый скот	9703	2896	4032	1365	-
в том числе: взрослое поголовье	4114	1314	1681	585	-
из него коровы	3777	1029	1643	585	-
молодняк (кроме телят до 1	3558	1075	1489	612	-
телята (до 1 года)	2031	507	862	168	-
Молочный крупный рогатый скот	6737	1736	3242	1365	-
в том числе: взрослое поголовье	2832	761	1338	585	-
из него коровы	2727	681	1313	585	-
молодняк (кроме телят до 1	2642	700	1210	612	-
из него нетели	411	126	131	142	-
телята (до 1 года)	1263	275	694	168	-

**4. ОСНОВНЫЕ ИТОГИ ВСЕРОССИЙСКОЙ СЕЛЬСКОХОЗЯЙСТВЕННОЙ ПЕРЕПИСИ
ПО СЕЛЬСКОХОЗЯЙСТВЕННЫМ ОРГАНИЗАЦИЯМ
В РАЗРЕЗЕ ОРГАНИЗАЦИОННО-ПРАВОВЫХ ФОРМ**

(на 1 июля 2016 года)

	Сельскохозяйственные организации	из них			
		хозяйственные товарищества и объединения	акционерные общества	производственные кооперативы	унитарные предприятия
Мясной крупный рогатый скот	2966	1160	790	-	-
в том числе:					
взрослое поголовье	1282	553	343	-	-
из него коровы	1050	348	330	-	-
молодняк (кроме телят до 1	916	375	279	-	-
телята (до 1 года)	768	232	168	-	-
Свины	20303	12954	7116	1	-
в том числе:					
взрослое поголовье	1551	972	579	-	-
в том числе основного стада	1452	972	480	-	-
из него свиноматки основные	1249	778	471	-	-
молодняк	18752	11982	6537	1	-
из него:					
молодняк старше 4 месяцев на откорме	9809	7505	2071	1	-
поросята до 4 месяцев	8813	4347	4466	-	-
Овцы и козы - всего	713	713	-	-	-
Овцы	711	711	-	-	-
в том числе:					
взрослое поголовье	569	569	-	-	-
из него овцематки и ярки старше 1 года	425	425	-	-	-
молодняк	142	142	-	-	-
Козы	2	2	-	-	-
в том числе:					
взрослое поголовье	2	2	-	-	-

**4. ОСНОВНЫЕ ИТОГИ ВСЕРОССИЙСКОЙ СЕЛЬСКОХОЗЯЙСТВЕННОЙ ПЕРЕПИСИ
ПО СЕЛЬСКОХОЗЯЙСТВЕННЫМ ОРГАНИЗАЦИЯМ
В РАЗРЕЗЕ ОРГАНИЗАЦИОННО-ПРАВОВЫХ ФОРМ**

(на 1 июля 2016 года)

	Сельскохозяйственные организации	из них			
		хозяйственные товарищества и объединения	акционерные общества	производственные кооперативы	унитарные предприятия
Птица - всего	496810	136	-	15	496069
Птица сельскохозяйственная - всего	496810	136	-	15	496069
в том числе:					
куры - всего	496810	136	-	15	496069
из них:					
куры-несушки	301108	56	-	14	300666
петухи	9	8	-	1	-
молодняк кур (всех)	195693	72	-	-	195403
куры яичных пород	496810	136	-	15	496069
из них:					
куры-несушки	301108	56	-	14	300666
из них промышленного	300702	36	-	-	300666
петухи	9	8	-	1	-
молодняк кур (всех)	195693	72	-	-	195403
куры мясных и мясо-яичных пород	-	-	-	-	-
Прочие виды птицы - всего	-	-	-	-	-
Лошади	205	188	17	-	-
в том числе: взрослое поголовье	113	103	10		
из него кобылы	82	80	2	-	-
молодняк	92	85	7	-	-
Кролики домашние	5	5	-	-	-
Пчелы медоносные (семьи), шт.	-	-	-	-	-

**4. ОСНОВНЫЕ ИТОГИ ВСЕРОССИЙСКОЙ СЕЛЬСКОХОЗЯЙСТВЕННОЙ ПЕРЕПИСИ
ПО СЕЛЬСКОХОЗЯЙСТВЕННЫМ ОРГАНИЗАЦИЯМ
В РАЗРЕЗЕ ОРГАНИЗАЦИОННО-ПРАВОВЫХ ФОРМ**

(на 1 июля 2016 года)

	Сельскохозяйственные организации	из них			
		хозяйственные товарищества и объединения	акционерные общества	производственные кооперативы	унитарные предприятия
Наличие сельскохозяйственной техники, шт.:					
Тракторы	321	92	155	36	18
Комбайны: зерноуборочные	1	-	-	-	-
картофелеуборочные	20	2	15	3	-
кормоуборочные	32	7	15	5	2
Установки доильные	16	2	9	3	-
Автомобили грузовые	267	56	148	26	31
Плуги	50	16	23	4	1
Косилки	72	29	24	7	4
Сеялки	49	17	23	4	1
В среднем на одну организацию:					
численность работников, человек ²⁾	62.3	19.0	158.0	86.3	335.0
общая земельная площадь, га	719.4	594.7	1741.3	931.6	299.5
площадь сельскохозяйственных угодий, га	621.8	581.6	1180.2	902.4	224.5
общая посевная площадь сельскохозяйственных культур под урожай 2016 г., га ³⁾	543.5	404.5	1253.4	377.7	431.0
поголовье сельскохозяйственных животных, голов ⁴⁾ :					
крупный рогатый скот	511	290	1008	683	-
из него коровы	222	129	411	293	-
свины	1846	2159	3558	1	-
птица	62101	68	-	15	496069

¹⁾ Включая ягодники в междурядьях сада.

²⁾ В расчете на одну организацию, без учета подсобных сельскохозяйственных предприятий несельскохозяйственных организаций, осуществлявшую сельскохозяйственную деятельность в I полугодии 2016 года.

³⁾ В расчете на одну организацию, имевшую общую посевную площадь.

⁴⁾ В расчете на одну организацию, имевшую поголовье скота соответствующего вида.

5. СТРУКТУРА ОСНОВНЫХ ПОКАЗАТЕЛЕЙ ВСЕРОССИЙСКОЙ СЕЛЬСКОХОЗЯЙСТВЕННОЙ ПЕРЕПИСИ ПО СЕЛЬСКОХОЗЯЙСТВЕННЫМ ОРГАНИЗАЦИЯМ

(на 1 июля 2016 года; в процентах от всех сельскохозяйственных организаций)

	Сельскохозяйственные организации, не относящиеся к субъектам малого предпринимательства	Малые предприятия	в том числе		Подсобные сельскохозяйственные предприятия несельскохозяйственных организаций	Справочно: из общего числа сельскохозяйственных организаций-организации с численностью работников свыше 250 чел.
			малые предприятия (без микропредприятий)	микропредприятия		
Общая земельная площадь	49.5	47.9	6.4	41.5	2.7	16.8
из нее сельскохозяйственные угодья	42.8	54.1	7.4	46.8	3.1	18.2
в том числе:						
пашня	59.6	39.2	10.4	28.8	1.2	26.8
сенокосы	32.4	67.6	-	67.6	0.0	16.8
пастбища	60.7	38.7	5.6	33.1	0.6	14.6
многолетние насаждения	100.0	-	-	-	-	-
залежь	8.9	78.6	10.1	68.4	12.5	-
Посевная площадь под урожай 2016 г. - всего	60.1	39.6	10.6	29.0	0.4	26.9
в том числе:						
Зерновые и зернобобовые культуры - всего	-	-	-	-	-	-
Технические культуры - всего	-	-	-	-	-	-
Картофель	78.9	19.0	4.1	14.9	2.1	44.2
Овощные и бахчевые культуры – всего	69.0	29.6	1.8	27.9	1.4	42.6
из них: овощи открытого грунта – всего	69.0	29.6	1.8	27.9	1.4	42.6
в том числе: капуста, кроме цветной и брокколи	69.9	29.5	1.3	28.2	0.6	44.1
капуста цветная и брокколи	100.0	-	-	-	-	74.2

5. СТРУКТУРА ОСНОВНЫХ ПОКАЗАТЕЛЕЙ ВСЕРОССИЙСКОЙ СЕЛЬСКОХОЗЯЙСТВЕННОЙ ПЕРЕПИСИ ПО СЕЛЬСКОХОЗЯЙСТВЕННЫМ ОРГАНИЗАЦИЯМ

(на 1 июля 2016 года; в процентах от всех сельскохозяйственных организаций)

	Сельскохозяйственные организации, не относящиеся к субъектам малого предпринимательства	Малые предприятия	в том числе		Подсобные сельскохозяйственные предприятия несельскохозяйственных организаций	Справочно: из общего числа сельскохозяйственных организаций-организации с численностью работников свыше 250 чел.
			малые предприятия (без микропредприятий)	микропредприятия		
огурцы	-	100.0	-	100.0	-	-
помидоры	-	100.0	-	100.0	-	-
свекла столовая	74.6	23.6	2.4	21.2	1.8	36.4
морковь столовая	67.7	29.5	1.9	27.6	2.9	43.9
лук репчатый	100.0	-	-	-	-	100.0
кабачки, патиссоны	100.0	-	-	-	-	-
продовольственные бахчевые культуры	-	-	-	-	-	-
Кормовые культуры - всего	58.1	41.7	11.4	30.3	0.2	24.9
из них:						
травы однолетние	63.4	36.6	-	36.6	-	7.9
травы многолетние	56.5	43.3	15.2	28.1	0.2	26.8
кукуруза на корм	31.6	68.4	-	68.4	-	8.3
корнеплодные кормовые культуры, включая свеклу сахарную на корм скоту	95.2	4.8	4.8	-	-	-
Площади многолетних плодовых насаждений и ягодных культур - всего	100.0	-	-	-	-	-
в том числе:						
семечковые культуры - всего	100.0	-	-	-	-	-
из них: яблоня	100.0	-	-	-	-	-
груша	100.0	-	-	-	-	-
косточковые культуры - всего	-	-	-	-	-	-

5. СТРУКТУРА ОСНОВНЫХ ПОКАЗАТЕЛЕЙ ВСЕРОССИЙСКОЙ СЕЛЬСКОХОЗЯЙСТВЕННОЙ ПЕРЕПИСИ ПО СЕЛЬСКОХОЗЯЙСТВЕННЫМ ОРГАНИЗАЦИЯМ

(на 1 июля 2016 года; в процентах от всех сельскохозяйственных организаций)

	Сельскохозяйственные организации, не относящиеся к субъектам малого предпринимательства	Малые предприятия	в том числе		Подсобные сельскохозяйственные предприятия несельскохозяйственных организаций	Справочно: из общего числа сельскохозяйственных организаций-организации с численностью работников свыше 250 чел.
			малые предприятия (без микропредприятий)	микропредприятия		
ягодники - всего ¹⁾	100.0	-	-	-	-	-
из них:						
земляника, клубника	100.0	-	-	-	-	-
малина, ежевика	100.0	-	-	-	-	-
смородина всех видов	100.0	-	-	-	-	-
рябина черноплодная	-	-	-	-	-	-
облепиха	-	-	-	-	-	-
Площади виноградников - всего	-	-	-	-	-	-
Поголовье сельскохозяйственных животных:						
Крупный рогатый скот - всего	69.9	29.9	6.2	23.7	0.2	37.8
Молочный и мясной крупный рогатый скот	69.9	29.9	6.2	23.7	0.2	37.8
в том числе:						
взрослое поголовье	67.7	32.0	5.9	26.1	0.3	36.8
из него коровы	72.4	27.3	5.6	21.6	0.3	39.9
молодняк (кроме телят до 1 года)	69.7	30.3	5.8	24.5	-	42.3
телята (до 1 года)	74.6	24.9	7.3	17.6	0.5	32.0
Молочный крупный рогатый скот	73.9	25.8	8.9	16.9	0.3	45.1
в том числе:						
взрослое поголовье	72.6	26.9	8.6	18.3	0.5	44.3
из него коровы	74.5	25.0	7.8	17.2	0.5	46.0
молодняк (кроме телят до 1 года)	73.4	26.6	7.8	18.8	-	48.0
из него нетели	69.3	30.7	10.9	19.7	-	49.9
телята (до 1 года)	77.5	21.7	11.7	10.0	0.8	40.9

5. СТРУКТУРА ОСНОВНЫХ ПОКАЗАТЕЛЕЙ ВСЕРОССИЙСКОЙ СЕЛЬСКОХОЗЯЙСТВЕННОЙ ПЕРЕПИСИ ПО СЕЛЬСКОХОЗЯЙСТВЕННЫМ ОРГАНИЗАЦИЯМ

(на 1 июля 2016 года; в процентах от всех сельскохозяйственных организаций)

	Сельскохозяйственные организации, не относящиеся к субъектам малого предпринимательства	Малые предприятия	в том числе		Подсобные сельскохозяйственные предприятия несельскохозяйственных организаций	Справочно: из общего числа сельскохозяйственных организаций-организации с численностью работников свыше 250 чел.
			малые предприятия (без микропредприятий)	микропредприятия		
Мясной крупный рогатый скот	60.9	39.1	-	39.1	-	21.2
в том числе:						
взрослое поголовье	56.9	43.1	-	43.1	-	20.4
из него коровы	66.9	33.1	-	33.1	-	24.0
молодняк (кроме телят до 1 года)	59.1	40.9	-	40.9	-	25.8
телята (до 1 года)	69.8	30.2	-	30.2	-	17.2
Свины	35.0	63.7	53.6	10.1	1.3	-
в том числе:						
взрослое поголовье	37.3	62.7	50.8	11.9	-	-
в том числе основного стада	33.1	66.9	54.3	12.7	-	-
из него свиноматки основные	37.7	62.3	52.6	9.7	-	-
молодняк	34.9	63.8	53.9	9.9	1.4	-
из него:						
молодняк старше 4 месяцев на откорме	21.1	76.3	65.8	10.5	2.6	-
поросята до 4 месяцев	50.7	49.3	41.0	8.3	0.0	-
Овцы и козы - всего	-	100.0	-	100.0	-	-
Овцы	-	100.0	-	100.0	-	-
в том числе:						
взрослое поголовье	-	100.0	-	100.0	-	-
из него овцематки и ярки старше 1 года	-	100.0	-	100.0	-	-
молодняк	-	100.0	-	100.0	-	-
Козы	-	100.0	-	100.0	-	-
в том числе:						
взрослое поголовье	-	100.0	-	100.0	-	-

5. СТРУКТУРА ОСНОВНЫХ ПОКАЗАТЕЛЕЙ ВСЕРОССИЙСКОЙ СЕЛЬСКОХОЗЯЙСТВЕННОЙ ПЕРЕПИСИ ПО СЕЛЬСКОХОЗЯЙСТВЕННЫМ ОРГАНИЗАЦИЯМ

(на 1 июля 2016 года; в процентах от всех сельскохозяйственных организаций)

	Сельскохозяйственные организации, не относящиеся к субъектам малого предпринимательства	Малые предприятия	в том числе		Подсобные сельскохозяйственные предприятия несельскохозяйственных организаций	Справочно: из общего числа сельскохозяйственных организаций-организации с численностью работников свыше 250 чел.
			малые предприятия (без микропредприятий)	микропредприятия		
Птица - всего	99.9	0.0	-	0.0	0.1	99.9
Птица сельскохозяйственная - всего	99.9	0.0	-	0.0	0.1	99.9
в том числе:						
куры - всего	99.9	0.0	-	0.0	0.1	99.9
из них:						
куры-несушки	99.9	0.0	-	0.0	0.1	99.9
петухи	-	66.7	-	66.7	33.3	-
молодняк кур (всех возрастов)	99.9	-	-	-	0.1	99.9
куры яичных пород	99.9	0.0	-	0.0	0.1	99.9
из них:						
куры-несушки	99.9	0.0	-	0.0	0.1	99.9
из них промышленного стада	100.0	-	-	-	0.0	100.0
петухи	-	66.7	-	66.7	33.3	-
молодняк кур (всех возрастов)	99.9	-	-	-	0.1	99.9
куры мясных и мясо-яичных пород	-	-	-	-	-	-
Прочие виды птицы - всего	-	-	-	-	-	-
Лошади	8.3	91.7	4.4	87.3	-	6.3
в том числе:						
взрослое поголовье	8.8	91.2	3.5	87.6	-	5.3
из него кобылы	2.4	97.6	-	97.6	-	-
молодняк	7.6	92.4	5.4	87.0	-	7.6
Кролики домашние	-	-	-	-	100.0	-
Звери пушные (клеточного разведения)	-	-	-	-	-	-
Пчелы медоносные (семьи)	-	-	-	-	-	-

5. СТРУКТУРА ОСНОВНЫХ ПОКАЗАТЕЛЕЙ ВСЕРОССИЙСКОЙ СЕЛЬСКОХОЗЯЙСТВЕННОЙ ПЕРЕПИСИ ПО СЕЛЬСКОХОЗЯЙСТВЕННЫМ ОРГАНИЗАЦИЯМ

(на 1 июля 2016 года; в процентах от всех сельскохозяйственных организаций)

	Сельскохозяйственные организации, не относящиеся к субъектам малого предпринимательства	Малые предприятия	в том числе		Подсобные сельскохозяйственные предприятия несельскохозяйственных организаций	Справочно: из общего числа сельскохозяйственных организаций-организации с численностью работников свыше 250 чел.
			малые предприятия (без микропредприятий)	микропредприятия		
Наличие сельскохозяйственной техники:	-	-	-	-	-	-
Тракторы	69.5	28.3	11.2	17.1	2.2	35.2
Комбайны:						
зерноуборочные	100.0	-	-	-	-	-
картофелеуборочные	90.0	10.0	5.0	5.0	-	45.0
кормоуборочные	78.1	21.9	9.4	12.5	-	34.4
Установки доильные	87.5	12.5	12.5	-	-	37.5
Автомобили грузовые	78.3	19.9	13.1	6.7	1.9	47.9
Плуги	62.0	34.0	4.0	30.0	4.0	20.0
Косилки	54.2	41.7	8.3	33.3	4.2	19.4
Сеялки	59.2	36.7	-	36.7	4.1	22.4

**6. ОСНОВНЫЕ ИТОГИ ВСЕРОССИЙСКОЙ СЕЛЬСКОХОЗЯЙСТВЕННОЙ ПЕРЕПИСИ ПО КРЕСТЬЯНСКИМ (ФЕРМЕРСКИМ) ХОЗЯЙСТВАМ
И ИНДИВИДУАЛЬНЫМ ПРЕДПРИНИМАТЕЛЯМ**

(на 1 июля 2016 года)

	Крестьянские (фермерские) хозяйства и индивидуальные предприниматели - всего	в том числе				Справочно: хозяйства с численностью работников	
		крестьянские (фермерские) хозяйства	из них		индивидуальные предприниматели	до 16 человек	16-100 человек
			юридические лица	главы крестьянских (фермерских) хозяйств			
Число хозяйств - всего	559	453	114	339	106	215	6
из них: осуществлявшие сельскохозяйственную деятельность в 2015 году	215	172	21	151	43	178	6
в процентах от общего числа соответствующей категории хозяйств	38.5	38.0	18.4	44.5	40.6	82.8	100.0
осуществлявшие сельскохозяйственную деятельность в I полугодии 2016 года	221	175	19	156	46	215	6
в процентах от общего числа соответствующей категории хозяйств	39.5	38.6	16.7	46.0	43.4	100.0	100.0
Численность работников, занятых в хозяйствах, человек	811	695	94	601	116	657	154
из них занятых в сельскохозяйственном производстве	798	682	91	591	116	645	153
в том числе: члены КФХ (включая главу хозяйства), индивидуальные предприниматели	231	187	26	161	44	223	8
члены семей глав хозяйств, не зарегистрированные как члены крестьянского (фермерского) хозяйства, помогающие члены семей индивидуальных предпринимателей	196	161	22	139	35	192	4

**6. ОСНОВНЫЕ ИТОГИ ВСЕРОССИЙСКОЙ СЕЛЬСКОХОЗЯЙСТВЕННОЙ ПЕРЕПИСИ ПО КРЕСТЬЯНСКИМ (ФЕРМЕРСКИМ) ХОЗЯЙСТВАМ
И ИНДИВИДУАЛЬНЫМ ПРЕДПРИНИМАТЕЛЯМ**

(на 1 июля 2016 года)

	Крестьянские (фермерские) хозяйства и индивидуальные предприниматели - всего	в том числе				Справочно: хозяйства с численностью работников	
		крестьянские (фермерские) хозяйства	из них		индивидуальные предприниматели	до 16 человек	16-100 человек
			юридические лица	главы крестьянских (фермерских) хозяйств			
наемные работники, занятые на постоянной основе	154	149	15	134	5	84	70
временные и сезонные работники	217	185	28	157	32	146	71
Общая земельная площадь, га	12731.1	10370.4	2055.4	8315.0	2360.7	9217.4	1321.1
из нее сельскохозяйственные	12119.2	9792.2	1903.0	7889.2	2327.0	9131.7	1321.1
в том числе:							
пашня	7027.8	5448.0	1179.9	4268.1	1579.8	5756.8	1243.1
сенокосы	2191.1	1857.9	319.7	1538.2	333.2	1786.4	9.0
пастбища	1015.3	793.4	48.1	745.3	221.9	876.4	69.0
многолетние насаждения	36.7	28.4	-	28.4	8.3	36.6	-
залежь	1848.3	1664.5	355.3	1309.2	183.8	675.5	-
Из общей площади сельскохозяйственных угодий фактически использовались, га	9484.6	7448.2	1482.5	5965.7	2036.4	7838.1	1321.1
в процентах от общей площади сельскохозяйственных угодий соответствующей категории хозяйств	78.3	76.1	77.9	75.6	87.5	85.8	100.0
Посевная площадь под урожай 2016 г. - всего, га	6489.5	5004.3	1058.0	3946.3	1485.3	5308.0	1181.5
в том числе:							
Зерновые и зернобобовые культуры - всего	-	-	-	-	-	-	-
Технические культуры - всего	-	-	-	-	-	-	-
Картофель	822.3	678.3	114.0	564.3	144.0	672.3	150.0

**6. ОСНОВНЫЕ ИТОГИ ВСЕРОССИЙСКОЙ СЕЛЬСКОХОЗЯЙСТВЕННОЙ ПЕРЕПИСИ ПО КРЕСТЬЯНСКИМ (ФЕРМЕРСКИМ) ХОЗЯЙСТВАМ
И ИНДИВИДУАЛЬНЫМ ПРЕДПРИНИМАТЕЛЯМ**

(на 1 июля 2016 года)

	Крестьянские (фермерские) хозяйства и индивидуальные предприниматели - всего	в том числе				Справочно: хозяйства с численностью работников	
		крестьянские (фермерские) хозяйства	из них		индивидуальные предприниматели	до 16 человек	16-100 человек
			юридические лица	главы крестьянских (фермерских) хозяйств			
Овощные и бахчевые культуры – всего	403.9	336.4	41.5	294.8	67.6	322.9	81.0
из них: овощи открытого грунта – всего	403.9	336.4	41.5	294.8	67.6	322.9	81.0
в том числе: капуста, кроме цветной и брокколи	162.5	142.8	18.3	124.5	19.7	141.5	21.0
огурцы	0.1	0.0	-	0.0	0.1	0.1	-
помидоры	0.2	0.0	-	0.0	0.2	0.2	-
свекла столовая	69.3	58.0	10.2	47.8	11.3	53.3	16.0
морковь столовая	97.0	73.0	11.7	61.3	24.0	74.5	22.5
лук репчатый	0.7	0.5	-	0.5	0.2	0.7	-
чеснок	0.3	0.3	-	0.3	0.0	0.3	-
кабачки, патиссоны	0.3	0.2	-	0.2	0.1	0.3	-
Кормовые культуры - всего	5263.3	3989.6	902.5	3087.1	1273.7	4312.8	950.5
из них:							
травы однолетние	147.5	72.5	5.0	67.5	75.0	147.5	-
травы многолетние	4851.7	3700.0	897.5	2802.5	1151.7	3901.7	950.0
кормовые культуры на силос (без кукурузы)	74.0	74.0	-	74.0	-	74.0	-
кукуруза на корм	35.0	-	-	-	35.0	35.0	-
корнеплодные кормовые культуры, включая свеклу сахарную на корм скоту	10.3	0.3	-	0.3	10.0	10.3	-

**6. ОСНОВНЫЕ ИТОГИ ВСЕРОССИЙСКОЙ СЕЛЬСКОХОЗЯЙСТВЕННОЙ ПЕРЕПИСИ ПО КРЕСТЬЯНСКИМ (ФЕРМЕРСКИМ) ХОЗЯЙСТВАМ
И ИНДИВИДУАЛЬНЫМ ПРЕДПРИНИМАТЕЛЯМ**

(на 1 июля 2016 года)

	Крестьянские (фермерские) хозяйства и индивидуальные предприниматели - всего	в том числе				Справочно: хозяйства с численностью работников	
		крестьянские (фермерские) хозяйства	из них		индивидуальные предприниматели	до 16 человек	16-100 человек
			юридические лица	главы крестьянских (фермерских) хозяйств			
Структура посевных площадей по видам сельскохозяйственных культур (в процентах от общей посевной площади соответствующей категории хозяйств)							
Картофель	12.7	13.6	10.8	14.3	9.7	12.7	12.7
Овощные и бахчевые культуры – всего	6.2	6.7	3.9	7.5	4.6	6.1	6.9
из них: овощи открытого грунта – всего	6.2	6.7	3.9	7.5	4.6	6.1	6.9
в том числе: капуста, кроме цветной и брокколи	2.5	2.9	1.7	3.2	1.3	2.7	1.8
огурцы	0.0	0.0	-	0.0	0.0	0.0	-
помидоры	0.0	0.0	-	0.0	0.0	0.0	-
свекла столовая	1.1	1.2	1.0	1.2	0.8	1.0	1.4
морковь столовая	1.5	1.5	1.1	1.6	1.6	1.4	1.9
лук репчатый	0.0	0.0	-	0.0	0.0	0.0	-
чеснок	0.0	0.0	-	0.0	0.0	0.0	-
кабачки, патиссоны	0.0	0.0	-	0.0	0.0	0.0	-
Кормовые культуры - всего	81.1	79.7	85.3	78.2	85.8	81.3	80.4
из них: травы однолетние	2.3	1.4	0.5	1.7	5.0	2.8	-
травы многолетние	74.8	73.9	84.8	71.0	77.5	73.5	80.4
кормовые культуры на силос (без кукурузы)	1.1	1.5	-	1.9	-	1.4	-
кукуруза на корм	0.5	-	-	-	2.4	0.7	-
корнеплодные кормовые культуры, включая свеклу сахарную на корм скоту	0.2	0.0	-	0.0	0.7	0.2	-

**6. ОСНОВНЫЕ ИТОГИ ВСЕРОССИЙСКОЙ СЕЛЬСКОХОЗЯЙСТВЕННОЙ ПЕРЕПИСИ ПО КРЕСТЬЯНСКИМ (ФЕРМЕРСКИМ) ХОЗЯЙСТВАМ
И ИНДИВИДУАЛЬНЫМ ПРЕДПРИНИМАТЕЛЯМ**

(на 1 июля 2016 года)

	Крестьянские (фермерские) хозяйства и индивидуальные предприниматели - всего	в том числе				Справочно: хозяйства с численностью работников	
		крестьянские (фермерские) хозяйства	из них		индивидуальные предприниматели	до 16 человек	16-100 человек
			юридические лица	главы крестьянских (фермерских) хозяйств			
Площади многолетних плодовых насаждений и ягодных культур - всего, га	14.6	6.3	-	6.3	8.3	14.6	-
в том числе:							
семечковые культуры - всего	-	-	-	-	-	-	-
косточковые культуры - всего	-	-	-	-	-	-	-
ягодники - всего ¹⁾	14.6	6.3	-	6.3	8.3	14.6	-
из них:							
земляника, клубника	13.4	5.1	-	5.1	8.3	13.4	-
малина, ежевика	1.0	1.0	-	1.0	-	1.0	-
смородина всех видов	0.1	0.1	-	0.1	-	0.1	-
крыжовник	0.1	0.1	-	0.1	-	0.1	-
Структура площадей многолетних плодовых насаждений и ягодных культур по видам плодово-ягодных насаждений (в процентах от общей площади плодово-ягодных насаждений соответствующей категории хозяйств)							
ягодники	100.0	100.0	-	100.0	100.0	100.0	-
Площади виноградников - всего, га	-	-	-	-	-	-	-

**6. ОСНОВНЫЕ ИТОГИ ВСЕРОССИЙСКОЙ СЕЛЬСКОХОЗЯЙСТВЕННОЙ ПЕРЕПИСИ ПО КРЕСТЬЯНСКИМ (ФЕРМЕРСКИМ) ХОЗЯЙСТВАМ
И ИНДИВИДУАЛЬНЫМ ПРЕДПРИНИМАТЕЛЯМ**

(на 1 июля 2016 года)

	Крестьянские (фермерские) хозяйства и индивидуальные предприниматели - всего	в том числе				Справочно: хозяйства с численностью работников	
		крестьянские (фермерские) хозяйства	из них		индивидуальные предприниматели	до 16 человек	16-100 человек
			юридические лица	главы крестьянских (фермерских) хозяйств			
Поголовье сельскохозяйственных животных, голов:							
Крупный рогатый скот -всего	4453	3456	706	2750	997	3850	603
Молочный и мясной крупный рогатый скот	4453	3456	706	2750	997	3850	603
в том числе:							
взрослое поголовье	2400	1689	297	1392	711	2025	375
из него коровы	1717	1176	218	958	541	1535	182
молодняк (кроме телят до 1 года)	936	849	235	614	87	868	68
телята (до 1 года)	1117	918	174	744	199	957	160
Молочный крупный рогатый скот	3788	3092	685	2407	696	3401	387
в том числе:							
взрослое поголовье	1889	1439	287	1152	450	1695	194
из него коровы	1495	1137	218	919	358	1313	182
молодняк (кроме телят до 1 года)	916	829	235	594	87	848	68
из него нетели	260	229	-	229	31	219	41
телята (до 1 года)	983	824	163	661	159	858	125
Мясной крупный рогатый скот	665	364	21	343	301	449	216
в том числе:							
взрослое поголовье	511	250	10	240	261	330	181
из него коровы	222	39	-	39	183	222	-
молодняк (кроме телят до 1 года)	20	20	-	20	-	20	-
телята (до 1 года)	134	94	11	83	40	99	35

**6. ОСНОВНЫЕ ИТОГИ ВСЕРОССИЙСКОЙ СЕЛЬСКОХОЗЯЙСТВЕННОЙ ПЕРЕПИСИ ПО КРЕСТЬЯНСКИМ (ФЕРМЕРСКИМ) ХОЗЯЙСТВАМ
И ИНДИВИДУАЛЬНЫМ ПРЕДПРИНИМАТЕЛЯМ**

(на 1 июля 2016 года)

	Крестьянские (фермерские) хозяйства и индивидуальные предприниматели - всего	в том числе				Справочно: хозяйства с численностью работников	
		крестьянские (фермерские) хозяйства	из них		индивидуальные предприниматели	до 16 человек	16-100 человек
			юридические лица	главы крестьянских (фермерских) хозяйств			
Свины	1483	1285	38	1247	198	1435	48
в том числе: взрослое поголовье	505	408	38	370	97	480	25
в том числе основного стада	312	230	38	192	82	310	2
из него свиноматки основные	163	135	8	127	28	161	2
молодняк	978	877	-	877	101	955	23
из него: молодняк старше 4 месяцев на откорме	410	359	-	359	51	410	-
поросята до 4 месяцев	435	387	-	387	48	435	-
Овцы и козы - всего	1636	1472	27	1445	164	1063	573
Овцы	1486	1352	27	1325	134	921	565
в том числе: взрослое поголовье	1026	940	25	915	86	661	365
из него овцематки и ярки старше 1 года	649	573	3	570	76	474	175
молодняк	460	412	2	410	48	260	200
Козы	150	120	-	120	30	142	8
в том числе: взрослое поголовье	72	57	-	57	15	72	-
из него козomatки и козочки старше 1 года	39	27	-	27	12	39	-
молодняк	78	63	-	63	15	70	8
Птица - всего	27146	26166	243	25923	980	9502	17644
Птица сельскохозяйственная - всего	5891	4911	243	4668	980	4252	1639

**6. ОСНОВНЫЕ ИТОГИ ВСЕРОССИЙСКОЙ СЕЛЬСКОХОЗЯЙСТВЕННОЙ ПЕРЕПИСИ ПО КРЕСТЬЯНСКИМ (ФЕРМЕРСКИМ) ХОЗЯЙСТВАМ
И ИНДИВИДУАЛЬНЫМ ПРЕДПРИНИМАТЕЛЯМ**

(на 1 июля 2016 года)

	Крестьянские (фермерские) хозяйства и индивидуальные предприниматели - всего	в том числе				Справочно: хозяйства с численностью работников	
		крестьянские (фермерские) хозяйства	из них		индивидуальные предприниматели	до 16 человек	16-100 человек
			юридические лица	главы крестьянских (фермерских) хозяйств			
в том числе: куры - всего	5330	4406	240	4166	924	3776	1554
из них: куры-несушки	2393	1917	190	1727	476	2373	20
петухи	500	407	5	402	93	496	4
молодняк кур (всех возрастов)	2437	2082	45	2037	355	907	1530
куры яичных пород	2550	1626	240	1386	924	2496	54
из них: куры-несушки	1794	1318	190	1128	476	1774	20
из них промышленного стада	170	170	-	170	-	170	-
петухи	269	176	5	171	93	265	4
молодняк кур (всех возрастов)	487	132	45	87	355	457	30
куры мясных и мясо-яичных пород	2780	2780	-	2780	-	1280	1500
из них: куры-несушки	599	599	-	599	-	599	-
петухи	231	231	-	231	-	231	-
молодняк кур (всех возрастов)	1950	1950	-	1950	-	450	1500
из них бройлеры	1600	1600	-	1600	-	100	1500
утки	264	208	3	205	56	224	40
гуси	52	52	-	52	-	52	-
индейки	45	45	-	45	-	-	45
цесарки	200	200	-	200	-	200	-
Прочие виды птицы - всего	21255	21255	-	21255	-	5250	16005
перепелки	21250	21250	-	21250	-	5250	16000
фазаны	5	5	-	5	-	-	5
Лошади	166	144	60	84	22	166	-
в том числе: взрослое поголовье	127	111	51	60	16	127	-
из него кобылы	43	34	24	10	9	43	-
молодняк	39	33	9	24	6	39	-
Кролики домашние	719	659	65	594	60	719	-
Звери пушные (клеточного разведения)	-	-	-	-	-	-	-
Пчелы медоносные (семьи), шт.	57	50	20	30	7	57	-

**6. ОСНОВНЫЕ ИТОГИ ВСЕРОССИЙСКОЙ СЕЛЬСКОХОЗЯЙСТВЕННОЙ ПЕРЕПИСИ ПО КРЕСТЬЯНСКИМ (ФЕРМЕРСКИМ) ХОЗЯЙСТВАМ
И ИНДИВИДУАЛЬНЫМ ПРЕДПРИНИМАТЕЛЯМ**

(на 1 июля 2016 года)

	Крестьянские (фермерские) хозяйства и индивидуальные предприниматели - всего	в том числе				Справочно: хозяйства с численностью работников	
		крестьянские (фермерские) хозяйства	из них		индивидуальные предприниматели	до 16 человек	16-100 человек
			юридические лица	главы крестьянских (фермерских) хозяйств			
Наличие сельскохозяйственной техники, шт.:							
Тракторы	318	276	42	234	42	283	20
Комбайны: зерноуборочные	8	2	1	1	6	8	-
картофелеуборочные	5	5	-	5	-	3	2
кормоуборочные	11	10	3	7	1	8	3
Установки доильные	16	13	2	11	3	15	1
Автомобили грузовые	161	117	24	93	44	150	7
Плуги	115	95	14	81	20	102	8
Косилки	106	90	12	78	16	100	3
Сеялки	39	30	3	27	9	34	5
В среднем на одно хозяйство:							
численность работников, человек ²⁾	4	4	5	4	3	3	26
общая земельная площадь, га	22.8	22.9	18.0	24.5	22.3	42.9	220.2
площадь сельскохозяйственных угодий, га	21.7	21.6	16.7	23.3	22.0	42.5	220.2
общая посевная площадь сельскохозяйственных культур под урожаем 2016 г., га ³⁾	48.1	43.5	66.1	39.9	74.3	40.8	236.3
поголовье сельскохозяйственных животных, голов ⁴⁾ :							
крупный рогатый скот	41	41	78	36	42	36	201
из него коровы	19	17	27	15	27	17	91
свиньи	33	46	13	50	12	33	48
птица	512	727	61	810	58	183	17644

¹⁾ Включая ягодники в междурядьях сада.

²⁾ В расчете на одно хозяйство, осуществлявшее сельскохозяйственную деятельность в I полугодии 2016 года.

³⁾ В расчете на одно хозяйство, имевшее общую посевную площадь.

⁴⁾ В расчете на одно хозяйство, имевшее поголовье скота соответствующего вида.

**7. СТРУКТУРА ОСНОВНЫХ ПОКАЗАТЕЛЕЙ ВСЕРОССИЙСКОЙ СЕЛЬСКОХОЗЯЙСТВЕННОЙ ПЕРЕПИСИ
ПО КРЕСТЬЯНСКИМ (ФЕРМЕРСКИМ) ХОЗЯЙСТВАМ И ИНДИВИДУАЛЬНЫМ ПРЕДПРИНИМАТЕЛЯМ**

(на 1 июля 2016 года; в процентах от крестьянских (фермерских) хозяйств и индивидуальных предпринимателей)

	Крестьянские (фермерские) хозяйства	в том числе		Индивидуальные предприниматели	Справочно: хозяйства с численностью работников	
		юридические лица	главы крестьянских (фермерских) хозяйств		до 16 человек	16-100 человек
Общая земельная площадь	81.5	16.1	65.3	18.5	72.4	10.4
из нее сельскохозяйственные угодья	80.8	15.7	65.1	19.2	75.3	10.9
в том числе:						
пашня	77.5	16.8	60.7	22.5	81.9	17.7
сенокосы	84.8	14.6	70.2	15.2	81.5	0.4
пастбища	78.1	4.7	73.4	21.9	86.3	6.8
многолетние насаждения	77.4	-	77.4	22.6	99.7	-
залежь	90.1	19.2	70.8	9.9	36.5	-
Посевная площадь под урожаем 2016 г. - всего	77.1	16.3	60.8	22.9	81.8	18.2
Картофель	82.5	13.9	68.6	17.5	81.8	18.2
Овощные и бахчевые культуры – всего	83.3	10.3	73.0	16.7	79.9	20.1
из них: овощи открытого грунта – всего	83.3	10.3	73.0	16.7	79.9	20.1
в том числе: капуста, кроме цветной и брокколи	87.9	11.3	76.6	12.1	87.1	12.9
капуста цветная и брокколи	-	-	-	-	-	-
огурцы	15.4	-	15.4	84.6	100.0	-
помидоры	4.5	-	4.5	95.5	100.0	-
свекла столовая	83.7	14.7	69.0	16.3	76.9	23.1
морковь столовая	75.3	12.1	63.2	24.7	76.8	23.2
лук репчатый	70.8	-	70.8	29.2	100.0	-
чеснок	96.9	-	96.9	3.1	100.0	-
кабачки, патиссоны	60.6	-	60.6	39.4	100.0	-

**7. СТРУКТУРА ОСНОВНЫХ ПОКАЗАТЕЛЕЙ ВСЕРОССИЙСКОЙ СЕЛЬСКОХОЗЯЙСТВЕННОЙ ПЕРЕПИСИ
ПО КРЕСТЬЯНСКИМ (ФЕРМЕРСКИМ) ХОЗЯЙСТВАМ И ИНДИВИДУАЛЬНЫМ ПРЕДПРИНИМАТЕЛЯМ**

(на 1 июля 2016 года; в процентах от крестьянских (фермерских) хозяйств и индивидуальных предпринимателей)

	Крестьянские (фермерские) хозяйства	в том числе		Индивидуальные предприниматели	Справочно: хозяйства с численностью работников	
		юридические лица	главы крестьянских (фермерских) хозяйств		до 16 человек	16-100 человек
Кормовые культуры - всего	75.8	17.1	58.7	24.2	81.9	18.1
из них:						
травы однолетние	49.2	3.4	45.8	50.8	100.0	-
травы многолетние	76.3	18.5	57.8	23.7	80.4	19.6
кормовые культуры на силос (без кукурузы)	100.0	-	100.0	-	100.0	-
корнеплодные кормовые культуры, включая свеклу сахарную на корм скоту	2.9	-	2.9	97.1	100.0	-
Площади многолетних плодовых насаждений и ягодных культур - всего	43.2	-	43.2	56.8	100.0	-
ягодники - всего ¹⁾	43.2	-	43.2	56.8	100.0	-
из них:						
земляника, клубника	38.1	-	38.1	61.9	100.0	-
малина, ежевика	100.0	-	100.0	-	100.0	-
смородина всех видов	100.0	-	100.0	-	100.0	-
крыжовник	100.0	-	100.0	-	100.0	-
Поголовье сельскохозяйственных животных:						
Крупный рогатый скот - всего	77.6	15.9	61.8	22.4	86.5	13.5
Молочный и мясной крупный рогатый скот	77.6	15.9	61.8	22.4	86.5	13.5
в том числе:						
взрослое поголовье	70.4	12.4	58.0	29.6	84.4	15.6
из него коровы	68.5	12.7	55.8	31.5	89.4	10.6
молодняк (кроме телят до 1 года)	90.7	25.1	65.6	9.3	92.7	7.3
телята (до 1 года)	82.2	15.6	66.6	17.8	85.7	14.3

**7. СТРУКТУРА ОСНОВНЫХ ПОКАЗАТЕЛЕЙ ВСЕРОССИЙСКОЙ СЕЛЬСКОХОЗЯЙСТВЕННОЙ ПЕРЕПИСИ
ПО КРЕСТЬЯНСКИМ (ФЕРМЕРСКИМ) ХОЗЯЙСТВАМ И ИНДИВИДУАЛЬНЫМ ПРЕДПРИНИМАТЕЛЯМ**

(на 1 июля 2016 года; в процентах от крестьянских (фермерских) хозяйств и индивидуальных предпринимателей)

	Крестьянские (фермерские) хозяйства	в том числе		Индивидуальные предприниматели	Справочно: хозяйства с численностью работников	
		юридические лица	главы крестьянских (фермерских) хозяйств		до 16 человек	16-100 человек
Молочный крупный рогатый скот	81.6	18.1	63.5	18.4	89.8	10.2
в том числе: взрослое поголовье	76.2	15.2	61.0	23.8	89.7	10.3
из него коровы	76.1	14.6	61.5	23.9	87.8	12.2
молодняк (кроме телят до 1 года)	90.5	25.7	64.8	9.5	92.6	7.4
из него нетели	88.1	-	88.1	11.9	84.2	15.8
телята (до 1 года)	83.8	16.6	67.2	16.2	87.3	12.7
Мясной крупный рогатый скот	54.7	3.2	51.6	45.3	67.5	32.5
в том числе: взрослое поголовье	48.9	2.0	47.0	51.1	64.6	35.4
из него коровы	17.6	-	17.6	82.4	100.0	-
молодняк (кроме телят до 1 года)	100.0	-	100.0	-	100.0	-
телята (до 1 года)	70.1	8.2	61.9	29.9	73.9	26.1
Свины	86.6	2.6	84.1	13.4	96.8	3.2
в том числе: взрослое поголовье	80.8	7.5	73.3	19.2	95.0	5.0
в том числе основного стада	73.7	12.2	61.5	26.3	99.4	0.6
из него свиноматки основные	82.8	4.9	77.9	17.2	98.8	1.2
молодняк	89.7	-	89.7	10.3	97.6	2.4
из него: молодняк старше 4 месяцев на откорме	87.6	-	87.6	12.4	100.0	-
поросята до 4 месяцев	89.0	-	89.0	11.0	100.0	-
Овцы и козы - всего	90.0	1.7	88.3	10.0	65.0	35.0

**7. СТРУКТУРА ОСНОВНЫХ ПОКАЗАТЕЛЕЙ ВСЕРОССИЙСКОЙ СЕЛЬСКОХОЗЯЙСТВЕННОЙ ПЕРЕПИСИ
ПО КРЕСТЬЯНСКИМ (ФЕРМЕРСКИМ) ХОЗЯЙСТВАМ И ИНДИВИДУАЛЬНЫМ ПРЕДПРИНИМАТЕЛЯМ**

(на 1 июля 2016 года; в процентах от крестьянских (фермерских) хозяйств и индивидуальных предпринимателей)

	Крестьянские (фермерские) хозяйства	в том числе		Индивидуальные предприниматели	Справочно: хозяйства с численностью работников	
		юридические лица	главы крестьянских (фермерских) хозяйств		до 16 человек	16-100 человек
Овцы	91.0	1.8	89.2	9.0	62.0	38.0
в том числе: взрослое поголовье	91.6	2.4	89.2	8.4	64.4	35.6
из него овцематки и ярки старше 1 года	88.3	0.5	87.8	11.7	73.0	27.0
молодняк	89.6	0.4	89.1	10.4	56.5	43.5
Козы	80.0	-	80.0	20.0	94.7	5.3
в том числе: взрослое поголовье	79.2	-	79.2	20.8	100.0	-
из него козomatки и козочки старше 1 года	69.2	-	69.2	30.8	100.0	-
молодняк	80.8	-	80.8	19.2	89.7	10.3
Птица - всего	96.4	0.9	95.5	3.6	35.0	65.0
Птица сельскохозяйственная - всего	83.4	4.1	79.2	16.6	72.2	27.8
в том числе: куры - всего	82.7	4.5	78.2	17.3	70.8	29.2
из них: куры-несушки	80.1	7.9	72.2	19.9	99.2	0.8
петухи	81.4	1.0	80.4	18.6	99.2	0.8
молодняк кур (всех возрастов)	85.4	1.8	83.6	14.6	37.2	62.8
куры яичных пород	63.8	9.4	54.4	36.2	97.9	2.1
из них: куры-несушки	73.5	10.6	62.9	26.5	98.9	1.1
из них промышленного стада	100.0	-	100.0	-	100.0	-
петухи	65.4	1.9	63.6	34.6	98.5	1.5
молодняк кур (всех возрастов)	27.1	9.2	17.9	72.9	93.8	6.2

**7. СТРУКТУРА ОСНОВНЫХ ПОКАЗАТЕЛЕЙ ВСЕРОССИЙСКОЙ СЕЛЬСКОХОЗЯЙСТВЕННОЙ ПЕРЕПИСИ
ПО КРЕСТЬЯНСКИМ (ФЕРМЕРСКИМ) ХОЗЯЙСТВАМ И ИНДИВИДУАЛЬНЫМ ПРЕДПРИНИМАТЕЛЯМ**

(на 1 июля 2016 года; в процентах от крестьянских (фермерских) хозяйств и индивидуальных предпринимателей)

	Крестьянские (фермерские) хозяйства	в том числе		Индивидуальные предприниматели	Справочно: хозяйства с численностью работников	
		юридические лица	главы крестьянских (фермерских) хозяйств		до 16 человек	16-100 человек
куры мясных и мясо- яичных пород	100.0	-	100.0	-	46.0	54.0
из них:						
куры-несушки	100.0	-	100.0	-	100.0	-
петухи	100.0	-	100.0	-	100.0	-
молодняк кур (всех возрастов)	100.0	-	100.0	-	23.1	76.9
из них бройлеры	100.0	-	100.0	-	6.3	93.8
утки	78.8	1.1	77.7	21.2	84.8	15.2
гуси	100.0	-	100.0	-	100.0	-
индейки	100.0	-	100.0	-	-	100.0
цесарки	100.0	-	100.0	-	100.0	-
Прочие виды птицы - всего	100.0	-	100.0	-	24.7	75.3
перепелки	100.0	-	100.0	-	24.7	75.3
фазаны	100.0	-	100.0	-	-	100.0
Лошади	86.7	36.1	50.6	13.3	100.0	-
в том числе:						
взрослое поголовье	87.4	40.2	47.2	12.6	100.0	-
из него кобылы	79.1	55.8	23.3	20.9	100.0	-
молодняк	84.6	23.1	61.5	15.4	100.0	-
Кролики домашние	91.7	9.0	82.6	8.3	100.0	-
Пчелы медоносные (семьи)	87.7	35.1	52.6	12.3	100.0	-

**7. СТРУКТУРА ОСНОВНЫХ ПОКАЗАТЕЛЕЙ ВСЕРОССИЙСКОЙ СЕЛЬСКОХОЗЯЙСТВЕННОЙ ПЕРЕПИСИ
ПО КРЕСТЬЯНСКИМ (ФЕРМЕРСКИМ) ХОЗЯЙСТВАМ И ИНДИВИДУАЛЬНЫМ ПРЕДПРИНИМАТЕЛЯМ**

(на 1 июля 2016 года; в процентах от крестьянских (фермерских) хозяйств и индивидуальных предпринимателей)

	Крестьянские (фермерские) хозяйства	в том числе		Индивидуальные предприниматели	Справочно: хозяйства с численностью работников	
		юридические лица	главы крестьянских (фермерских) хозяйств		до 16 человек	16-100 человек
Наличие сельскохозяйственной техники:						
Тракторы	86.8	13.2	73.6	13.2	89.0	6.3
Комбайны:						
зерноуборочные	25.0	12.5	12.5	75.0	100.0	-
картофелеуборочные	100.0	-	100.0	-	60.0	40.0
кормоуборочные	90.9	27.3	63.6	9.1	72.7	27.3
Установки доильные	81.3	12.5	68.8	18.8	93.8	6.3
Автомобили грузовые	72.7	14.9	57.8	27.3	93.2	4.3
Плуги	82.6	12.2	70.4	17.4	88.7	7.0
Косилки	84.9	11.3	73.6	15.1	94.3	2.8
Сеялки	76.9	7.7	69.2	23.1	87.2	12.8

¹⁾ Включая ягодники в междурядьях сада.

**8. ОСНОВНЫЕ ИТОГИ ВСЕРОССИЙСКОЙ СЕЛЬСКОХОЗЯЙСТВЕННОЙ ПЕРЕПИСИ ПО ЛИЧНЫМ ПОДСОБНЫМ
И ДРУГИМ ИНДИВИДУАЛЬНЫМ ХОЗЯЙСТВАМ ГРАЖДАН**

(на 1 июля 2016 года)

	Личные подсобные и другие индивидуальные хозяйства граждан	в том числе хозяйства				Личные подсобные хозяйства в процентах от личных подсобных и других индивидуальных хозяйств граждан
		личные подсобные	граждан, имеющих земельные участки для индивидуального жилищного строительства ¹⁾	граждан, имеющих земельные участки (садовые, огородные, дачные и другие), не входящих в некоммерческие объединения	граждан, не имеющих земли, но имеющих сельскохозяйственных животных	
Число хозяйств - всего	59656	32720	22460	4476	-	54.8
из них производившие сельскохозяйственную продукцию в I полугодии 2016 г.	31446	19583	9480	2383	-	62.3
в процентах от общего числа соответствующей категории хозяйств	52.7	59.9	42.2	53.2	-	x
Число хозяйств с заброшенными земельными участками (пустующими домами)	18108	8730	7774	1604	x	48.2
в процентах от общего числа соответствующей категории хозяйств	30.4	26.7	34.6	35.8	x	x
Общая земельная площадь, га	10956.9	7144.6	2776.7	1035.7	-	65.2
из нее сельскохозяйственные угодья	10084.2	6648.4	2458.4	977.4	-	65.9
в том числе:						
пашня	1498.0	961.3	438.4	98.2	-	64.2
сенокосы	2395.9	2064.1	76.9	254.9	-	86.2
пастбища	382.3	297.7	30.4	54.2	-	77.9
многолетние насаждения	164.3	95.3	55.1	13.8	-	58.0
залежь	5643.7	3230.0	1857.5	556.2	-	57.2

**8. ОСНОВНЫЕ ИТОГИ ВСЕРОССИЙСКОЙ СЕЛЬСКОХОЗЯЙСТВЕННОЙ ПЕРЕПИСИ ПО ЛИЧНЫМ ПОДСОБНЫМ
И ДРУГИМ ИНДИВИДУАЛЬНЫМ ХОЗЯЙСТВАМ ГРАЖДАН**

(на 1 июля 2016 года)

	Личные подсобные и другие индивидуальные хозяйства граждан	в том числе хозяйства				Личные подсобные хозяйства в процентах от личных подсобных и других индивидуальных хозяйств граждан
		личные подсобные	граждан, имеющих земельные участки для индивидуального жилищного строительства ¹⁾	граждан, имеющих земельные участки (садовые, огородные, дачные и другие), не входящих в некоммерческие объединения	граждан, не имеющих земли, но имеющих сельскохозяйственных животных	
Из общей площади сельскохозяйственных угодий фактически использовались, га	4440.5	3418.4	600.9	421.2	-	77.0
в процентах от общей площади сельскохозяйственных угодий соответствующей категории хозяйств	44.0	51.4	24.4	43.1	-	x
Посевная площадь под урожай 2016 г. - всего, га	1358.3	871.9	397.3	89.1	-	64.2
в том числе: Зерновые и зернобобовые культуры - всего	-	-	-	-	-	-
Технические культуры - всего	-	-	-	-	-	-
Картофель	1154.1	750.1	334.6	69.4	-	65.0
Овощные и бахчевые культуры - всего	204.1	121.7	62.7	19.6	-	59.7
из них: овощи открытого грунта - всего	143.4	83.4	44.7	15.3	-	58.2

**8. ОСНОВНЫЕ ИТОГИ ВСЕРОССИЙСКОЙ СЕЛЬСКОХОЗЯЙСТВЕННОЙ ПЕРЕПИСИ ПО ЛИЧНЫМ ПОДСОБНЫМ
И ДРУГИМ ИНДИВИДУАЛЬНЫМ ХОЗЯЙСТВАМ ГРАЖДАН**

(на 1 июля 2016 года)

	Личные подсобные и другие индивидуальные хозяйства граждан	в том числе хозяйства				Личные подсобные хозяйства в процентах от личных подсобных и других индивидуальных хозяйств граждан
		личные подсобные	граждан, имеющих земельные участки для индивидуального жилищного строительства ¹⁾	граждан, имеющих земельные участки (садовые, огородные, дачные и другие), не входящих в некоммерческие объединения	граждан, не имеющих земли, но имеющих сельскохозяйственных животных	
в том числе: капуста, кроме цветной и брокколи	15.7	10.5	3.5	1.7	-	66.9
капуста цветная и брокколи	2.0	0.9	0.7	0.4	-	43.4
огурцы	6.7	3.8	1.9	1.0	-	56.7
помидоры	5.3	2.6	1.5	1.2	-	48.6
свекла столовая	13.9	7.9	5.0	1.0	-	57.0
морковь столовая	20.6	11.6	7.2	1.8	-	56.5
лук репчатый	18.8	11.1	6.0	1.7	-	58.8
чеснок	11.6	6.9	3.8	0.9	-	59.4
кабачки, патиссоны	12.3	7.0	3.6	1.7	-	56.8
овощи закрытого грунта - всего	58.2	37.1	16.8	4.3	-	63.7
из них: огурцы	19.4	12.1	5.9	1.3	-	62.6
помидоры	30.3	20.1	8.2	2.0	-	66.3
Кормовые культуры - всего	0.2	0.2	0.0	0.1	-	73.3
из них: травы однолетние	0.2	0.1	0.0	0.1	-	68.1
травы многолетние	0.0	-	0.0	-	-	-
корнеплодные кормовые культуры, включая свеклу сахарную на корм скоту	0.0	0.0	0.0	0.0	-	94.8

**8. ОСНОВНЫЕ ИТОГИ ВСЕРОССИЙСКОЙ СЕЛЬСКОХОЗЯЙСТВЕННОЙ ПЕРЕПИСИ ПО ЛИЧНЫМ ПОДСОБНЫМ
И ДРУГИМ ИНДИВИДУАЛЬНЫМ ХОЗЯЙСТВАМ ГРАЖДАН**

(на 1 июля 2016 года)

	Личные подсобные и другие индивидуальные хозяйства граждан	в том числе хозяйства				Личные подсобные хозяйства в процентах от личных подсобных и других индивидуальных хозяйств граждан
		личные подсобные	граждан, имеющих земельные участки для индивидуального жилищного строительства ¹⁾	граждан, имеющих земельные участки (садовые, огородные, дачные и другие), не входящих в некоммерческие объединения	граждан, не имеющих земли, но имеющих сельскохозяйственных животных	
Структура посевных площадей по видам сельскохозяйственных культур (в процентах от общей посевной площади соответствующей категории хозяйств)						
Картофель	85.0	86.0	84.2	77.9	-	101.2
Овощные и бахчевые культуры - всего	15.0	14.0	15.8	22.0	-	92.9
из них: овощи открытого грунта - всего	10.6	9.6	11.2	17.2	-	90.6
в том числе: капуста, кроме цветной и брокколи	1.2	1.2	0.9	1.9	-	104.3
капуста цветная и брокколи	0.1	0.1	0.2	0.5	-	67.5
огурцы	0.5	0.4	0.5	1.2	-	88.3
помидоры	0.4	0.3	0.4	1.4	-	75.7
свекла столовая	1.0	0.9	1.3	1.1	-	88.8
морковь столовая	1.5	1.3	1.8	2.0	-	87.9
лук репчатый	1.4	1.3	1.5	2.0	-	91.5
чеснок	0.9	0.8	1.0	1.0	-	92.6
кабачки, патиссоны	0.9	0.8	0.9	2.0	-	88.5

**8. ОСНОВНЫЕ ИТОГИ ВСЕРОССИЙСКОЙ СЕЛЬСКОХОЗЯЙСТВЕННОЙ ПЕРЕПИСИ ПО ЛИЧНЫМ ПОДСОБНЫМ
И ДРУГИМ ИНДИВИДУАЛЬНЫМ ХОЗЯЙСТВАМ ГРАЖДАН**

(на 1 июля 2016 года)

	Личные подсобные и другие индивидуальные хозяйства граждан	в том числе хозяйства				Личные подсобные хозяйства в процентах от личных подсобных и других индивидуальных хозяйств граждан
		личные подсобные	граждан, имеющих земельные участки для индивидуального жилищного строительства ¹⁾	граждан, имеющих земельные участки (садовые, огородные, дачные и другие), не входящих в некоммерческие объединения	граждан, не имеющих земли, но имеющих сельскохозяйственных животных	
овощи закрытого грунта - всего	4.3	4.3	4.2	4.8	-	99.2
из них:						
огурцы	1.4	1.4	1.5	1.5	-	97.6
помидоры	2.2	2.3	2.1	2.2	-	103.3
продовольственные бахчевые культуры-всего	-	-	-	-	-	-
Кормовые культуры - всего	0.0	0.0	0.0	0.1	-	114.2
из них:						
травы однолетние	0.0	0.0	0.0	0.1	-	106.1
травы многолетние	0.0	-	0.0	-	-	-
кукуруза на корм	-	-	-	-	-	-
корнеплодные кормовые культуры, включая свеклу сахарную на корм скоту	0.0	0.0	0.0	0.0	-	147.8
Площади многолетних плодовых насаждений и ягодных культур - всего, га	161.1	93.5	54.0	13.6	-	58.0
в том числе:						
семечковые культуры - всего	17.8	10.1	7.1	0.6	-	56.6
из них:						
яблоня	11.1	6.1	4.6	0.4	-	55.0
груша	5.5	3.0	2.3	0.2	-	54.3
косточковые культуры - всего	25.4	13.8	10.5	1.0	-	54.4

**8. ОСНОВНЫЕ ИТОГИ ВСЕРОССИЙСКОЙ СЕЛЬСКОХОЗЯЙСТВЕННОЙ ПЕРЕПИСИ ПО ЛИЧНЫМ ПОДСОБНЫМ
И ДРУГИМ ИНДИВИДУАЛЬНЫМ ХОЗЯЙСТВАМ ГРАЖДАН**

(на 1 июля 2016 года)

	Личные подсобные и другие индивидуальные хозяйства граждан	в том числе хозяйства				Личные подсобные хозяйства в процентах от личных подсобных и других индивидуальных хозяйств граждан
		личные подсобные	граждан, имеющих земельные участки для индивидуального жилищного строительства ¹⁾	граждан, имеющих земельные участки (садовые, огородные, дачные и другие), не входящих в некоммерческие объединения	граждан, не имеющих земли, но имеющих сельскохозяйственных животных	
из них: слива	14.3	7.1	6.6	0.5	-	49.8
вишня	9.6	5.9	3.3	0.4	-	61.1
черешня	0.7	0.3	0.3	0.0	-	46.5
абрикос	0.1	0.0	0.0	0.0	-	54.4
персик	0.1	0.0	0.0	0.0	-	46.9
алыча	0.1	0.1	0.0	0.0	-	60.0
ягодники - всего	118.0	69.6	36.4	12.0	-	59.0
из них:						
земляника, клубника	40.3	24.3	12.6	3.3	-	60.4
малина, ежевика	23.2	13.4	7.0	2.8	-	57.7
смородина всех видов	29.8	17.6	9.3	2.8	-	59.1
крыжовник	10.7	6.1	3.5	1.1	-	56.8
рябина черноплодная	1.9	1.3	0.4	0.2	-	67.6
облепиха	4.8	2.8	1.4	0.7	-	57.2
Структура площадей многолетних плодовых насаждений и ягодных культур по видам плодово-ягодных насаждений (в процентах от общей площади плодово-ягодных насаждений соответствующей категории хозяйств)						
семечковые культуры	11.0	10.8	13.1	4.5	-	97.6
косточковые культуры	15.8	14.8	19.5	7.7	-	93.8
ягодники	73.2	74.5	67.4	87.8	-	101.7
Площади виноградников - всего, га	0.1	0.0	0.1	0.0	-	31.6

**8. ОСНОВНЫЕ ИТОГИ ВСЕРОССИЙСКОЙ СЕЛЬСКОХОЗЯЙСТВЕННОЙ ПЕРЕПИСИ ПО ЛИЧНЫМ ПОДСОБНЫМ
И ДРУГИМ ИНДИВИДУАЛЬНЫМ ХОЗЯЙСТВАМ ГРАЖДАН**

(на 1 июля 2016 года)

	Личные подсобные и другие индивидуальные хозяйства граждан	в том числе хозяйства				Личные подсобные хозяйства в процентах от личных подсобных и других индивидуальных хозяйств граждан
		личные подсобные	граждан, имеющих земельные участки для индивидуального жилищного строительства ¹⁾	граждан, имеющих земельные участки (садовые, огородные, дачные и другие), не входящих в некоммерческие объединения	граждан, не имеющих земли, но имеющих сельскохозяйственных животных	
Поголовье сельскохозяйственных животных, голов:						
Крупный рогатый скот - всего	4791	4059	539	193	-	84.7
Молочный и мясной крупный рогатый скот	4791	4059	539	193	-	84.7
в том числе: взрослое поголовье	2585	2151	317	117	-	83.2
из него коровы	1718	1414	215	89	-	82.3
молодняк (кроме телят до 1 года)	1126	950	141	35	-	84.4
телята (до 1 года)	1080	958	81	41	-	88.7
Молочный крупный рогатый скот	4762	4031	538	193	-	84.6
в том числе: взрослое поголовье	2585	2151	317	117	-	83.2
из него коровы	1718	1414	215	89	-	82.3
молодняк (кроме телят до 1 года)	1112	936	141	35	-	84.2
из него нетели	296	261	24	11	-	88.2
телята (до 1 года)	1065	944	80	41	-	88.6
Мясной крупный рогатый скот	29	28	1	-	-	96.6
в том числе: взрослое поголовье	-	-	-	-	-	-
из него коровы	-	-	-	-	-	-
молодняк (кроме телят до 1 года)	14	14	-	-	-	100.0
телята (до 1 года)	15	14	1	-	-	93.3

**8. ОСНОВНЫЕ ИТОГИ ВСЕРОССИЙСКОЙ СЕЛЬСКОХОЗЯЙСТВЕННОЙ ПЕРЕПИСИ ПО ЛИЧНЫМ ПОДСОБНЫМ
И ДРУГИМ ИНДИВИДУАЛЬНЫМ ХОЗЯЙСТВАМ ГРАЖДАН**

(на 1 июля 2016 года)

	Личные подсобные и другие индивидуальные хозяйства граждан	в том числе хозяйства				Личные подсобные хозяйства в процентах от личных подсобных и других индивидуальных хозяйств граждан
		личные подсобные	граждан, имеющих земельные участки для индивидуального жилищного строительства ¹⁾	граждан, имеющих земельные участки (садовые, огородные, дачные и другие), не входящих в некоммерческие объединения	граждан, не имеющих земли, но имеющих сельскохозяйственных животных	
Свины	3763	2666	729	368	-	70.8
в том числе: взрослое поголовье	1464	952	363	149	-	65.0
из него свиноматки основные	394	249	85	60	-	63.2
молодняк	2299	1714	366	219	-	74.6
из него: молодняк старше 4 месяцев на откорме	1415	1134	224	57	-	80.1
поросята до 4 месяцев	884	580	142	162	-	65.6
Овцы и козы - всего	2510	1747	583	180	-	69.6
Овцы	1249	1039	210	-	-	83.2
в том числе: взрослое поголовье	783	627	156	-	-	80.1
из него овцематки и ярки старше 1 года	311	290	21	-	-	93.2
молодняк	466	412	54	-	-	88.4
Козы	1261	708	373	180	-	56.1
в том числе: взрослое поголовье	941	471	306	164	-	50.1
из него козوماتки и козочки старше 1 года	467	244	89	134	-	52.2
молодняк	320	237	67	16	-	74.1
Птица - всего	122046	86099	31039	4908	-	70.5
Птица сельскохозяйственная - всего	119600	84267	30425	4908	-	70.5

**8. ОСНОВНЫЕ ИТОГИ ВСЕРОССИЙСКОЙ СЕЛЬСКОХОЗЯЙСТВЕННОЙ ПЕРЕПИСИ ПО ЛИЧНЫМ ПОДСОБНЫМ
И ДРУГИМ ИНДИВИДУАЛЬНЫМ ХОЗЯЙСТВАМ ГРАЖДАН**

(на 1 июля 2016 года)

	Личные подсобные и другие индивидуальные хозяйства граждан	в том числе хозяйства				Личные подсобные хозяйства в процентах от личных подсобных и других индивидуальных хозяйств граждан
		личные подсобные	граждан, имеющих земельные участки для индивидуального жилищного строительства ¹⁾	граждан, имеющих земельные участки (садовые, огородные, дачные и другие), не входящих в некоммерческие объединения	граждан, не имеющих земли, но имеющих сельскохозяйственных животных	
в том числе:						
куры - всего	111342	78717	28475	4150	-	70.7
из них: куры-несушки	71763	50450	18592	2721	-	70.3
петухи	6943	4947	1767	229	-	71.3
молодняк кур (всех возрастов)	32636	23320	8116	1200	-	71.5
куры яичных пород	89336	64890	20887	3559	-	72.6
из них: куры-несушки	57846	42657	12770	2419	-	73.7
петухи	5686	4114	1379	193	-	72.4
молодняк кур (всех возрастов)	25804	18119	6738	947	-	70.2
куры мясных и мясо-яичных пород	22006	13827	7588	591	-	62.8
из них: куры-несушки	13917	7793	5822	302	-	56.0
петухи	1257	833	388	36	-	66.3
молодняк кур (всех возрастов)	6832	5201	1378	253	-	76.1
из них бройлеры	117	84	33	-	-	71.8
утки	4193	2966	826	401	-	70.7
гуси	2648	1713	693	242	-	64.7
индейки	644	528	101	15	-	82.0
цесарки	773	343	330	100	-	44.4
Прочие виды птицы - всего	2446	1832	614	-	-	74.9
перепелки	2446	1832	614	-	-	74.9
фазаны	-	-	-	-	-	-
Лошади	199	189	4	6	-	95.0
в т. ч.: взрослое поголовье	167	158	3	6	-	94.6
из него кобылы	70	62	2	6	-	88.6
молодняк	32	31	1	-	-	96.9

**8. ОСНОВНЫЕ ИТОГИ ВСЕРОССИЙСКОЙ СЕЛЬСКОХОЗЯЙСТВЕННОЙ ПЕРЕПИСИ ПО ЛИЧНЫМ ПОДСОБНЫМ
И ДРУГИМ ИНДИВИДУАЛЬНЫМ ХОЗЯЙСТВАМ ГРАЖДАН**

(на 1 июля 2016 года)

	Личные подсобные и другие индивидуальные хозяйства граждан	в том числе хозяйства				Личные подсобные хозяйства в процентах от личных подсобных и других индивидуальных хозяйств граждан
		личные подсобные	граждан, имеющих земельные участки для индивидуального жилищного строительства ¹⁾	граждан, имеющих земельные участки (садовые, огородные, дачные и другие), не входящих в некоммерческие объединения	граждан, не имеющих земли, но имеющих сельскохозяйственных животных	
Олени северные	110	61	49	-	-	55.5
в том числе:						
взрослое поголовье	83	45	38	-	-	54.2
молодняк (всех возрастов)	27	16	11	-	-	59.3
из общего поголовья оленей - ездовые олени	50	27	23	-	-	54.0
Кролики домашние	13140	9002	2746	1392	-	68.5
Звери пушные (клеточного разведения)	-	-	-	-	-	-
Пчелы медоносные (семьи), шт.	422	398	21	3	-	94.3
Наличие сельскохозяйственной техники, шт.:						
Тракторы	564	469	77	18	-	83.2
Газонокосилки	2551	1491	889	171	-	58.4
Мотоблоки, мотокультиваторы со сменными орудиями	5761	3515	1702	544	-	61.0
Автомобили грузовые	2010	1261	664	85	-	62.7
Автомобили легковые	16321	8796	6532	993	-	53.9
Мотоциклы	1015	809	121	85	-	79.7
Установки доильные	105	84	16	5	-	80.0
Сепараторы для молока	249	212	29	8	-	85.1
Мукомольное оборудование и крупорушки	16	10	6	-	-	62.5

¹⁾ Хозяйства граждан, имевшие земельные участки площадью 4 и более соток и занимавшиеся сельскохозяйственным производством

**9. ОСНОВНЫЕ ИТОГИ ВСЕРОССИЙСКОЙ СЕЛЬСКОХОЗЯЙСТВЕННОЙ ПЕРЕПИСИ ПО ЛИЧНЫМ ПОДСОБНЫМ ХОЗЯЙСТВАМ
И ИХ РАСПРЕДЕЛЕНИЕ ПО ЦЕЛЯМ ПРОИЗВОДСТВА СЕЛЬСКОХОЗЯЙСТВЕННОЙ ПРОДУКЦИИ**

(на 1 июля 2016 года)

	Личные подсобные хозяйства по целям производства:			Справочно: в процентах от соответствующих показателей личных подсобных хозяйств	
	самообеспечение продовольствием	дополнительный источник денежных средств	основной источник денежных средств	дополнительный источник денежных средств	основной источник денежных средств
Число хозяйств, производивших сельскохозяйственную продукцию в I полугодии 2016 года	19439	691	52	3.5	0.3
в процентах от общего числа личных подсобных хозяйств	99.3	3.5	0.3	x	x
Общая земельная площадь, га	4474.8	1035.8	457.1	14.5	6.4
Из общей площади сельскохозяйственных угодий фактически использовались, га	3014.5	930.1	433.0	27.2	12.7
Посевная площадь под урожай 2016 г. - всего, га	853.7	85.4	9.5	9.8	1.1
Картофель	734.3	77.0	8.2	10.3	1.1
Овощные и бахчевые культуры - всего	119.2	8.4	1.3	6.9	1.1
в том числе: капуста, кроме цветной и брокколи	9.8	1.1	0.4	10.9	3.4
капуста цветная и брокколи	0.8	0.1	0.0	16.3	0.3
огурцы	3.8	0.3	0.0	8.1	0.3
помидоры	2.5	0.1	0.0	4.9	0.5
свекла столовая	7.7	0.5	0.2	6.5	2.3
морковь столовая	11.4	0.7	0.2	5.9	1.6
лук репчатый	11.0	0.6	0.1	5.8	0.9
чеснок	6.8	0.4	0.0	6.1	0.6
кабачки, патиссоны	6.9	0.5	0.1	7.1	0.7

**9. ОСНОВНЫЕ ИТОГИ ВСЕРОССИЙСКОЙ СЕЛЬСКОХОЗЯЙСТВЕННОЙ ПЕРЕПИСИ ПО ЛИЧНЫМ ПОДСОБНЫМ ХОЗЯЙСТВАМ
И ИХ РАСПРЕДЕЛЕНИЕ ПО ЦЕЛЯМ ПРОИЗВОДСТВА СЕЛЬСКОХОЗЯЙСТВЕННОЙ ПРОДУКЦИИ**

(на 1 июля 2016 года)

	Личные подсобные хозяйства по целям производства:			Справочно: в процентах от соответствующих показателей личных подсобных хозяйств	
	самообеспечение продовольствием	дополнительный источник денежных средств	основной источник денежных средств	дополнительный источник денежных средств	основной источник денежных средств
овощи закрытого грунта - всего	36.5	2.5	0.2	6.8	0.5
из них:					
огурцы	11.9	0.8	0.1	6.8	0.5
помидоры	19.8	1.3	0.1	6.4	0.5
продовольственные бахчевые культуры	-	-	-	-	-
Кормовые культуры - всего	0.2	0.0	0.0	9.5	27.5
Структура посевных площадей по видам сельскохозяйственных культур (в процентах от общей посевной площади)				x	x
Картофель	86.0	90.2	86.0	x	x
Овощные и бахчевые культуры - всего	14.0	9.8	13.5	x	x
в том числе:					
капуста, кроме цветной и брокколи	1.1	1.3	3.8	110.8	312.0
капуста цветная и брокколи	0.1	0.2	0.0	x	x
огурцы	0.4	0.4	0.1	x	x
помидоры	0.3	0.1	0.1	x	x
свекла столовая	0.9	0.6	1.9	x	x
морковь столовая	1.3	0.8	1.9	x	x
лук репчатый	1.3	0.8	1.1	x	x
чеснок	0.8	0.5	0.4	x	x
кабачки, патиссоны	0.8	0.6	0.5	x	x

**9. ОСНОВНЫЕ ИТОГИ ВСЕРОССИЙСКОЙ СЕЛЬСКОХОЗЯЙСТВЕННОЙ ПЕРЕПИСИ ПО ЛИЧНЫМ ПОДСОБНЫМ ХОЗЯЙСТВАМ
И ИХ РАСПРЕДЕЛЕНИЕ ПО ЦЕЛЯМ ПРОИЗВОДСТВА СЕЛЬСКОХОЗЯЙСТВЕННОЙ ПРОДУКЦИИ**

(на 1 июля 2016 года)

	Личные подсобные хозяйства по целям производства:			Справочно: в процентах от соответствующих показателей личных подсобных хозяйств	
	самообеспечение продовольствием	дополнительный источник денежных средств	основной источник денежных средств	дополнительный источник денежных средств	основной источник денежных средств
овощи закрытого грунта - всего	4.3	2.9	2.1	x	x
из них:					
огурцы	1.4	1.0	0.7	x	x
помидоры	2.3	1.5	1.1	x	x
Кормовые культуры - всего	0.0	0.0	0.5	x	x
Площади многолетних плодовых насаждений и ягодных культур - всего, га	92.3	5.2	0.4	5.5	0.4
в том числе:					
семечковые культуры	10.0	0.4	0.1	4.4	0.6
косточковые культуры	13.6	0.7	0.1	5.0	0.8
ягодники	68.6	4.0	0.2	5.8	0.4
Структура площадей многолетних плодовых насаждений и ягодных культур по видам плодово- ягодных насаждений (в процентах от общей площади плодово-ягодных насаждений)				x	x
семечковые культуры	10.8	8.6	14.9	x	x
косточковые культуры	14.8	13.4	26.1	x	x
ягодники	74.4	78.0	59.1	x	x
Площади виноградников - всего, га	0.0	0.0	0.0	1.6	2.7

**9. ОСНОВНЫЕ ИТОГИ ВСЕРОССИЙСКОЙ СЕЛЬСКОХОЗЯЙСТВЕННОЙ ПЕРЕПИСИ ПО ЛИЧНЫМ ПОДСОБНЫМ ХОЗЯЙСТВАМ
И ИХ РАСПРЕДЕЛЕНИЕ ПО ЦЕЛЯМ ПРОИЗВОДСТВА СЕЛЬСКОХОЗЯЙСТВЕННОЙ ПРОДУКЦИИ**

(на 1 июля 2016 года)

	Личные подсобные хозяйства по целям производства:			Справочно: в процентах от соответствующих показателей личных подсобных хозяйств	
	самообеспечение продовольствием	дополнительный источник денежных средств	основной источник денежных средств	дополнительный источник денежных средств	основной источник денежных средств
Поголовье сельскохозяйственных животных, голов :					
Крупный рогатый скот - всего	3418	2068	426	50.9	10.5
из него коровы	1152	699	183	49.4	12.9
Из общего поголовья крупного рогатого скота:					
молочный крупный рогатый скот	3391	2045	426	50.7	10.6
мясной крупный рогатый скот	27	23	-	82.1	-
Свиньи	2347	1020	189	38.3	7.1
Овцы	881	549	224	52.8	21.6
Козы	668	126	153	17.8	21.6
Птица - всего	80285	18749	1050	21.8	1.2
Птица сельскохозяйственная - всего	79153	17968	1010	21.3	1.2
в том числе: куры	73974	16562	808	21.0	1.0
утки	2783	747	122	25.2	4.1
гуси	1596	430	67	25.1	3.9
индейки	457	145	5	27.5	0.9
цесарки	343	84	8	24.5	2.3
Прочие виды птицы - всего	1132	781	40	42.6	2.2
Лошади	172	48	93	25.4	49.2
Олени северные	61	-	-	-	-
Кролики домашние	8586	1653	322	18.4	3.6
Звери пушные (клеточного разведения)	-	-	-	-	-
Пчелы медоносные (семьи), шт.	363	140	55	35.2	13.8

**9. ОСНОВНЫЕ ИТОГИ ВСЕРОССИЙСКОЙ СЕЛЬСКОХОЗЯЙСТВЕННОЙ ПЕРЕПИСИ ПО ЛИЧНЫМ ПОДСОБНЫМ ХОЗЯЙСТВАМ
И ИХ РАСПРЕДЕЛЕНИЕ ПО ЦЕЛЯМ ПРОИЗВОДСТВА СЕЛЬСКОХОЗЯЙСТВЕННОЙ ПРОДУКЦИИ**

(на 1 июля 2016 года)

	Личные подсобные хозяйства по целям производства:			Справочно: в процентах от соответствующих показателей личных подсобных хозяйств	
	самообеспечение продовольствием	дополнительный источник денежных средств	основной источник денежных средств	дополнительный источник денежных средств	основной источник денежных средств
Наличие сельскохозяйственной техники, шт.:					
Тракторы	444	127	36	27.1	7.7
Газонокосилки	1451	112	14	7.5	0.9
Мотоблоки, мотокультиваторы со сменными орудиями	3452	238	25	6.8	0.7
Автомобили грузовые	1179	148	17	11.7	1.3
Автомобили легковые	8437	382	35	4.3	0.4
Мотоциклы	785	62	10	7.7	1.2
Установки доильные	70	43	10	51.2	11.9
Сепараторы для молока	178	107	16	50.5	7.5
Мукомольное оборудование и крупорушки	9	2	-	20.0	-

**10. ОСНОВНЫЕ ИТОГИ ВСЕРОССИЙСКОЙ СЕЛЬСКОХОЗЯЙСТВЕННОЙ ПЕРЕПИСИ
ПО НЕКОММЕРЧЕСКИМ ОБЪЕДИНЕНИЯМ ГРАЖДАН**

(на 1 июля 2016 года)

	Некоммерческие объединения граждан	в том числе		
		садоводческие	огороднические	дачные
Число некоммерческих объединений граждан- всего	1145	905	145	95
из них осуществлявшие сельскохозяйственную деятельность в 2016 году	856	710	68	78
в процентах от общего числа объединений соответствующего вида	74.8	78.5	46.9	82.1
Количество земельных участков в объединениях граждан - всего	91750	69265	14036	8449
из них освоено	64977	54265	3857	6855
в процентах от общего количества земельных участков в объединениях соответствующего вида	70.8	78.3	27.5	81.1
Количество земельных участков в среднем на одно объединение	80	77	97	89
Общая земельная площадь, га	8881.1	6932.9	1097.5	850.7
из нее сельскохозяйственные угодья	5115.1	3771.8	954.1	389.2
в том числе:				
пашня	1128.3	946.2	94.0	88.1
многолетние насаждения	405.3	347.0	15.5	42.8
залежь	3581.5	2478.6	844.5	258.4
Из общей площади сельскохозяйственных угодий фактически использовались, га	1533.6	1293.2	109.5	130.8
в процентах от общей площади сельскохозяйственных угодий в объединениях соответствующего вида	30.0	34.3	11.5	33.6

**10. ОСНОВНЫЕ ИТОГИ ВСЕРОССИЙСКОЙ СЕЛЬСКОХОЗЯЙСТВЕННОЙ ПЕРЕПИСИ
ПО НЕКОММЕРЧЕСКИМ ОБЪЕДИНЕНИЯМ ГРАЖДАН**

(на 1 июля 2016 года)

	Некоммерческие объединения граждан	в том числе		
		садоводческие	огороднические	дачные
Посевная площадь под урожай 2016 г. - всего, га	1128.3	946.2	94.0	88.0
в том числе: Зерновые и зернобобовые культуры - всего	-	-	-	-
Технические культуры - всего	-	-	-	-
Картофель	760.8	620.1	81.1	59.6
Овощные и бахчевые культуры - всего	367.5	326.1	12.9	28.5
из них: овощи открытого грунта - всего	239.0	213.3	9.0	16.7
в том числе: капуста, кроме цветной и брокколи	16.9	14.0	2.1	0.9
капуста цветная и брокколи	5.1	4.4	0.2	0.4
огурцы	7.2	6.6	0.3	0.3
помидоры	10.6	10.0	0.1	0.5
свекла столовая	20.4	18.5	0.6	1.3
морковь столовая	26.1	23.3	1.0	1.9
лук репчатый	31.7	28.5	0.9	2.3
чеснок	23.2	20.9	0.5	1.8
кабачки, патиссоны	24.5	21.9	0.8	1.9
овощи закрытого грунта - всего	128.4	112.7	3.9	11.7
из них: огурцы	49.4	44.0	1.2	4.2
помидоры	58.3	50.6	2.0	5.7
продовольственные бахчевые культуры	-	-	-	-
Кормовые культуры - всего	-	-	-	-

**10. ОСНОВНЫЕ ИТОГИ ВСЕРОССИЙСКОЙ СЕЛЬСКОХОЗЯЙСТВЕННОЙ ПЕРЕПИСИ
ПО НЕКОММЕРЧЕСКИМ ОБЪЕДИНЕНИЯМ ГРАЖДАН**

(на 1 июля 2016 года)

	Некоммерческие объединения граждан	в том числе		
		садоводческие	огороднические	дачные
Структура посевных площадей по видам сельскохозяйственных культур (в процентах от общей посевной площади соответствующей категории объединений)				
Картофель	67.4	65.5	86.3	67.7
Овощные и бахчевые культуры	32.6	34.5	13.7	32.3
из них:				
овощи открытого грунта - всего	21.2	22.5	9.5	19.0
в том числе:				
капуста, кроме цветной и брокколи	1.5	1.5	2.2	1.0
капуста цветная и брокколи	0.4	0.5	0.3	0.4
огурцы	0.6	0.7	0.3	0.4
помидоры	0.9	1.1	0.1	0.6
свекла столовая	1.8	2.0	0.7	1.5
морковь столовая	2.3	2.5	1.0	2.1
лук репчатый	2.8	3.0	0.9	2.6
чеснок	2.1	2.2	0.6	2.0
кабачки, патиссоны	2.2	2.3	0.8	2.1
овощи закрытого грунта - всего	11.4	11.9	4.2	13.3
из них:				
огурцы	4.4	4.6	1.3	4.8
помидоры	5.2	5.4	2.1	6.5
продовольственные бахчевые культуры	-	-	-	-
Кормовые культуры - всего	-	-	-	-

**10. ОСНОВНЫЕ ИТОГИ ВСЕРОССИЙСКОЙ СЕЛЬСКОХОЗЯЙСТВЕННОЙ ПЕРЕПИСИ
ПО НЕКОММЕРЧЕСКИМ ОБЪЕДИНЕНИЯМ ГРАЖДАН**

(на 1 июля 2016 года)

	Некоммерческие объединения граждан	в том числе		
		садоводческие	огороднические	дачные
Площади многолетних плодовых насаждений и ягодных культур - всего, га	407.8	348.8	16.2	42.9
в том числе:				
семечковые культуры - всего	47.8	40.8	0.2	6.7
из них: яблоня	27.5	23.6	0.1	3.8
груша	19.6	16.7	0.0	2.8
косточковые культуры - всего	34.1	27.9	0.2	6.0
из них: слива	22.0	17.1	0.1	4.8
вишня	10.0	8.9	0.2	0.9
черешня	1.0	0.8	-	0.2
абрикос	0.1	0.1	-	-
персик	0.0	0.0	-	-
альча	0.6	0.6	-	0.0
орехоплодные культуры	-	-	-	-
цитрусовые культуры	-	-	-	-
ягодники - всего	326.0	280.1	15.8	30.2
из них: земляника, клубника	155.2	131.7	9.6	14.0
малина, ежевика	95.5	82.9	3.9	8.8
смородина всех видов	26.3	22.9	0.9	2.5
крыжовник	11.0	9.6	0.3	1.1
рябина черноплодная	4.4	3.9	0.1	0.5
облепиха	12.2	10.7	0.4	1.2
Структура площадей многолетних плодовых насаждений и ягодных культур по видам плодово-ягодных насаждений (в процентах от общей площади плодово-ягодных насаждений соответствующей категории объединений)				
семечковые культуры	11.7	11.7	1.2	15.7
косточковые культуры	8.4	8.0	1.5	13.9
ягодники	79.9	80.3	97.3	70.4
Площади виноградников - всего, га	0.3	0.3	-	0.0

**10. ОСНОВНЫЕ ИТОГИ ВСЕРОССИЙСКОЙ СЕЛЬСКОХОЗЯЙСТВЕННОЙ ПЕРЕПИСИ
ПО НЕКОММЕРЧЕСКИМ ОБЪЕДИНЕНИЯМ ГРАЖДАН**

(на 1 июля 2016 года)

	Некоммерческие объединения граждан	в том числе		
		садоводческие	огороднические	дачные
<i>Поголовье сельскохозяйственных животных, голов:</i>				
Крупный рогатый скот - всего	25	1	-	24
из него коровы	11	1	-	10
Свиньи	164	113	-	51
Овцы и козы - всего	34	20	-	14
в том числе:				
овцы	5	-	-	5
козы	29	20	-	9
Птица - всего	2834	2407	10	417
Птица сельскохозяйственная - всего	2764	2397	10	357
в том числе:				
куры	2323	1972	10	341
утки	183	167	-	16
гуси	197	197	-	-
индейки	36	36	-	-
цесарки	25	25	-	-
Прочие виды птицы - всего	70	10	-	60
в том числе:				
перепелки	70	10	-	60
фазаны	-	-	-	-
Лошади	1	-	-	1
Кролики домашние	634	563	10	61
Пчелы медоносные (семьи), шт.	-	-	-	-



ЧИСЛО ОБЪЕКТОВ ПЕРЕПИСИ

**11. ЧИСЛО СЕЛЬСКОХОЗЯЙСТВЕННЫХ ОРГАНИЗАЦИЙ, КРЕСТЬЯНСКИХ (ФЕРМЕРСКИХ) ХОЗЯЙСТВ
И ИНДИВИДУАЛЬНЫХ ПРЕДПРИНИМАТЕЛЕЙ**

(на 1 июля 2016 года)

	Сельскохозяйственные организации	в том числе					Крестьянские (фермерские) хозяйства и индивидуальные предприниматели	в том числе			
		сельскохозяйственные организации, не относящиеся к субъектам малого предпринимательства	малые предприятия	из них		подсобные сельскохозяйственные предприятия несельскохозяйственных организаций		крестьянские (фермерские) хозяйства	из них		индивидуальные предприниматели
				малые предприятия (без микро предприятий)	микро предприятия				юридические лица	главы крестьянских (фермерских) хозяйств	
Число организаций (хозяйств) - всего	59	15	34	6	28	10	559	453	114	339	106
из них:											
осуществлявшие сельскохозяйственную деятельность в 2015 году	44	13	26	5	21	5	215	172	21	151	43
в процентах от общего числа соответствующей категории организаций (хозяйств)	74.6	86.7	76.5	83.3	75.0	50.0	38.5	38.0	18.4	44.5	40.6
осуществлявшие сельскохозяйственную деятельность в I полугодии 2016 года	47	13	25	4	21	9	221	175	19	156	46
в процентах от общего числа соответствующей категории организаций (хозяйств)	79.7	86.7	73.5	66.7	75.0	90.0	39.5	38.6	16.7	46.0	43.4

12. ЧИСЛО СЕЛЬСКОХОЗЯЙСТВЕННЫХ ОРГАНИЗАЦИЙ, КРЕСТЬЯНСКИХ (ФЕРМЕРСКИХ) ХОЗЯЙСТВ И ИНДИВИДУАЛЬНЫХ ПРЕДПРИНИМАТЕЛЕЙ, ОСУЩЕСТВЛЯВШИХ РАЗЛИЧНЫЕ ВИДЫ СЕЛЬСКОХОЗЯЙСТВЕННОЙ ДЕЯТЕЛЬНОСТИ В I ПОЛУГОДИИ 2016 ГОДА

	Сельскохозяйственные организации	в том числе				Крестьянские (фермерские) хозяйства и индивидуальные предприниматели	в том числе		
		сельскохозяйственные организации, не относящиеся к субъектам малого предпринимательства	малые предприятия	из них			подсобные сельскохозяйственные предприятия несельскохозяйственных организаций	крестьянские (фермерские) хозяйства	индивидуальные предприниматели
				малые предприятия (без микропредприятий)	микропредприятия				
Число организаций (хозяйств), осуществлявших сельскохозяйственную деятельность в I полугодии 2016 года - всего	47	13	25	4	21	9	221	175	46
<i>из них по видам деятельности:</i>									
выращивание зерновых, технических и прочих сельскохозяйственных культур	32	11	17	2	15	4	133	113	20
овощеводство, декоративное садоводство и производство продукции питомников	23	10	10	1	9	3	101	80	21
выращивание фруктов, культур для производства напитков и пряностей	1	1	-	-	-	-	7	5	2
выращивание грибов	-	-	-	-	-	-	1	1	-
разведение крупного рогатого скота	19	7	10	2	8	2	109	85	24
разведение овец, коз, лошадей	9	2	7	1	6	-	47	36	11
разведение свиней	11	2	5	2	3	4	45	28	17
разведение сельскохозяйственной птицы	8	1	2	-	2	5	53	36	17
разведение пчел	-	-	-	-	-	-	4	2	2
разведение кроликов и пушных зверей в условиях фермы	1	-	-	-	-	1	14	11	3
предоставление услуг в области растениеводства и декоративного садоводства	1	-	1	-	1	-	-	-	-

12. ЧИСЛО СЕЛЬСКОХОЗЯЙСТВЕННЫХ ОРГАНИЗАЦИЙ, КРЕСТЬЯНСКИХ (ФЕРМЕРСКИХ) ХОЗЯЙСТВ И ИНДИВИДУАЛЬНЫХ ПРЕДПРИНИМАТЕЛЕЙ, ОСУЩЕСТВЛЯВШИХ РАЗЛИЧНЫЕ ВИДЫ СЕЛЬСКОХОЗЯЙСТВЕННОЙ ДЕЯТЕЛЬНОСТИ В I ПОЛУГОДИИ 2016 ГОДА

	Сельскохозяйственные организации	в том числе				Крестьянские (фермерские) хозяйства и индивидуальные предприниматели	в том числе		
		сельскохозяйственные организации, не относящиеся к субъектам малого предпринимательства	малые предприятия	из них			крестьянские (фермерские) хозяйства и индивидуальные предприниматели	крестьянские (фермерские) хозяйства	индивидуальные предприниматели
				малые предприятия (без микропредприятий)	микропредприятия				
в процентах от общего числа соответствующей категории организаций (хозяйств):									
выращивание зерновых, технических и прочих сельскохозяйственных культур	68.1	84.6	68.0	50.0	71.4	44.4	60.2	64.6	43.5
овощеводство, декоративное садоводство и производство продукции питомников	48.9	76.9	40.0	25.0	42.9	33.3	45.7	45.7	45.7
выращивание фруктов, культур для производства напитков и пряностей	2.1	7.7	-	-	-	-	3.2	2.9	4.3
выращивание грибов	-	-	-	-	-	-	0.5	0.6	-
разведение крупного рогатого скота	40.4	53.8	40.0	50.0	38.1	22.2	49.3	48.6	52.2
разведение овец, коз, лошадей	19.1	15.4	28.0	25.0	28.6	-	21.3	20.6	23.9
разведение свиней	23.4	15.4	20.0	50.0	14.3	44.4	20.4	16.0	37.0
разведение сельскохозяйственной птицы	17.0	7.7	8.0	-	9.5	55.6	24.0	20.6	37.0
разведение пчел	-	-	-	-	-	-	1.8	1.1	4.3
разведение кроликов и пушных зверей в условиях фермы	2.1	-	-	-	-	11.1	6.3	6.3	6.5
предоставление услуг в области растениеводства и декоративного садоводства	2.1	-	4.0	-	4.8	-	-	-	-

13. ЧИСЛО СЕЛЬСКОХОЗЯЙСТВЕННЫХ ОРГАНИЗАЦИЙ, КРЕСТЬЯНСКИХ (ФЕРМЕРСКИХ) ХОЗЯЙСТВ И ИНДИВИДУАЛЬНЫХ ПРЕДПРИНИМАТЕЛЕЙ, ОСУЩЕСТВЛЯВШИХ РАЗЛИЧНЫЕ ВИДЫ НЕСЕЛЬСКОХОЗЯЙСТВЕННОЙ ДЕЯТЕЛЬНОСТИ В I ПОЛУГОДИИ 2016 ГОДА

	Сельскохозяйственные организации	в том числе				Крестьянские (фермерские) хозяйства и индивидуальные предприниматели	в том числе		
		сельскохозяйственные организации, не относящиеся к субъектам малого предпринимательства	малые предприятия	из них			крестьянские (фермерские) хозяйства и индивидуальные предприниматели	крестьянские (фермерские) хозяйства	индивидуальные предприниматели
				малые предприятия (без микропредприятий)	микропредприятия				
Число организаций (хозяйств), осуществлявших несельскохозяйственную деятельность в 1 полугодии 2016 года - всего	4	4	-	-	-	2	2	-	
<i>из них по видам деятельности:</i>									
воспроизводство рыбы и водных биоресурсов	-	-	-	-	-	-	-	-	
предоставление туристических и экскурсионных услуг	-	-	-	-	-	-	-	-	
другие виды несельскохозяйственной деятельности	4	4	-	-	-	2	2	-	
в процентах от общего числа соответствующей категории организаций (хозяйств):									
воспроизводство рыбы и водных биоресурсов	-	-	-	-	-	-	-	-	
предоставление туристических и экскурсионных услуг	-	-	-	-	-	-	-	-	
другие виды несельскохозяйственной деятельности	100.0	100.0	-	-	-	100.0	100.0	-	

**14. РАСПРЕДЕЛЕНИЕ КРЕСТЬЯНСКИХ (ФЕРМЕРСКИХ) ХОЗЯЙСТВ И ИНДИВИДУАЛЬНЫХ ПРЕДПРИНИМАТЕЛЕЙ
ПО ГОДУ СОЗДАНИЯ**

(на 1 июля 2016 года)

	Крестьянские (фермерские) хозяйства и индивидуальные предприниматели	в том числе			
		крестьянские (фермерские) хозяйства	из них		индивидуальные предприниматели
			юридические лица	главы крестьянских (фермерских) хозяйств	
Число хозяйств - всего	559	453	114	339	106
Распределение хозяйств по году создания в данном статусе:					
до 1995	123	120	53	67	3
1995-2000	53	45	33	12	8
2001-2005	53	36	12	24	17
2006- 2010	112	93	9	84	19
2011-2013	89	67	2	65	22
2014	54	44	2	42	10
2015	69	44	3	41	25
2016	6	4	-	4	2
незарегистрированные	-	-	-	-	-
в процентах от общего числа хозяйств:					
до 1995	22.0	26.5	46.5	19.8	2.8
1995-2000	9.5	9.9	28.9	3.5	7.5
2001-2005	9.5	7.9	10.5	7.1	16.0
2006- 2010	20.0	20.5	7.9	24.8	17.9
2011-2013	15.9	14.8	1.8	19.2	20.8
2014	9.7	9.7	1.8	12.4	9.4
2015	12.3	9.7	2.6	12.1	23.6
2016	1.1	0.9	-	1.2	1.9
незарегистрированные	-	-	-	-	-

15. ЧИСЛО ЛИЧНЫХ ПОДСОБНЫХ И ДРУГИХ ИНДИВИДУАЛЬНЫХ ХОЗЯЙСТВ ГРАЖДАН

(на 1 июля 2016 года; единиц)

	Личные подсобные и другие индивидуальные хозяйства граждан	в том числе хозяйства			
		личные подсобные	граждан, имеющих земельные участки для индивидуального жилищного строительства ¹⁾	граждан, имеющих земельные участки (садовые, огородные, дачные и другие), не входящих в объединения	граждан, не имеющих земли, но имеющих сельскохозяйственных животных
Личные подсобные и другие индивидуальные хозяйства граждан - всего					
Число хозяйств - всего	59656	32720	22460	4476	-
из них производившие сельскохозяйственную продукцию в 1 полугодии 2016 года	31446	19583	9480	2383	-
в процентах от числа хозяйств соответствующей категории	52.7	59.9	42.2	53.2	-
<i>Распределение хозяйств населения по цели производства:</i>					
самообеспечение продовольствием	31257	19439	9444	2374	-
в процентах от числа хозяйств соответствующей категории	99.4	99.3	99.6	99.6	-
дополнительный источник денежных средств	1048	691	298	59	-
в процентах от числа хозяйств соответствующей категории	3.3	3.5	3.1	2.5	-
основной источник денежных средств	68	52	10	6	-
в процентах от числа хозяйств соответствующей категории	0.2	0.3	0.1	0.3	-
Число хозяйств с заброшенными земельными участками (пустующими домами)	18108	8730	7774	1604	x
в процентах от общего числа соответствующей категории хозяйств	30.4	26.7	34.6	35.8	x

15. ЧИСЛО ЛИЧНЫХ ПОДСОБНЫХ И ДРУГИХ ИНДИВИДУАЛЬНЫХ ХОЗЯЙСТВ ГРАЖДАН

(на 1 июля 2016 года; единиц)

	Личные подсобные и другие индивидуальные хозяйства граждан	в том числе хозяйства			
		личные подсобные	граждан, имеющих земельные участки для индивидуального жилищного строительства ¹⁾	граждан, имеющих земельные участки (садовые, огородные, дачные и другие), не входящих в объединения	граждан, не имеющих земли, но имеющих сельскохозяйственных животных
в том числе: хозяйства граждан в сельских поселениях					
Число хозяйств - всего	668	481	187	-	-
из них производившие сельскохозяйственную продукцию в 1 полугодии 2016 года	281	188	93	-	-
в процентах от числа хозяйств соответствующей категории	42.1	39.1	49.7	-	-
<i>Распределение хозяйств населения по цели производства:</i>					
самообеспечение продовольствием	264	180	84	-	-
в процентах от числа хозяйств соответствующей категории	94.0	95.7	90.3	-	-
дополнительный источник денежных средств	19	9	10	-	-
в процентах от числа хозяйств соответствующей категории	6.8	4.8	10.8	-	-
основной источник денежных средств	-	-	-	-	-
в процентах от числа хозяйств соответствующей категории	-	-	-	-	-
Число хозяйств с заброшенными земельными участками (пустующими домами)	293	206	87	-	x
в процентах от общего числа соответствующей категории хозяйств	43.9	42.8	46.5	-	x

15. ЧИСЛО ЛИЧНЫХ ПОДСОБНЫХ И ДРУГИХ ИНДИВИДУАЛЬНЫХ ХОЗЯЙСТВ ГРАЖДАН

(на 1 июля 2016 года; единиц)

	Личные подсобные и другие индивидуальные хозяйства граждан	в том числе хозяйства			
		личные подсобные	граждан, имеющих земельные участки для индивидуального жилищного строительства ¹⁾	граждан, имеющих земельные участки (садовые, огородные, дачные и другие), не входящих в объединения	граждан, не имеющих земли, но имеющих сельскохозяйственных животных
хозяйства граждан в городских округах и городских поселениях					
Число хозяйств - всего	58988	32239	22273	4476	-
из них производившие сельскохозяйственную продукцию в 1 полугодии 2016 года	31165	19395	9387	2383	-
в процентах от числа хозяйств соответствующей категории	52.8	60.2	42.1	53.2	-
<i>Распределение хозяйств населения по цели производства:</i>					
самообеспечение продовольствием	30993	19259	9360	2374	-
в процентах от числа хозяйств соответствующей категории	99.4	99.3	99.7	99.6	-
дополнительный источник денежных средств	1029	682	288	59	-
в процентах от числа хозяйств соответствующей категории	3.3	3.5	3.1	2.5	-
основной источник денежных средств	68	52	10	6	-
в процентах от числа хозяйств соответствующей категории	0.2	0.3	0.1	0.3	-
Число хозяйств с заброшенными земельными участками (пустующими домами)	17815	8524	7687	1604	x
в процентах от общего числа соответствующей категории хозяйств	30.2	26.4	34.5	35.8	x

¹⁾ Хозяйства граждан, имеющие земельные участки площадью 4 и более соток и занимающиеся сельскохозяйственным производством.

**16. РАСПРЕДЕЛЕНИЕ СЕЛЬСКОХОЗЯЙСТВЕННЫХ ОРГАНИЗАЦИЙ
ПО ДОЛЕ РЕАЛИЗОВАННОЙ ПРОДУКЦИИ В 2015 ГОДУ**

(по всем каналам сбыта)

	Число сельскохозяйственных организаций, реализовавших продукцию	в том числе их распределение по доле реализованной продукции (в процентах) от общего объема производства					
		до 11	11 - 25	26 - 50	51 - 75	76 - 90	свыше 90
Сельскохозяйственные организации- всего							
Зерно (злаковые и бобовые культуры, включая кукурузу)	1	-	1	-	-	-	-
Картофель	17	-	3	3	3	4	4
Овощи	18	-	1	2	3	2	10
Ягоды	1	1	-	-	-	-	-
Скот и птица в живом весе	23	1	-	1	-	3	18
Молоко всех видов	15	-	1	-	2	3	9
Яйца всех видов птицы	5	-	-	1	-	1	3
Шерсть	-	-	-	-	-	-	-
Шкурки пушных зверей	-	-	-	-	-	-	-
в том числе:							
сельскохозяйственные организации, не относящиеся к субъектам малого предпринимательства							
Зерно (злаковые и бобовые культуры, включая кукурузу)	-	-	-	-	-	-	-
Картофель	6	-	1	1	1	1	2
Овощи	8	-	1	-	2	1	4
Ягоды	1	1	-	-	-	-	-
Скот и птица в живом весе	8	-	-	-	-	1	7
Молоко всех видов	6	-	-	-	-	1	5
Яйца всех видов птицы	1	-	-	-	-	-	1
малые предприятия - всего							
Зерно (злаковые и бобовые культуры, включая кукурузу)	1	-	1	-	-	-	-
Картофель	9	-	2	1	2	3	1
Овощи	9	-	-	2	1	1	5
Скот и птица в живом весе	13	1	-	1	-	2	9
Молоко всех видов	8	-	1	-	2	2	3
Яйца всех видов птицы	1	-	-	-	-	1	-

**16. РАСПРЕДЕЛЕНИЕ СЕЛЬСКОХОЗЯЙСТВЕННЫХ ОРГАНИЗАЦИЙ
ПО ДОЛЕ РЕАЛИЗОВАННОЙ ПРОДУКЦИИ В 2015 ГОДУ**

(по всем каналам сбыта)

	Число сельскохозяйственных организаций, реализовавших продукцию	в том числе их распределение по доле реализованной продукции (в процентах) от общего объема производства					
		до 11	11 - 25	26 - 50	51 - 75	76 - 90	свыше 90
из них:							
малые предприятия (без микропредприятий)							
Зерно (злаковые и бобовые культуры, включая кукурузу)	-	-	-	-	-	-	-
Картофель	2	-	2	-	-	-	-
Овощи	1	-	-	1	-	-	-
Скот и птица в живом весе	4	-	-	-	-	1	3
Молоко всех видов	3	-	1	-	-	2	-
Яйца всех видов птицы	-	-	-	-	-	-	-
микропредприятия							
Зерно (злаковые и бобовые культуры, включая кукурузу)	1	-	1	-	-	-	-
Картофель	7	-	-	1	2	3	1
Овощи	8	-	-	1	1	1	5
Скот и птица в живом весе	9	1	-	1	-	1	6
Молоко всех видов	5	-	-	-	2	-	3
Яйца всех видов птицы	1	-	-	-	-	1	-
подсобные сельскохозяйственные предприятия несельскохозяйственных организаций							
Зерно (злаковые и бобовые культуры, включая кукурузу)	-	-	-	-	-	-	-
Картофель	2	-	-	1	-	-	1
Овощи	1	-	-	-	-	-	1
Скот и птица в живом весе	2	-	-	-	-	-	2
Молоко всех видов	1	-	-	-	-	-	1
Яйца всех видов птицы	3	-	-	1	-	-	2

**17. РАСПРЕДЕЛЕНИЕ КРЕСТЬЯНСКИХ (ФЕРМЕРСКИХ) ХОЗЯЙСТВ И ИНДИВИДУАЛЬНЫХ ПРЕДПРИНИМАТЕЛЕЙ
ПО ДОЛЕ РЕАЛИЗОВАННОЙ ПРОДУКЦИИ В 2015 ГОДУ**

(по всем каналам сбыта)

	Число крестьянских (фермерских) хозяйств и индивидуальных предпринимателей, реализовавших продукцию	в том числе их распределение по доле реализованной продукции (в процентах) от общего объема производства					
		до 11	11 - 25	26 - 50	51 - 75	76 - 90	свыше 90
Крестьянские (фермерские) хозяйства и индивидуальные предприниматели - всего							
Зерно (злаковые и бобовые культуры, включая кукурузу)	-	-	-	-	-	-	-
Сахарная свекла	2	-	-	-	-	-	2
Картофель	68	3	4	18	14	15	14
Овощи	47	-	1	7	12	9	18
Плоды	-	-	-	-	-	-	-
Ягоды	4	-	1	-	-	1	2
Виноград	-	-	-	-	-	-	-
Скот и птица в живом весе	77	5	3	13	19	3	34
Молоко всех видов	82	-	1	22	9	16	34
Яйца всех видов птицы	35	2	5	11	1	2	14
Шерсть	3	1	-	1	-	1	-
Шкурки пушных зверей	1	-	-	-	-	-	1
в том числе:							
Крестьянские (фермерские) хозяйства							
Зерно (злаковые и бобовые культуры, включая кукурузу)	-	-	-	-	-	-	-
Сахарная свекла	2	-	-	-	-	-	2
Картофель	58	2	4	16	12	14	10
Овощи	41	-	1	6	11	9	14
Ягоды	2	-	1	-	-	1	-
Скот и птица в живом весе	62	3	2	9	17	3	28
Молоко всех видов	67	-	-	17	7	15	28
Яйца всех видов птицы	23	2	2	7	1	1	10
Шерсть	3	1	-	1	-	1	-
Шкурки пушных зверей	1	-	-	-	-	-	1

**17. РАСПРЕДЕЛЕНИЕ КРЕСТЬЯНСКИХ (ФЕРМЕРСКИХ) ХОЗЯЙСТВ И ИНДИВИДУАЛЬНЫХ ПРЕДПРИНИМАТЕЛЕЙ
ПО ДОЛЕ РЕАЛИЗОВАННОЙ ПРОДУКЦИИ В 2015 ГОДУ**

(по всем каналам сбыта)

	Число крестьянских (фермерских) хозяйств и индивидуальных предпринимателей, реализовавших продукцию	в том числе их распределение по доле реализованной продукции (в процентах) от общего объема производства					
		до 11	11 - 25	26 - 50	51 - 75	76 - 90	свыше 90
Индивидуальные предприниматели							
Зерно (злаковые и бобовые культуры, включая кукурузу)	-	-	-	-	-	-	-
Картофель	10	1	-	2	2	1	4
Овощи	6	-	-	1	1	-	4
Ягоды	2	-	-	-	-	-	2
Скот и птица в живом весе	15	2	1	4	2	-	6
Молоко всех видов	15	-	1	5	2	1	6
Яйца всех видов птицы	12	-	3	4	-	1	4
Шерсть	-	-	-	-	-	-	-
Шкурки пушных зверей	-	-	-	-	-	-	-

**18. РАСПРЕДЕЛЕНИЕ ЛИЧНЫХ ПОДСОБНЫХ И ДРУГИХ ИНДИВИДУАЛЬНЫХ ХОЗЯЙСТВ ГРАЖДАН
ПО ДОЛЕ РЕАЛИЗОВАННОЙ ПРОДУКЦИИ В 2015 ГОДУ**

(по всем каналам сбыта)

	Число личных подсобных и других индивидуальных хозяйств граждан, реализовавших продукцию	в том числе их распределение по доле реализованной продукции (в процентах) от общего объема производства						
		до 11	11-25	26-35	36-50	51-75	76-90	свыше 90
Личные подсобные и другие индивидуальные хозяйства граждан - всего								
Сахарная свекла	31	8	6	1	12	2	1	1
Картофель	2661	234	320	385	1161	410	148	3
Овощи	1829	219	281	240	821	192	74	2
Плоды	572	75	99	66	247	48	36	1
Ягоды	1433	222	204	159	595	152	98	3
Виноград	12	10	-	-	1	-	1	-
Скот и птица в живом весе	429	67	41	36	153	51	72	9
Молоко всех видов	477	28	27	27	108	98	128	61
Яйца всех видов птицы	888	147	120	107	320	117	73	4
Мед	31	1	1	8	4	7	9	1
Шерсть	2	-	1	-	-	1	-	-
Шкурки пушных зверей	9	2	-	-	1	1	5	-
Кормовые культуры	9	-	-	-	1	1	1	6
Рассада	63	17	13	3	22	3	5	-
в том числе:								
хозяйства граждан в сельских поселениях								
Сахарная свекла	1	1	-	-	-	-	-	-
Картофель	28	4	5	10	9	-	-	-
Овощи	4	1	1	1	1	-	-	-
Ягоды	13	1	4	3	4	1	-	-
Скот и птица в живом весе	9	3	3	1	2	-	-	-
Молоко всех видов	7	2	-	1	2	-	2	-
Яйца всех видов птицы	22	5	11	2	4	-	-	-

**18. РАСПРЕДЕЛЕНИЕ ЛИЧНЫХ ПОДСОБНЫХ И ДРУГИХ ИНДИВИДУАЛЬНЫХ ХОЗЯЙСТВ ГРАЖДАН
ПО ДОЛЕ РЕАЛИЗОВАННОЙ ПРОДУКЦИИ В 2015 ГОДУ**

(по всем каналам сбыта)

	Число личных подсобных и других индивидуальных хозяйств граждан, реализовавших продукцию	в том числе их распределение по доле реализованной продукции (в процентах) от общего объема производства						
		до 11	11-25	26-35	36-50	51-75	76-90	свыше 90
хозяйства граждан в городских округах и городских поселениях								
Сахарная свекла	30	7	6	1	12	2	1	1
Картофель	2633	230	315	375	1152	410	148	3
Овощи	1825	218	280	239	820	192	74	2
Плоды	572	75	99	66	247	48	36	1
Ягоды	1420	221	200	156	591	151	98	3
Виноград	12	10	-	-	1	-	1	-
Скот и птица в живом весе	420	64	38	35	151	51	72	9
Молоко всех видов	470	26	27	26	106	98	126	61
Яйца всех видов птицы	866	142	109	105	316	117	73	4
Мед	31	1	1	8	4	7	9	1
Шерсть	2	-	1	-	-	1	-	-
Шкурки пушных зверей	9	2	-	-	1	1	5	-
Кормовые культуры	9	-	-	-	1	1	1	6
Рассада	63	17	13	3	22	3	5	-

19. ЧИСЛО НЕКОММЕРЧЕСКИХ ОБЪЕДИНЕНИЙ ГРАЖДАН

(на 1 июля 2016 года)

	Некоммерческие объединения граждан - всего	в том числе		
		садоводческие	огороднические	дачные
Число некоммерческих объединений граждан - всего	1145	905	145	95
из них осуществлявшие сельскохозяйственную деятельность в 1 полугодии 2016 года	856	710	68	78
в процентах от общего числа объединений соответствующего вида	74.8	78.5	46.9	82.1
Количество земельных участков в объединениях граждан - всего	91750	69265	14036	8449
из них освоено	64977	54265	3857	6855
в процентах от общего количества земельных участков в объединениях соответствующего вида	70.8	78.3	27.5	81.1
Количество земельных участков в среднем на одно объединение	80	77	97	89
<i>Распределение некоммерческих объединений граждан по году создания:</i>				
до 1971	8	7	1	-
1971 - 1980	37	30	3	4
1981 - 1990	274	246	21	7
1991 - 2000	501	364	106	31
2001 - 2010	246	209	11	26
2011 - 2013	38	13	3	22
2014	10	8	-	2
2015	26	24	-	2
2016	4	3	-	1
<i>в процентах от общего числа некоммерческих объединений соответствующего вида:</i>				
до 1971	0.7	0.8	0.7	-
1971 - 1980	3.2	3.3	2.1	4.2
1981 - 1990	23.9	27.2	14.5	7.4
1991 - 2000	43.8	40.2	73.1	32.6
2001 - 2010	21.5	23.1	7.6	27.4
2011 - 2013	3.3	1.4	2.1	23.2
2014	0.9	0.9	-	2.1
2015	2.3	2.7	-	2.1
2016	0.3	0.3	-	1.1

**20. РАСПРЕДЕЛЕНИЕ НЕКОММЕРЧЕСКИХ ОБЪЕДИНЕНИЙ ГРАЖДАН
ПО ЧИСЛУ ЗЕМЕЛЬНЫХ УЧАСТКОВ**

(на 1 июля 2016 года)

	Число объединений, единиц		Общая площадь участков в объединениях - Всего, га	Площадь земли в среднем на 1 участок, га
	Всего	в процентах от общего числа объединений		
Некоммерческие объединения граждан - всего				
Объединения, имеющие земельные участки, единиц				
до 10	96	8.4	104	0.81
10-50	454	39.7	1225	0.09
51-100	322	28.1	2110	0.08
101-200	204	17.8	2460	0.09
201-500	62	5.4	1730	0.09
501-1000	4	0.3	212	0.08
1001-1500	3	0.3	218	0.06
более 1500	-	-	-	-
Итого	1145	100.0	8059	0.09
в том числе: садоводческие				
Объединения, имеющие земельные участки, единиц				
до 10	70	7.7	99	0.88
10-50	371	41.0	1004	0.09
51-100	268	29.6	1738	0.09
101-200	141	15.6	1764	0.09
201-500	52	5.7	1484	0.09
501-1000	3	0.3	170	0.09
1001-1500	-	-	-	-
более 1500	-	-	-	-
Итого	905	100.0	6259	0.09

**20. РАСПРЕДЕЛЕНИЕ НЕКОММЕРЧЕСКИХ ОБЪЕДИНЕНИЙ ГРАЖДАН
ПО ЧИСЛУ ЗЕМЕЛЬНЫХ УЧАСТКОВ**

(на 1 июля 2016 года)

	Число объединений, единиц		Общая площадь участков в объединениях - Всего, га	Площадь земли в среднем на 1 участок, га
	Всего	в процентах от общего числа объединений		
огороднические				
Объединения, имеющие земельные участки, единиц				
до 10	22	15.2	2	0.16
10-50	41	28.3	72	0.06
51-100	35	24.1	256	0.08
101-200	42	29.0	390	0.08
201-500	1	0.7	16	0.06
501-1000	1	0.7	42	0.06
1001-1500	3	2.1	218	0.06
более 1500	-	-	-	-
Итого	145	100.0	995	0.07
дачные				
Объединения, имеющие земельные участки, единиц				
до 10	4	4.2	3	1.00
10-50	42	44.2	150	0.12
51-100	19	20.0	117	0.08
101-200	21	22.1	306	0.10
201-500	9	9.5	230	0.09
501-1000	-	-	-	-
1001-1500	-	-	-	-
более 1500	-	-	-	-
Итого	95	100.0	805	0.10



**ТРУДОВЫЕ РЕСУРСЫ
И ИХ
ХАРАКТЕРИСТИКА**

21. ТРУДОВЫЕ РЕСУРСЫ СЕЛЬСКОХОЗЯЙСТВЕННЫХ ОРГАНИЗАЦИЙ

	Сельскохозяйственные организации	в том числе			
		сельскохозяйственные организации, не относящиеся к субъектам малого предпринимательства	малые предприятия	из них	
				малые предприятия (без микропредприятий)	микропредприятия
Среднегодовая численность всех работников в 2015 году-всего, человек	2134	1803	331	230	101
из них занятых в сельскохозяйственном производстве	1658	1413	245	154	91
в процентах от общего числа занятых в организации	77.7	78.4	74.0	67.0	90.1
Численность работников на 1 июля 2016 года - всего, человек	2368	1929	439	249	190
из них занятых в сельскохозяйственном производстве	2119	1772	347	177	170
в том числе:					
постоянные работники	1917	1667	250	140	110
временные и сезонные работники	202	105	97	37	60
в процентах от численности работников, занятых в сельскохозяйственном производстве:					
постоянные работники	90.5	94.1	72.0	79.1	64.7
временные и сезонные работники	9.5	5.9	28.0	20.9	35.3
В среднем в расчете на одну организацию, осуществлявшую сельскохозяйственную деятельность в I полугодии 2016 года, человек					
численность работников на 1 июля 2016 года	62	148	18	62	9
из них занятых в сельскохозяйственном производстве	56	136	14	44	8
в том числе:					
постоянные работники	50	128	10	35	5
временные и сезонные работники	5	8	4	9	3

**22. ВОЗРАСТНОЙ СОСТАВ И УРОВЕНЬ ОБРАЗОВАНИЯ ПОСТОЯННЫХ РАБОТНИКОВ
СЕЛЬСКОХОЗЯЙСТВЕННЫХ ОРГАНИЗАЦИЙ**

(на 1 июля 2016 года)

	Сельскохозяйственные организации ¹⁾	в том числе	
		сельскохозяйственные организации, не относящиеся к субъектам малого предпринимательства	малые предприятия (без микропредприятий)
Численность постоянных работников, занятых в сельскохозяйственном производстве - всего, человек	1807	1667	140
в том числе: мужчины	885	798	87
в том числе в возрасте, лет:			
до 15	-	-	-
15-17	-	-	-
18-29	163	151	12
30-59	591	527	64
60 и более	131	120	11
женщины	922	869	53
в том числе в возрасте, лет:			
до 15	-	-	-
15-17	-	-	-
18-29	107	102	5
30-54	598	560	38
55 и более	217	207	10
Распределение численности постоянных работников, занятых в сельскохозяйственном производстве, по уровню образования, человек:			
высшее профессиональное (высшее)	307	294	13
из него сельскохозяйственное	106	100	6
среднее профессиональное (среднее специальное)	306	280	26
из него сельскохозяйственное	53	40	13
начальное профессиональное (профессионально-техническое)	376	342	34
среднее (полное) общее или основное общее (неполное среднее)	756	696	60
начальное общее или не имеют начального общего образования	62	55	7

**22. ВОЗРАСТНОЙ СОСТАВ И УРОВЕНЬ ОБРАЗОВАНИЯ ПОСТОЯННЫХ РАБОТНИКОВ
СЕЛЬСКОХОЗЯЙСТВЕННЫХ ОРГАНИЗАЦИЙ**

(на 1 июля 2016 года)

	Сельскохозяйственные организации ¹⁾	в том числе	
		сельскохозяйственные организации, не относящиеся к субъектам малого предпринимательства	малые предприятия (без микропредприятий)
В процентах от общей численности постоянных работников соответствующей категории организаций:			
высшее профессиональное (высшее)	17.0	17.6	9.3
из него сельскохозяйственное	5.9	6.0	4.3
среднее профессиональное (среднее специальное)	16.9	16.8	18.6
из него сельскохозяйственное	2.9	2.4	9.3
начальное профессиональное (профессионально-техническое)	20.8	20.5	24.3
среднее (полное) общее или основное общее (неполное среднее)	41.8	41.8	42.9
начальное общее или не имеют начального общего образования	3.4	3.3	5.0
Распределение численности постоянных работников-мужчин, занятых в сельскохозяйственном производстве, по уровню образования, человек:			
высшее профессиональное (высшее)	100	95	5
из него сельскохозяйственное	35	32	3
среднее профессиональное (среднее специальное)	128	112	16
из него сельскохозяйственное	26	19	7
начальное профессиональное (профессионально-техническое)	208	185	23
среднее (полное) общее или основное общее (неполное среднее)	404	367	37
начальное общее или не имеют начального общего образования	45	39	6

**22. ВОЗРАСТНОЙ СОСТАВ И УРОВЕНЬ ОБРАЗОВАНИЯ ПОСТОЯННЫХ РАБОТНИКОВ
СЕЛЬСКОХОЗЯЙСТВЕННЫХ ОРГАНИЗАЦИЙ**

(на 1 июля 2016 года)

	Сельскохозяйственные организации ¹⁾	в том числе	
		сельскохозяйственные организации, не относящиеся к субъектам малого предпринимательства	малые предприятия (без микропредприятий)
В процентах от общей численности постоянных работников - мужчин - соответствующей категории организаций:			
высшее профессиональное (высшее)	11.3	11.9	5.7
из него сельскохозяйственное	4.0	4.0	3.4
среднее профессиональное (среднее специальное)	14.5	14.0	18.4
из него сельскохозяйственное	2.9	2.4	8.0
начальное профессиональное (профессионально-техническое)	23.5	23.2	26.4
среднее (полное) общее или основное общее (неполное среднее)	45.6	46.0	42.5
начальное общее или не имеют начального общего образования	5.1	4.9	6.9
Распределение численности постоянных работников-женщин, занятых в сельскохозяйственном производстве, по уровню образования, человек:			
высшее профессиональное (высшее)	207	199	8
из него сельскохозяйственное	71	68	3
среднее профессиональное (среднее специальное)	178	168	10
из него сельскохозяйственное	27	21	6
начальное профессиональное (профессионально-техническое)	168	157	11
среднее (полное) общее или основное общее (неполное среднее)	352	329	23
начальное общее или не имеют начального общего образования	17	16	1

**22. ВОЗРАСТНОЙ СОСТАВ И УРОВЕНЬ ОБРАЗОВАНИЯ ПОСТОЯННЫХ РАБОТНИКОВ
СЕЛЬСКОХОЗЯЙСТВЕННЫХ ОРГАНИЗАЦИЙ**

(на 1 июля 2016 года)

	Сельскохозяйственные организации ¹⁾	в том числе	
		сельскохозяйственные организации, не относящиеся к субъектам малого предпринимательства	малые предприятия (без микропредприятий)
В процентах от общей численности постоянных работников - женщин - соответствующей категории организаций:			
высшее профессиональное (высшее)	22.5	22.9	15.1
из него сельскохозяйственное	7.7	7.8	5.7
среднее профессиональное (среднее специальное)	19.3	19.3	18.9
из него сельскохозяйственное	2.9	2.4	11.3
начальное профессиональное (профессионально-техническое)	18.2	18.1	20.8
среднее (полное) общее или основное общее (неполное среднее)	38.2	37.9	43.4
начальное общее или не имеют начального общего образования	1.8	1.8	1.9

¹⁾ Без учета микропредприятий и подсобных сельскохозяйственных предприятий несельскохозяйственных организаций

23. ГРУППИРОВКА СЕЛЬСКОХОЗЯЙСТВЕННЫХ ОРГАНИЗАЦИЙ ПО ЧИСЛЕННОСТИ РАБОТНИКОВ ¹⁾

(на 1 июля 2016 года)

	Число сельскохозяйственных организаций		Численность работников			Посевная площадь сельскохозяйственных культур под урожай 2016 г.		Поголовье сельскохозяйственных животных			
	всего	в процентах от общего числа организаций	всего, человек	в процентах от общей численности работников	в среднем на одну организацию, человек	всего, га	в процентах от общей посевной площади сельскохозяйственных культур	крупный рогатый скот		свиньи	
								всего, голов	в процентах от общего поголовья крупного рогатого скота	всего, голов	в процентах от общего поголовья свиней
Сельскохозяйственные организации, имевшие работников, человек:											
до 16	20	52.6	103	4.3	5	5024.3	29.0	1973	20.4	2043	10.2
16-50	8	21.1	261	11.0	33	4007.6	23.1	2313	23.9	-	-
51-100	2	5.3	132	5.6	66	-	-	-	-	7896	39.4
101-250	4	10.5	648	27.4	162	3628.8	20.9	1724	17.8	10107	50.4
251 - 400	4	10.5	1224	51.7	306	4670.6	26.9	3670	37.9	-	-
401- 800	-	-	-	-	-	-	-	-	-	-	-
801 - 1200	-	-	-	-	-	-	-	-	-	-	-
свыше 1200	-	-	-	-	-	-	-	-	-	-	-
Итого	38	100.0	2368	100.0	62	17331.3	100.0	9680	100.0	20046	100.0

¹⁾ Без учета подсобных сельскохозяйственных предприятий несельскохозяйственных организаций

24. ТРУДОВЫЕ РЕСУРСЫ КРЕСТЬЯНСКИХ (ФЕРМЕРСКИХ) ХОЗЯЙСТВ И ИНДИВИДУАЛЬНЫХ ПРЕДПРИНИМАТЕЛЕЙ

	Крестьянские (фермерские) хозяйства и индивидуальные предприниматели	в том числе			
		крестьянские (фермерские) хозяйства	из них		индивидуальные предприниматели
			юридические лица	главы крестьянских (фермерских) хозяйств	
Среднегодовая численность всех работников в 2015 году - всего, человек	700	551	104	447	149
из них занятых в сельскохозяйственном производстве	642	494	97	397	148
в процентах от общего числа занятых в хозяйстве	91.7	89.7	93.3	88.8	99.3
Численность работников на 1 июля 2016 года - всего, человек	811	695	94	601	116
из них занятых в сельскохозяйственном производстве	798	682	91	591	116
в том числе:					
члены КФХ (включая главу хозяйства), индивидуальные предприниматели	231	187	26	161	44
члены семей глав хозяйств, не зарегистрированные как члены крестьянского (фермерского) хозяйства, помогающие члены семей индивидуальных предпринимателей	196	161	22	139	35
наемные работники, занятые на постоянной основе	154	149	15	134	5
временные и/или сезонные работники	217	185	28	157	32
В процентах от численности работников, занятых в сельскохозяйственном производстве:					
наемные работники, занятые на постоянной основе	19.3	21.8	16.5	22.7	4.3
временные и/или сезонные работники	27.2	27.1	30.8	26.6	27.6

24. ТРУДОВЫЕ РЕСУРСЫ КРЕСТЬЯНСКИХ (ФЕРМЕРСКИХ) ХОЗЯЙСТВ И ИНДИВИДУАЛЬНЫХ ПРЕДПРИНИМАТЕЛЕЙ

	Крестьянские (фермерские) хозяйства и индивидуальные предприниматели	в том числе			
		крестьянские (фермерские) хозяйства	из них		индивидуальные предприниматели
			юридические лица	главы крестьянских (фермерских) хозяйств	
В среднем в расчете на одно хозяйство, осуществлявшее сельскохозяйственную деятельность в I полугодии 2016 года, человек					
численность всех работников на 1 июля 2016 года	4	4	5	4	3
из них занятых в сельскохозяйственном производстве	4	4	5	4	3
из них:					
наемные работники, занятые на постоянной основе	1	1	1	1	0
временные и/или сезонные работники	1	1	1	1	1

**25. ГРУППИРОВКА КРЕСТЬЯНСКИХ (ФЕРМЕРСКИХ) ХОЗЯЙСТВ И ИНДИВИДУАЛЬНЫХ ПРЕДПРИНИМАТЕЛЕЙ
ПО ЧИСЛЕННОСТИ РАБОТНИКОВ**

(на 1 июля 2016 года)

	Число крестьянских (фермерских) хозяйств и индивидуальных предпринимателей		Численность работников		из них наемных работников, занятых на постоянной основе		Посевная площадь сельскохозяйственных культур под урожай 2016 г.		Поголовье сельскохозяйственных животных			
	всего	в процентах от общего числа хозяйств	всего, человек	в процентах от общей численности работников	всего, человек	в процентах от общей численности наемных работников	всего, га	в процентах от общей площади сельскохозяйственных культур	крупный рогатый скот		свиньи	
									всего, голов	в процентах от общего поголовья крупного рогатого скота	всего, голов	в процентах от общего поголовья свиней
Хозяйства, имевшие численность работников, человек:												
1-2	116	52.5	156	19.2	6	3.9	2412.4	37.2	982	22.1	367	24.7
3-4	52	23.5	176	21.7	13	8.4	471.5	7.3	617	13.9	291	19.6
5-6	29	13.1	157	19.4	20	13.0	879.1	13.5	903	20.3	743	50.1
7-10	14	6.3	115	14.2	38	24.7	454.3	7.0	392	8.8	34	2.3
11-15	4	1.8	53	6.5	7	4.5	1090.7	16.8	956	21.5	-	-
16-30	4	1.8	85	10.5	30	19.5	1150.5	17.7	387	8.7	-	-
31 -60	2	0.9	69	8.5	40	26.0	31.0	0.5	216	4.9	48	3.2
61-100	-	-	-	-	-	-	-	-	-	-	-	-
свыше100	-	-	-	-	-	-	-	-	-	-	-	-
Итого	221	100.0	811	100.0	154	100.0	6489.5	100.0	4453	100.0	1483	100.0

26. ОСНОВНЫЕ ХАРАКТЕРИСТИКИ РУКОВОДИТЕЛЕЙ СЕЛЬСКОХОЗЯЙСТВЕННЫХ ОРГАНИЗАЦИЙ, ГЛАВ КРЕСТЬЯНСКИХ (ФЕРМЕРСКИХ) ХОЗЯЙСТВ И ИНДИВИДУАЛЬНЫХ ПРЕДПРИНИМАТЕЛЕЙ

(на 1 июля 2016 года; человек)

	Сельскохозяйственные организации ¹⁾	в том числе		Крестьянские (фермерские) хозяйства и индивидуальные предприниматели	в том числе	
		сельскохозяйственные организации, не относящиеся к субъектам малого предпринимательства	малые предприятия (без микропредприятий)		крестьянские (фермерские) хозяйства	индивидуальные предприниматели
Численность руководителей - всего	17	13	4	221	175	46
Из общей численности руководителей: мужчины	10	6	4	151	126	25
в процентах от общей численности руководителей соответствующей категории организаций (хозяйств):	58.8	46.2	100.0	68.3	72.0	54.3
в том числе в возрасте:						
до 29 лет	-	-	-	11	7	4
29-49 лет	2	2	-	59	52	7
50 лет и более	8	4	4	81	67	14
женщины	7	7	-	70	49	21
в процентах от общей численности руководителей соответствующей категории организаций (хозяйств):	41.2	53.8	-	31.7	28.0	45.7
в том числе в возрасте:						
до 29 лет	1	1	-	2	1	1
29-49 лет	-	-	-	33	21	12
50 лет и более	6	6	-	35	27	8
Общий стаж работы руководителей:						
до 1 года	-	-	-	-	-	-
1-4 лет	1	1	-	7	5	2
5-10 лет	-	-	-	27	19	8
11-20 лет	1	1	-	47	37	10
21-30 лет	3	3	-	57	44	13
31 и более лет	12	8	4	83	70	13

26. ОСНОВНЫЕ ХАРАКТЕРИСТИКИ РУКОВОДИТЕЛЕЙ СЕЛЬСКОХОЗЯЙСТВЕННЫХ ОРГАНИЗАЦИЙ, ГЛАВ КРЕСТЬЯНСКИХ (ФЕРМЕРСКИХ) ХОЗЯЙСТВ И ИНДИВИДУАЛЬНЫХ ПРЕДПРИНИМАТЕЛЕЙ

(на 1 июля 2016 года; человек)

	Сельскохозяйственные организации ¹⁾	в том числе		Крестьянские (фермерские) хозяйства и индивидуальные предприниматели	в том числе	
		сельскохозяйственные организации, не относящиеся к субъектам малого предпринимательства	малые предприятия (без микропредприятий)		крестьянские (фермерские) хозяйства	индивидуальные предприниматели
Стаж работы в сельском хозяйстве:						
до 1 года	-	-	-	1	1	-
1-4 лет	2	2	-	68	46	22
5-10 лет	-	-	-	54	45	9
11-20 лет	6	4	2	40	31	9
21-30 лет	3	3	-	36	32	4
31 и более лет	6	4	2	22	20	2
Стаж работы руководителем данной организации:						
до 1 года	1	1	-	5	5	-
1-4 лет	6	6	-	114	87	27
5-10 лет	-	-	-	54	44	10
11-20 лет	7	3	4	25	19	6
21-30 лет	3	3	-	23	20	3
31 и более лет	-	-	-	-	-	-
Распределение численности руководителей по уровню образования, человек:						
высшее профессиональное (высшее)	15	11	4	60	52	8
в том числе сельскохозяйственное	9	7	2	12	11	1
среднее профессиональное (среднее специальное)	1	1	-	111	87	24
в том числе сельскохозяйственное	-	-	-	9	7	2
начальное профессиональное (профессионально – техническое)	1	1	-	4	3	1
среднее (полное) общее или основное общее	-	-	-	44	31	13
начальное общее или не имеет начального общего образования	-	-	-	2	2	-

26. ОСНОВНЫЕ ХАРАКТЕРИСТИКИ РУКОВОДИТЕЛЕЙ СЕЛЬСКОХОЗЯЙСТВЕННЫХ ОРГАНИЗАЦИЙ, ГЛАВ КРЕСТЬЯНСКИХ (ФЕРМЕРСКИХ) ХОЗЯЙСТВ И ИНДИВИДУАЛЬНЫХ ПРЕДПРИНИМАТЕЛЕЙ

(на 1 июля 2016 года; человек)

	Сельскохозяйственные организации ¹⁾	в том числе		Крестьянские (фермерские) хозяйства и индивидуальные предприниматели	в том числе	
		сельскохозяйственные организации, не относящиеся к субъектам малого предпринимательства	малые предприятия (без микропредприятий)		крестьянские (фермерские) хозяйства	индивидуальные предприниматели
В процентах от общей численности руководителей соответствующей категории организаций (хозяйств):						
высшее профессиональное (высшее)	88.2	84.6	100.0	27.1	29.7	17.4
в том числе сельскохозяйственное	52.9	53.8	50.0	5.4	6.3	2.2
среднее профессиональное (среднее специальное)	5.9	7.7	-	50.2	49.7	52.2
в том числе сельскохозяйственное	-	-	-	4.1	4.0	4.3
начальное профессиональное (профессионально – техническое)	5.9	7.7	-	1.8	1.7	2.2
среднее (полное) общее или основное общее	-	-	-	19.9	17.7	28.3
начальное общее или не имеет начального общего образования	-	-	-	0.9	1.1	-

¹⁾ Без учета микропредприятий и подсобных сельскохозяйственных предприятий несельскохозяйственных организаций.

27. ТРУДОВЫЕ РЕСУРСЫ ЛИЧНЫХ ПОДСОБНЫХ И ДРУГИХ ИНДИВИДУАЛЬНЫХ ХОЗЯЙСТВ ГРАЖДАН

(на 1 июля 2016 года; хозяйств)

	Личные подсобные и другие индивидуальные хозяйства граждан - всего	в том числе хозяйства:				Личные подсобные и другие индивидуальные хозяйства граждан в % к итогу
		личные подсобные	граждан, имеющих земельные участки для индивидуального жилищного строительства ¹⁾	граждан, имеющих земельные участки (садовые, огородные, дачные и другие), не входящих в объединения	граждан, не имеющих земли, но имеющих сельскохозяйственных животных	
Личные подсобные и другие индивидуальные хозяйства граждан - всего						
Распределение домохозяйств по числу лиц, постоянно проживающих в них:						
нет постоянно проживающих	24331	11715	10170	2446	-	x
1 человек	9403	6010	2788	605	-	26.6
2 человека	13390	8301	4248	841	-	37.9
3 - 4 человека	10374	5599	4269	506	-	29.4
5 - 6 человек	1922	977	870	75	-	5.4
7 - 8 человек	186	91	94	1	-	0.5
9 - 11 человек	42	25	16	1	-	0.1
12 человек и более	8	2	5	1	-	0.0
Итого	35325	21005	12290	2030	-	100.0
Распределение домохозяйств по числу лиц, занятых в выполнении сельскохозяйственных работ:						
1 человек	9053	5741	2455	857	-	28.8
2 человека	15224	9620	4493	1111	-	48.5
3 - 4 человека	6610	3910	2314	386	-	21.1
5 - 6 человек	471	249	194	28	-	1.5
7 - 8 человек	29	15	13	1	-	0.1
9 - 11 человек	10	10	-	-	-	0.0
12 человек и более	1	1	-	-	-	0.0
Итого	31398	19546	9469	2383	-	100.0

27. ТРУДОВЫЕ РЕСУРСЫ ЛИЧНЫХ ПОДСОБНЫХ И ДРУГИХ ИНДИВИДУАЛЬНЫХ ХОЗЯЙСТВ ГРАЖДАН

(на 1 июля 2016 года; хозяйств)

	Личные подсобные и другие индивидуальные хозяйства граждан - всего	в том числе хозяйства:				Личные подсобные и другие индивидуальные хозяйства граждан в % к итогу
		личные подсобные	граждан, имеющих земельные участки для индивидуального жилищного строительства ¹⁾	граждан, имеющих земельные участки (садовые, огородные, дачные и другие), не входящих в объединения	граждан, не имеющих земли, но имеющих сельскохозяйственных животных	
Число домохозяйств, привлекавших наемных работников для выполнения сельскохозяйственных работ в 2015 году	2559	1801	680	78	-	x
в процентах от общего числа соответствующей категории хозяйств, осуществлявших сельскохозяйственную деятельность в I полугодии 2016 года	8.1	9.2	7.2	3.3	-	x
в том числе: хозяйства граждан в сельских поселениях						
Распределение домохозяйств по числу лиц, постоянно проживающих в них:						
нет постоянно проживающих	299	208	91	-	-	x
1 человек	107	86	21	-	-	29.0
2 человека	171	115	56	-	-	46.3
3 - 4 человека	81	65	16	-	-	22.0
5 - 6 человек	9	6	3	-	-	2.4
7 - 8 человек	1	1	-	-	-	0.3
9 - 11 человек	-	-	-	-	-	-
12 человек и более	-	-	-	-	-	-
Итого	369	273	96	-	-	100.0
Распределение домохозяйств по числу лиц, занятых в выполнении сельскохозяйственных работ:						
1 человек	94	67	27	-	-	33.7
2 человека	156	96	60	-	-	55.9
3 - 4 человека	28	24	4	-	-	10.0
5 - 6 человек	1	1	-	-	-	0.4
7 - 8 человек	-	-	-	-	-	-
9 - 11 человек	-	-	-	-	-	-
12 человек и более	-	-	-	-	-	-
Итого	279	188	91	-	-	100.0

27. ТРУДОВЫЕ РЕСУРСЫ ЛИЧНЫХ ПОДСОБНЫХ И ДРУГИХ ИНДИВИДУАЛЬНЫХ ХОЗЯЙСТВ ГРАЖДАН

(на 1 июля 2016 года; хозяйств)

	Личные подсобные и другие индивидуальные хозяйства граждан - всего	в том числе хозяйства:				Личные подсобные и другие индивидуальные хозяйства граждан в % к итогу
		личные подсобные	граждан, имеющих земельные участки для индивидуального жилищного строительства ¹⁾	граждан, имеющих земельные участки (садовые, огородные, дачные и другие), не входящих в объединения	граждан, не имеющих земли, но имеющих сельскохозяйственных животных	
Число домохозяйств, привлекавших наемных работников для выполнения сельскохозяйственных работ в 2015 году	25	20	5	-	-	x
в процентах от общего числа соответствующей категории хозяйств, осуществлявших сельскохозяйственную деятельность в I полугодии 2016 года	8.9	10.6	5.4	-	-	x
хозяйства граждан в городских округах и в городских поселениях						
Распределение домохозяйств по числу лиц, постоянно проживающих в них:						
нет постоянно проживающих	24032	11507	10079	2446	-	x
1 человек	9296	5924	2767	605	-	26.6
2 человека	13219	8186	4192	841	-	37.8
3 - 4 человека	10293	5534	4253	506	-	29.4
5 - 6 человек	1913	971	867	75	-	5.5
7 - 8 человек	185	90	94	1	-	0.5
9 - 11 человек	42	25	16	1	-	0.1
12 человек и более	8	2	5	1	-	0.0
Итого	34956	20732	12194	2030	-	100.0
Распределение домохозяйств по числу лиц, занятых в выполнении сельскохозяйственных работ:						
1 человек	8959	5674	2428	857	-	28.8
2 человека	15068	9524	4433	1111	-	48.4
3 - 4 человека	6582	3886	2310	386	-	21.2
5 - 6 человек	470	248	194	28	-	1.5
7 - 8 человек	29	15	13	1	-	0.1
9 - 11 человек	10	10	-	-	-	0.0
12 человек и более	1	1	-	-	-	0.0
Итого	31119	19358	9378	2383	-	100.0

27. ТРУДОВЫЕ РЕСУРСЫ ЛИЧНЫХ ПОДСОБНЫХ И ДРУГИХ ИНДИВИДУАЛЬНЫХ ХОЗЯЙСТВ ГРАЖДАН

(на 1 июля 2016 года; хозяйств)

	Личные подсобные и другие индивидуальные хозяйства граждан - всего	в том числе хозяйства:				Личные подсобные и другие индивидуальные хозяйства граждан в % к итогу
		личные подсобные	граждан, имеющих земельные участки для индивидуального жилищного строительства ¹⁾	граждан, имеющих земельные участки (садовые, огородные, дачные и другие), не входящих в объединения	граждан, не имеющих земли, но имеющих сельскохозяйственных животных	
Число домохозяйств, привлекавших наемных работников для выполнения сельскохозяйственных работ в 2015 году	2534	1781	675	78	-	x
в процентах от общего числа соответствующей категории хозяйств, осуществлявших сельскохозяйственную деятельность в I полугодии 2016 года	8.1	9.2	7.2	3.3	-	x

¹⁾ По хозяйствам граждан, имеющих земельные участки с площадью 4 и более соток и занимающихся сельскохозяйственным производством.



**ЗЕМЕЛЬНЫЕ РЕСУРСЫ
И ИХ
ИСПОЛЬЗОВАНИЕ**

28. ПЛОЩАДЬ ЗЕМЕЛЬ В ХОЗЯЙСТВАХ ВСЕХ КАТЕГОРИЙ

(на 1 июля 2016 года; гектаров)

	Общая площадь земли	из нее сельского хозяйственные угодья	в том числе					Из общей площади сельского хозяйственных угодий фактически использо вались	Мелиорированные земли			
			пашня	сенокосы	пастбища	много летние насаж дения	залежь		орошаемые сельского хозяйственные угодья	из них с фактически действующей ороси тельной системой	осушаемые сельского хозяйственные угодья	из них с фактически действующей осуши тельной сетью
Хозяйства всех категорий - всего	75015.5	64007.6	27378.6	13949.6	3800.6	611.3	18267.5	42984.4	6.0	-	11162.2	5089.2
в том числе: сельскохозяйственные организации	42446.4	36689.1	17724.5	9362.6	2403.0	5.0	7194.0	27525.7	-	-	9899.2	4826.2
из них: сельскохозяйственные организации, не относящиеся к субъектам малого предпринимательства	20995.3	15698.2	10557.3	3035.5	1458.1	5.0	642.3	14022.3	-	-	9801.5	4728.5
малые предприятия	20319.9	19863.4	6955.2	6325.1	929.9	-	5653.2	13341.4	-	-	97.7	97.7
подсобные сельскохозяйственные предприятия несельскохозяйствен ных организаций	1131.2	1127.5	212.0	2.0	15.0	-	898.5	162.0	-	-	-	-
крестьянские (фермерские) хозяйства и индивидуальные предприниматели	12731.1	12119.2	7027.8	2191.1	1015.3	36.7	1848.3	9484.6	6.0	-	1263.0	263.0
из них: крестьянские (фермерские) хозяйства	10370.4	9792.2	5448.0	1857.9	793.4	28.4	1664.5	7448.2	-	-	1263.0	263.0
индивидуальные предприниматели	2360.7	2327.0	1579.8	333.2	221.9	8.3	183.8	2036.4	6.0	-	-	-
хозяйства населения	19838.0	15199.3	2626.3	2395.9	382.3	569.6	9225.2	5974.1	x	x	x	x

29. ПЛОЩАДЬ ЗЕМЕЛЬ СЕЛЬСКОХОЗЯЙСТВЕННЫХ ОРГАНИЗАЦИЙ

(на 1 июля 2016 года; гектаров)

	Сельскохозяйственные организации	в том числе				
		сельскохозяйственные организации, не относящиеся к субъектам малого предпринимательства	малые предприятия	из них		подсобные сельскохозяйственные предприятия несельскохозяйственных организаций
				малые предприятия (без микропредприятий)	микропредприятия	
Общая площадь земли	42446.4	20995.3	20319.9	2719.5	17600.4	1131.2
из нее сельскохозяйственные угодья	36689.1	15698.2	19863.4	2707.7	17155.7	1127.5
удельный вес сельхозугодий в общей площади земли	86.4	74.8	97.8	99.6	97.5	99.7
в том числе:						
пашня	17724.5	10557.3	6955.2	1843.7	5111.5	212.0
из нее занято под:						
пары (включая сидеральные)	315.2	99.7	64.5	-	64.5	151.0
сенокосы	9362.6	3035.5	6325.1	-	6325.1	2.0
пастбища	2403.0	1458.1	929.9	135.0	794.9	15.0
многолетние насаждения	5.0	5.0	-	-	-	-
залежь	7194.0	642.3	5653.2	729.0	4924.2	898.5
Из общей площади сельскохозяйственных угодий фактически использовались	27525.7	14022.3	13341.4	1843.7	11497.7	162.0
удельный вес фактически используемых сельхозугодий в общей площади сельскохозяйственных угодий	75.0	89.3	67.2	68.1	67.0	14.4
Из общей площади сельскохозяйственных угодий:						
орошаемые сельскохозяйственные угодья	-	-	-	-	-	-
из них с фактически действующей оросительной системой	-	-	-	-	-	-
осушаемые сельскохозяйственные угодья	9899.2	9801.5	97.7	-	97.7	-
из них с фактически действующей осушительной сетью	4826.2	4728.5	97.7	-	97.7	-

**30. ПЛОЩАДЬ ЗЕМЕЛЬ КРЕСТЬЯНСКИХ (ФЕРМЕРСКИХ) ХОЗЯЙСТВ
И ИНДИВИДУАЛЬНЫХ ПРЕДПРИНИМАТЕЛЕЙ**

(на 1 июля 2016 года; гектаров)

	Крестьянские (фермерские) хозяйства и индивидуальные предприниматели	в том числе			
		крестьянские (фермерские) хозяйства	из них		индивидуальные предприниматели
			юридические лица	главы крестьянских (фермерских) хозяйств	
Общая площадь земли хозяйств	12731.1	10370.4	2055.4	8315.0	2360.7
из нее: сельскохозяйственные угодья	12119.2	9792.2	1903.0	7889.2	2327.0
удельный вес сельхозугодий в общей площади земли	95.2	94.4	92.6	94.9	98.6
в том числе:					
пашня	7027.8	5448.0	1179.9	4268.1	1579.8
в том числе занято под:					
пары (включая сидеральные)	440.7	402.3	74.6	327.7	38.4
сенокосы	2191.1	1857.9	319.7	1538.2	333.2
пастбища	1015.3	793.4	48.1	745.3	221.9
многолетние насаждения	36.7	28.4	-	28.4	8.3
залежь	1848.3	1664.5	355.3	1309.2	183.8
Из общей площади сельскохозяйственных угодий фактически использовались	9484.6	7448.2	1482.5	5965.7	2036.4
удельный вес фактически используемых сельхозугодий в общей площади сельхозугодий	78.3	76.1	77.9	75.6	87.5
Из общей площади сельскохозяйственных угодий:					
орошаемые сельскохозяйственные угодья	6.0	-	-	-	6.0
из них с фактически действующей оросительной системой	-	-	-	-	-
осушаемые сельскохозяйственные угодья	1263.0	1263.0	263.0	1000.0	-
из них с фактически действующей осушительной сетью	263.0	263.0	263.0	-	-

31. ПЛОЩАДЬ ЗЕМЕЛЬ ЛИЧНЫХ ПОДСОБНЫХ И ДРУГИХ ИНДИВИДУАЛЬНЫХ ХОЗЯЙСТВ ГРАЖДАН

(на 1 июля 2016 года; гектаров)

	Общая земельная площадь	из нее сельского хозяйственные угодья	в том числе				
			пашня	сенокосы	пастбища	многолетние насаждения	залежь
Личные подсобные и другие индивидуальные хозяйства граждан - всего							
Хозяйства - всего	10956.9	10084.2	1498.0	2395.9	382.3	164.3	5643.7
в том числе:							
личные подсобные	7144.6	6648.4	961.3	2064.1	297.7	95.3	3230.0
граждан, имеющих земельные участки для индивидуального жилищного строительства ¹⁾	2776.7	2458.4	438.4	76.9	30.4	55.1	1857.5
граждан, имеющих земельные участки (садовые, огородные, дачные и другие), не входящих в объединения	1035.7	977.4	98.2	254.9	54.2	13.8	556.2
Хозяйства с заброшенными земельными участками (пустующими домами)	3215.1	х	х	х	х	х	х
в том числе:							
хозяйства граждан в сельских поселениях							
Хозяйства - всего	74.4	69.8	10.1	10.6	2.7	1.0	45.3
в том числе:							
личные подсобные	56.2	52.8	6.4	7.4	1.5	0.7	36.8
граждан, имеющих земельные участки для индивидуального жилищного строительства ¹⁾	18.3	17.0	3.7	3.3	1.2	0.3	8.5
граждан, имеющих земельные участки (садовые, огородные, дачные и другие), не входящих в объединения	-	-	-	-	-	-	-
Хозяйства с заброшенными земельными участками (пустующими домами)	31.8	х	х	х	х	х	х
хозяйства граждан в городских округах и в городских поселениях							
Хозяйства - всего	10882.5	10014.4	1487.9	2385.2	379.6	163.2	5598.4
в том числе:							
личные подсобные	7088.4	6595.6	954.9	2056.7	296.2	94.6	3193.2
граждан, имеющих земельные участки для индивидуального жилищного строительства ¹⁾	2758.5	2441.4	434.7	73.6	29.2	54.8	1849.0
граждан, имеющих земельные участки (садовые, огородные, дачные и другие), не входящих в объединения	1035.7	977.4	98.2	254.9	54.2	13.8	556.2
Хозяйства с заброшенными земельными участками (пустующими домами)	3183.3	х	х	х	х	х	х

¹⁾ По хозяйствам граждан, имеющих земельные участки с площадью 4 и более соток и занимающихся сельскохозяйственным производством.

32. ПЛОЩАДЬ ЗЕМЕЛЬ НЕКОММЕРЧЕСКИХ ОБЪЕДИНЕНИЙ ГРАЖДАН

(на 1 июля 2016 года; гектаров)

	Некоммерческие объединения граждан	в том числе		
		садоводческие	огороднические	дачные
Общая площадь земель объединений граждан	8881.1	6932.9	1097.5	850.7
из нее: сельскохозяйственные угодья	5115.1	3771.8	954.1	389.2
в том числе:				
пашня	1128.3	946.2	94.0	88.1
многолетние насаждения	405.3	347.0	15.5	42.8
залежь	3581.5	2478.6	844.5	258.4
Из общей площади земель объединений земли в пользовании граждан - членов объединений	8058.7	6258.5	995.4	804.7
Средний размер земельных участков в пользовании граждан - членов объединений, га	0.088	0.090	0.071	0.095

33. СТРУКТУРА СЕЛЬСКОХОЗЯЙСТВЕННЫХ УГОДИЙ ПО КАТЕГОРИЯМ ХОЗЯЙСТВ

(на 1 июля 2016 года; в процентах от площади сельскохозяйственных угодий соответствующего вида в хозяйствах всех категорий)

	Сельскохозяйственные угодья	в том числе					Из общей площади сельскохозяйственных угодий фактически использовались	Мелиорированные земли			
		Пашня	Сенокосы	Пастбища	Многолетние насаждения	Залежь		орошаемые сельскохозяйственные угодья	из них с фактически действующей оросительной системой	осушаемые сельскохозяйственные угодья	из них с фактически действующей осушительной сетью
Хозяйства всех категорий	100.0	100.0	100.0	100.0	100.0	100.0	100.0	100.0	-	100.0	100.0
в том числе:											
Сельскохозяйственные организации	57.3	64.7	67.1	63.2	0.8	39.4	64.0	-	-	88.7	94.8
из них: сельскохозяйственные организации, не относящиеся к субъектам малого предпринимательства	24.5	38.6	21.8	38.4	0.8	3.5	32.6	-	-	87.8	92.9
малые предприятия	31.0	25.4	45.3	24.5	-	30.9	31.0	-	-	0.9	1.9
подсобные сельскохозяйственные предприятия несельскохозяйственных организаций	1.8	0.8	0.0	0.4	-	4.9	0.4	-	-	-	-
Крестьянские (фермерские) хозяйства и индивидуальные предприниматели	18.9	25.7	15.7	26.7	6.0	10.1	22.1	100.0	-	11.3	5.2
из них: крестьянские (фермерские) хозяйства	15.3	19.9	13.3	20.9	4.6	9.1	17.3	-	-	11.3	5.2
индивидуальные предприниматели	3.6	5.8	2.4	5.8	1.4	1.0	4.7	100.0	-	-	-
Хозяйства населения	23.7	9.6	17.2	10.1	93.2	50.5	13.9	x	x	x	x

34. СТРУКТУРА СЕЛЬСКОХОЗЯЙСТВЕННЫХ УГОДИЙ В ХОЗЯЙСТВАХ ВСЕХ КАТЕГОРИЙ

(на 1 июля 2016 года; в процентах от общей площади сельскохозяйственных угодий соответствующей категории хозяйств)

	Сельскохозяйственные угодия	в том числе					Из общей площади сельскохозяйственных угодий фактически использовались	Мелиорированные земли			
		Пашня	Сенокосы	Пастбища	Многолетние насаждения	Залежь		орошаемые сельскохозяйственные угодья	из них с фактически действующей оросительной системой	осушаемые сельскохозяйственные угодья	из них с фактически действующей осушительной сетью
Хозяйства всех категорий - всего	100.0	42.8	21.8	5.9	1.0	28.5	67.2	0.0	-	17.4	8.0
в том числе:											
сельскохозяйственные организации	100.0	48.3	25.5	6.5	0.0	19.6	75.0	-	-	27.0	13.2
из них: сельскохозяйственные организации, не относящиеся к субъектам малого предпринимательства	100.0	67.3	19.3	9.3	0.0	4.1	89.3	-	-	62.4	30.1
малые предприятия	100.0	35.0	31.8	4.7	-	28.5	67.2	-	-	0.5	0.5
подсобные сельскохозяйственные предприятия несельскохозяйственных организаций	100.0	18.8	0.2	1.3	-	79.7	14.4	-	-	-	-
крестьянские (фермерские) хозяйства и индивидуальные предприниматели	100.0	58.0	18.1	8.4	0.3	15.3	78.3	0.0	-	10.4	2.2
из них: крестьянские (фермерские) хозяйства	100.0	55.6	19.0	8.1	0.3	17.0	76.1	-	-	12.9	2.7
индивидуальные предприниматели	100.0	67.9	14.3	9.5	0.4	7.9	87.5	0.3	-	-	-
хозяйства населения	100.0	17.3	15.8	2.5	3.7	60.7	39.3	x	x	x	x

35. СТРУКТУРА СЕЛЬСКОХОЗЯЙСТВЕННЫХ УГОДИЙ В ЛИЧНЫХ ПОДСОБНЫХ И ДРУГИХ ИНДИВИДУАЛЬНЫХ ХОЗЯЙСТВАХ ГРАЖДАН

(на 1 июля 2016 года; в процентах от общей площади сельскохозяйственных угодий)

	Сельскохозяйственные угодья	в том числе				
		пашня	сенокосы	пастбища	многолетние насаждения	залежь
Личные подсобные и другие индивидуальные хозяйства граждан						
Хозяйства - всего	100.0	14.9	23.8	3.8	1.6	56.0
в том числе:						
личные подсобные	100.0	14.5	31.0	4.5	1.4	48.6
граждан, имеющих земельные участки для индивидуального жилищного строительства ¹⁾	100.0	17.8	3.1	1.2	2.2	75.6
граждан, имеющих земельные участки (садовые, огородные, дачные и другие), не входящих в объединения	100.0	10.1	26.1	5.5	1.4	56.9
в том числе:						
хозяйства граждан в сельских поселениях						
Хозяйства - всего	100.0	14.5	15.3	3.8	1.5	64.9
в том числе:						
личные подсобные	100.0	12.1	14.0	2.8	1.4	69.7
граждан, имеющих земельные участки для индивидуального жилищного строительства ¹⁾	100.0	21.9	19.2	7.1	1.9	49.9
граждан, имеющих земельные участки (садовые, огородные, дачные и другие), не входящих в объединения	-	-	-	-	-	-
хозяйства граждан в городских округах и в городских поселениях						
Хозяйства - всего	100.0	14.9	23.8	3.8	1.6	55.9
в том числе:						
личные подсобные	100.0	14.5	31.2	4.5	1.4	48.4
граждан, имеющих земельные участки для индивидуального жилищного строительства ¹⁾	100.0	17.8	3.0	1.2	2.2	75.7
граждан, имеющих земельные участки (садовые, огородные, дачные и другие), не входящих в объединения	100.0	10.1	26.1	5.5	1.4	56.9

¹⁾ Хозяйства граждан, имеющие земельные участки площадью 4 и более соток и занимающиеся сельскохозяйственным производством.

36. СТРУКТУРА ОБЩЕЙ ЗЕМЕЛЬНОЙ ПЛОЩАДИ ПО ВИДАМ ИСПОЛЬЗОВАНИЯ В ЛИЧНЫХ ПОДСОБНЫХ И ДРУГИХ ИНДИВИДУАЛЬНЫХ ХОЗЯЙСТВАХ ГРАЖДАН

(на 1 июля 2016 года; в процентах от общей земельной площади)

	Из общей земельной площади занято под:						Неиспользуемая земля
	постройки, сооружения, дорожки	газоны, цветы и декоративные насаждения	площадь посевов сельскохозяйственных культур	площадь паров	сенокосы и пастбища	многолетние насаждения	
Личные подсобные и другие индивидуальные хозяйства граждан - всего							
Хозяйства граждан	6.2	1.8	12.4	1.3	25.4	1.5	51.5
в том числе:							
личных подсобные	5.4	1.5	12.2	1.3	33.1	1.3	45.2
граждан, имеющих земельные участки для индивидуального жилищного строительства ¹⁾	8.7	2.8	14.3	1.5	3.9	2.0	66.9
граждан, имеющих земельные участки (садовые, огородные, дачные и другие), не входящих в объединения	4.6	1.1	8.6	0.9	29.8	1.3	53.7
в том числе:							
хозяйства граждан в сельских поселениях							
Хозяйства граждан	5.1	1.1	13.5	0.1	17.9	1.4	60.8
в том числе:							
личных подсобные	5.1	1.0	11.4	0.0	15.8	1.3	65.5
граждан, имеющих земельные участки для индивидуального жилищного строительства ¹⁾	5.3	1.5	20.2	0.2	24.5	1.8	46.5
граждан, имеющих земельные участки (садовые, огородные, дачные и другие), не входящих в объединения	-	-	-	-	-	-	-
хозяйства граждан в городских округах и в городских поселениях							
Хозяйства граждан	6.2	1.8	12.4	1.3	25.4	1.5	51.4
в том числе:							
личных подсобные	5.4	1.5	12.2	1.3	33.2	1.3	45.0
граждан, имеющих земельные участки для индивидуального жилищного строительства ¹⁾	8.7	2.8	14.3	1.5	3.7	2.0	67.0
граждан, имеющих земельные участки (садовые, огородные, дачные и другие), не входящих в объединения	4.6	1.1	8.6	0.9	29.8	1.3	53.7

¹⁾ Хозяйства граждан, имеющие земельные участки площадью 4 и более соток и занимающиеся сельскохозяйственным производством.

**37. СТРУКТУРА ПЛОЩАДИ ЗЕМЕЛЬНЫХ УЧАСТКОВ ГРАЖДАН ПО ВИДАМ ИСПОЛЬЗОВАНИЯ
В НЕКОММЕРЧЕСКИХ ОБЪЕДИНЕНИЯХ¹⁾**

(на 1 июля 2016 года; в процентах от общей земельной площади участков граждан)

	Из общей площади земельных участков занято под:				Неиспользуемая площадь
	постройки, сооружения, дорожки	газоны и декоративные насаждения	посевы сельскохозяйственных культур	многолетние насаждения	
Земли в пользовании граждан-членов объединений - всего	35.4	27.8	22.0	7.9	6.9
из них:					
садоводческих	34.3	28.8	22.1	8.1	6.7
огороднических	32.8	16.2	32.6	5.4	12.9
дачных	45.4	25.4	16.2	7.9	5.1

¹⁾ По освоенным земельным участкам.

38. ГРУППИРОВКА СЕЛЬСКОХОЗЯЙСТВЕННЫХ ОРГАНИЗАЦИЙ ПО РАЗМЕРУ ЗЕМЕЛЬНОЙ ПЛОЩАДИ

(на 1 июля 2016 года)

	Число сельскохозяйственных организаций			Общая площадь земли			Площадь сельхозугодий		Удобренная (обработанная) площадь			
	всего	в процентах		всего, га	в процентах от общей площади земли	в среднем на одну организацию, га	всего, га	в среднем на одну организацию, га	минеральными удобрениями, га	удельный вес площади сельхозугодий, удобренной минеральными удобрениями, процентов	органическими удобрениями, га	удельный вес площади сельхозугодий, удобренной органическими удобрениями, процентов
		от общего числа организаций	от числа организаций, имевших землю									
Сельскохозяйственные организации:												
имеющие земельную площадь, га:												
до 4,1	8	13.6	14.3	9.7	0.0	1.2	1.1	0.1	-	-	-	-
4,1 -10	5	8.5	8.9	39.4	0.1	7.9	29.6	5.9	-	-	9.0	30.4
10,1 - 20	4	6.8	7.1	54.8	0.1	13.7	54.6	13.7	-	-	0.4	0.7
20,1 - 50	6	10.2	10.7	177.0	0.4	29.5	177.0	29.5	10.5	5.9	-	-
50,1 - 100	7	11.9	12.5	540.9	1.3	77.3	477.3	68.2	56.5	11.8	55.0	11.5
100,1 - 200	5	8.5	8.9	723.8	1.7	144.8	719.9	144.0	121.0	16.8	30.0	4.2
200,1 - 500	4	6.8	7.1	1475.0	3.5	368.8	1305.8	326.5	209.0	16.0	181.6	13.9
500,1 - 1500	12	20.3	21.4	11416.3	26.9	951.4	10361.1	863.4	995.7	9.6	187.2	1.8
1500,1 - 3000	1	1.7	1.8	2784.1	6.6	2784.1	2696.5	2696.5	849.3	31.5	60.0	2.2
3000,1 - 4000	1	1.7	1.8	3395.0	8.0	3395.0	3296.0	3296.0	1029.0	31.2	37.5	1.1
4000,1 - 6000	2	3.4	3.6	9021.2	21.3	4510.6	4761.0	2380.5	2607.0	54.8	8.0	0.2
6000,1 - 10000	-	-	-	-	-	-	-	-	-	-	-	-
10000,1 - 40000	1	1.7	1.8	12809.2	30.2	12809.2	12809.2	12809.2	-	-	-	-
свыше 40000	-	-	-	-	-	-	-	-	-	-	-	-
всего	56	94.9	100.0	42446.4	100.0	758.0	36689.1	655.2	5878.0	16.0	568.7	1.6
не имеющие земельной площади	3	5.1	x	x	x	x	x	x	x	x	x	x
Итого	59	100.0	x	42446.4	100.0	719.4	36689.1	621.8	5878.0	16.0	568.7	1.6

**39. ГРУППИРОВКА ПОДСОБНЫХ СЕЛЬСКОХОЗЯЙСТВЕННЫХ ПРЕДПРИЯТИЙ НЕСЕЛЬСКОХОЗЯЙСТВЕННЫХ ОРГАНИЗАЦИЙ
ПО РАЗМЕРУ ЗЕМЕЛЬНОЙ ПЛОЩАДИ**

(на 1 июля 2016 года)

	Число сельскохозяйственных организаций			Общая площадь земли			Площадь сельхозугодий		Удобренная (обработанная) площадь			
	всего	в процентах		всего, га	в процентах от общей площади земли	в среднем на одну организацию, га	всего, га	в среднем на одну организацию, га	минеральными удобрениями, га	удельный вес площади сельхозугодий, удобренной минеральными удобрениями, процентов	органическими удобрениями, га	удельный вес площади сельхозугодий, удобренной органическими удобрениями, процентов
		от общего числа организаций	от числа организаций, имевших землю									
Сельскохозяйственные организации:												
имевшие земельную площадь, га:												
до 50,1	6	60.0	60.0	69.2	6.1	11.5	65.5	10.9	-	-	9.0	13.7
50,1 - 100	2	20.0	20.0	129.0	11.4	64.5	129.0	64.5	-	-	-	-
100,1 - 200	1	10.0	10.0	180.0	15.9	180.0	180.0	180.0	-	-	30.0	16.7
200,1 - 500	-	-	-	-	-	-	-	-	-	-	-	-
500,1 - 1500	1	10.0	10.0	753.0	66.6	753.0	753.0	753.0	-	-	-	-
1500,1 - 3000	-	-	-	-	-	-	-	-	-	-	-	-
свыше 3000	-	-	-	-	-	-	-	-	-	-	-	-
всего	10	100.0	100.0	1131.2	100.0	113.1	1127.5	112.8	-	-	39.0	3.5
не имевшие земельной площади	-	-	x	x	x	x	x	x	x	x	x	x
Итого	10	100.0	x	1131.2	100.0	113.1	1127.5	112.8	-	-	39.0	3.5

**40. ГРУППИРОВКА КРЕСТЬЯНСКИХ (ФЕРМЕРСКИХ) ХОЗЯЙСТВ И ИНДИВИДУАЛЬНЫХ ПРЕДПРИНИМАТЕЛЕЙ
ПО РАЗМЕРУ ЗЕМЕЛЬНОЙ ПЛОЩАДИ**

(на 1 июля 2016 года)

	Число крестьянских (фермерских) хозяйств и индивидуальных предпринимателей			Общая площадь земли			Площадь сельхозугодий		Удобренная площадь			
	всего	в процентах		всего, га	в процентах от общей площади земли	в среднем на одно хозяйство, га	всего, га	в среднем на одно хозяйство, га	мине ральными удобрениями, га	удельный вес площади сельхозугодий, удобренной мине ральными удобрениями, процентов	орга ническими удобрениями, га	удельный вес площади сельхозугодий, удобренной орга ническими удобрениями, процентов
		от общего числа хозяйств	от числа хозяйств, имевших землю									
Хозяйства:												
имевшие земельную площадь, га:												
до 4,1	264	47.2	49.6	216.3	1.7	0.8	186.8	0.7	0.7	0.4	2.1	1.1
4,1 - 10	85	15.2	16.0	574.2	4.5	6.8	462.4	5.4	10.1	2.2	7.9	1.7
10,1 - 20	46	8.2	8.6	746.3	5.9	16.2	649.3	14.1	18.5	2.8	26.9	4.1
20,1 - 50	68	12.2	12.8	2170.8	17.1	31.9	1927.4	28.3	268.2	13.9	145.4	7.5
50,1 - 100	46	8.2	8.6	3229.1	25.4	70.2	3200.1	69.6	159.8	5.0	113.1	3.5
100,1 - 200	15	2.7	2.8	1918.9	15.1	127.9	1817.7	121.2	180.0	9.9	15.8	0.9
200,1 - 500	5	0.9	0.9	1190.0	9.3	238.0	1190.0	238.0	9.0	0.8	200.0	16.8
500,1 - 1500	3	0.5	0.6	2685.5	21.1	895.2	2685.5	895.2	-	-	-	-
1500,1 - 3000	-	-	-	-	-	-	-	-	-	-	-	-
3000,1 - 4000	-	-	-	-	-	-	-	-	-	-	-	-
4000,1 - 6000	-	-	-	-	-	-	-	-	-	-	-	-
свыше 6000	-	-	-	-	-	-	-	-	-	-	-	-
всего	532	95.2	100.0	12731.1	100.0	23.9	12119.2	22.8	646.3	5.3	511.2	4.2
не имевшие земельной площади	27	4.8	х	х	х	х	х	х	х	х	х	х
Итого	559	100.0	х	12731.1	100.0	22.8	12119.2	21.7	646.3	5.3	511.2	4.2

41. ГРУППИРОВКА ЛИЧНЫХ ПОДСОБНЫХ ХОЗЯЙСТВ ПО РАЗМЕРУ ЗЕМЕЛЬНОЙ ПЛОЩАДИ

(на 1 июля 2016 года)

	Число хозяйств		Общая площадь земли			Находится в пользовании или владении граждан				Из общей площади земли занято			
	всего	в процентах от общего числа хозяйств	всего, га	в процентах от общей площади земли хозяйств	в среднем на одно хозяйство, га	приусадебные и полевые участки		земельные доли		под посевы сельскохозяйственных культур		под сенокосы и пастбища	
						общая площадь, га	средний размер участков, га	общая площадь, га	средний размер, га	всего, га	в процентах от общей площади земли	всего, га	в процентах от общей площади земли
Хозяйства, имевшие земельную площадь, га:													
до 0,06	9814	30.0	384.6	5.4	0.04	374.3	0.04	2.5	0.00	99.6	25.9	0.6	0.1
0,06 - 0,10	11844	36.2	921.7	12.9	0.08	904.1	0.08	1.8	0.00	272.1	29.5	2.8	0.3
0,11 - 0,15	5038	15.4	651.6	9.1	0.13	640.5	0.13	0.3	0.00	183.7	28.2	2.6	0.4
0,16 - 0,20	2732	8.3	491.4	6.9	0.18	484.0	0.18	-	-	107.3	21.8	4.0	0.8
0,21 - 0,25	1284	3.9	288.9	4.0	0.22	282.2	0.22	26.1	0.02	47.1	16.3	3.2	1.1
0,26 - 0,30	569	1.7	158.1	2.2	0.28	154.5	0.27	-	-	24.8	15.7	3.3	2.1
0,31 - 0,35	228	0.7	74.7	1.0	0.33	73.2	0.32	-	-	8.4	11.2	1.1	1.5
0,36 - 0,40	161	0.5	62.0	0.9	0.39	60.9	0.38	-	-	5.9	9.6	1.2	1.9
0,41 - 0,50	144	0.4	66.7	0.9	0.46	63.1	0.44	0.2	0.00	8.8	13.2	4.0	6.0
0,51 - 1,00	206	0.6	156.0	2.2	0.76	149.9	0.73	2.1	0.01	22.1	14.2	18.1	11.6
1,01 - 3,00	344	1.1	630.8	8.8	1.83	521.7	1.52	13.0	0.04	31.1	4.9	195.7	31.0
3,01 - 5,00	177	0.5	667.4	9.3	3.77	500.6	2.83	30.9	0.17	21.5	3.2	271.2	40.6
5,01 - 10,00	101	0.3	682.0	9.5	6.75	449.0	4.45	97.9	0.97	16.2	2.4	324.8	47.6
10,01 - 20,00	40	0.1	518.8	7.3	12.97	246.7	6.17	52.0	1.30	19.1	3.7	397.1	76.5
свыше 20,00	38	0.1	1389.8	19.5	36.57	527.6	13.88	45.0	1.18	4.3	0.3	1132.1	81.5
Итого	32720	100.0	7144.6	100.0	0.22	5432.1	0.17	271.8	0.01	871.9	12.2	2361.8	33.1

42. ГРУППИРОВКА НЕКОММЕРЧЕСКИХ ОБЪЕДИНЕНИЙ ГРАЖДАН ПО РАЗМЕРУ ЗЕМЕЛЬНОЙ ПЛОЩАДИ

(на 1 июля 2016 года)

	Садоводческие объединения				Огороднические объединения				Дачные объединения			
	число объединений	в процентах от общего числа объединений	общая площадь земли объединений, га	в процентах от общей площади земли объединений	число объединений	в процентах от общего числа объединений	общая площадь земли объединений, га	в процентах от общей площади земли объединений	число объединений	в процентах от общего числа объединений	общая площадь земли объединений, га	в процентах от общей площади земли объединений
Объединения, имевшие земельную площадь, га:												
до 1,1	97	10.7	84.7	1.2	33	22.8	27.9	2.5	16	16.8	15.0	1.8
1,1 - 5,0	364	40.2	1176.2	17.0	17	11.7	45.1	4.1	30	31.6	95.7	11.2
5,1 - 10,0	254	28.1	1848.1	26.7	70	48.3	514.8	46.9	17	17.9	129.6	15.2
10,1 - 20,0	126	13.9	1752.8	25.3	21	14.5	250.1	22.8	21	22.1	280.2	32.9
20,1 - 50,0	60	6.6	1807.2	26.1	1	0.7	41.5	3.8	11	11.6	330.3	38.8
50,1 - 100,0	4	0.4	264.0	3.8	3	2.1	218.1	19.9	-	-	-	-
100,1 - 200,0	-	-	-	-	-	-	-	-	-	-	-	-
200,1 - 300,0	-	-	-	-	-	-	-	-	-	-	-	-
300,1 - 500,0	-	-	-	-	-	-	-	-	-	-	-	-
свыше 500	-	-	-	-	-	-	-	-	-	-	-	-
Итого:	905	100.0	6932.9	100.0	145	100.0	1097.5	100.0	95	100.0	850.7	100.0



**ПЛОЩАДИ
СЕЛЬСКОХОЗЯЙСТВЕННЫХ
КУЛЬТУР И МНОГОЛЕТНИХ
НАСАЖДЕНИЙ**

**43. ПОСЕВНЫЕ ПЛОЩАДИ СЕЛЬСКОХОЗЯЙСТВЕННЫХ КУЛЬТУР ПОД УРОЖАЙ 2016 ГОДА
В ХОЗЯЙСТВАХ ВСЕХ КАТЕГОРИЙ**

(гектаров)

	Хозяйства всех категорий	в том числе		
		сельскохозяйственные организации	крестьянские (фермерские) хозяйства и индивидуальные предприниматели	хозяйства населения
Посевная площадь под урожай 2016 г. - всего	26368.4	17392.3	6489.5	2486.6
Зерновые и зернобобовые культуры - всего	-	-	-	-
Технические культуры - всего	-	-	-	-
Картофель	4169.0	1431.9	822.3	1914.8
Овощные и бахчевые культуры – всего ¹⁾	1370.1	394.6	403.9	571.6
овощи открытого грунта	1180.9	394.6	403.9	382.4
в том числе:				
капуста, кроме цветной и брокколи	352.0	156.9	162.5	32.6
капуста цветная и брокколи	16.8	9.7	-	7.1
огурцы	14.4	0.4	0.1	13.9
помидоры	16.7	0.6	0.2	15.9
свекла столовая	187.4	83.8	69.3	34.3
морковь столовая	248.6	104.9	97.0	46.7
лук репчатый	56.4	5.2	0.7	50.5
чеснок	35.1	-	0.3	34.8
зеленый горошек	11.7	-	-	11.7
фасоль овощная	6.2	-	-	6.2
кукуруза сахарная	2.8	-	2.0	0.8
кабачки, патиссоны	37.7	0.5	0.3	36.9
тыква столовая	10.8	-	0.1	10.7
перец сладкий	7.4	-	0.1	7.3
баклажаны	3.0	0.0	0.1	2.9
салатные культуры	25.5	-	0.0	25.5
зеленные культуры	41.6	1.5	1.0	39.1
прочие овощи	106.8	31.1	70.0	5.6
лук-севок	2.6	-	-	2.6

**43. ПОСЕВНЫЕ ПЛОЩАДИ СЕЛЬСКОХОЗЯЙСТВЕННЫХ КУЛЬТУР ПОД УРОЖАЙ 2016 ГОДА
В ХОЗЯЙСТВАХ ВСЕХ КАТЕГОРИЙ**

(гектаров)

	Хозяйства всех категорий	в том числе		
		сельскохозяйственные организации	крестьянские (фермерские) хозяйства и индивидуальные предприниматели	хозяйства населения
Кормовые культуры - всего	20829.3	15565.8	5263.3	0.2
в том числе: травы однолетние	2931.3	2783.6	147.5	0.2
травы многолетние - всего	16555.8	11704.1	4851.7	0.0
травы многолетние бобовые	3602.1	3523.5	78.6	-
травы многолетние злаковые	12953.7	8180.6	4773.1	0.0
кормовые культуры на силос (без кукурузы)	74.0	-	74.0	-
кукуруза на корм	634.0	599.0	35.0	-
корнеплодные кормовые культуры, включая свеклу сахарную на корм скоту	31.3	21.0	10.3	0.0
бахчевые кормовые культуры	1.0	-	1.0	-
семенники и маточники кормовых культур	0.1	0.1	-	-
прочие кормовые культуры	601.8	458.0	143.8	-

¹⁾ Включая овощи закрытого грунта по хозяйствам населения.

**44. ПОСЕВНЫЕ ПЛОЩАДИ СЕЛЬСКОХОЗЯЙСТВЕННЫХ КУЛЬТУР ПОД УРОЖАЙ 2016 ГОДА
В СЕЛЬСКОХОЗЯЙСТВЕННЫХ ОРГАНИЗАЦИЯХ**

(гектаров)

	Сельскохозяйственные организации	в том числе				подсобные сельскохозяйственные предприятия несельскохозяйственных организаций
		сельскохозяйственные организации, не относящиеся к субъектам малого предпринимательства	малые предприятия	из них		
				малые предприятия (без микропредприятий)	микропредприятия	
Посевная площадь под урожай 2016 г. - всего	17392.3	10445.1	6886.2	1843.7	5042.5	61.0
Картофель	1431.9	1129.6	271.8	59.0	212.8	30.5
Овощные и бахчевые культуры - всего	394.6	272.1	117.0	7.0	110.0	5.5
овощи открытого грунта	394.6	272.1	117.0	7.0	110.0	5.5
в том числе: капуста, кроме цветной и брокколи	156.9	109.6	46.3	2.0	44.3	1.0
капуста цветная и брокколи	9.7	9.7	-	-	-	-
огурцы	0.4	-	0.4	-	0.4	-
помидоры	0.6	-	0.6	-	0.6	-
свекла столовая	83.8	62.5	19.8	2.0	17.8	1.5
морковь столовая	104.9	71.0	30.9	2.0	28.9	3.0
лук репчатый	5.2	5.2	-	-	-	-
чеснок	-	-	-	-	-	-
зеленый горошек	-	-	-	-	-	-
фасоль овощная	-	-	-	-	-	-
кукуруза сахарная	-	-	-	-	-	-
кабачки, патиссоны	0.5	0.5	-	-	-	-
тыква столовая	-	-	-	-	-	-
перец сладкий	-	-	-	-	-	-
баклажаны	0.0	-	0.0	-	0.0	-
салатные культуры	-	-	-	-	-	-
зеленые культуры	1.5	1.5	-	-	-	-
прочие овощи	31.1	12.1	19.0	1.0	18.0	-
лук-севок	-	-	-	-	-	-

**44. ПОСЕВНЫЕ ПЛОЩАДИ СЕЛЬСКОХОЗЯЙСТВЕННЫХ КУЛЬТУР ПОД УРОЖАЙ 2016 ГОДА
В СЕЛЬСКОХОЗЯЙСТВЕННЫХ ОРГАНИЗАЦИЯХ**

(гектаров)

	Сельскохозяйственные организации	в том числе				подсобные сельскохозяйственные предприятия несельскохозяйственных организаций
		сельскохозяйственные организации, не относящиеся к субъектам малого предпринимательства	малые предприятия	из них		
				малые предприятия (без микро предприятий)	микропредприятия	
Кормовые культуры - всего	15565.8	9043.4	6497.4	1777.7	4719.7	25.0
в том числе:						
травы однолетние	2783.6	1763.6	1020.0	-	1020.0	-
травы многолетние - всего	11704.1	6612.7	5066.4	1776.7	3289.7	25.0
травы многолетние бобовые	3523.5	3443.5	80.0	-	80.0	-
травы многолетние злаковые	8180.6	3169.2	4986.4	1776.7	3209.7	25.0
кормовые культуры на силос (без кукурузы)	-	-	-	-	-	-
кукуруза на корм	599.0	189.0	410.0	-	410.0	-
корнеплодные кормовые культуры, включая свеклу сахарную на корм скоту	21.0	20.0	1.0	1.0	-	-
бахчевые кормовые культуры	-	-	-	-	-	-
семенники и маточники кормовых культур	0.1	0.1	-	-	-	-
прочие кормовые культуры	458.0	458.0	-	-	-	-

**45. ПОСЕВНЫЕ ПЛОЩАДИ СЕЛЬСКОХОЗЯЙСТВЕННЫХ КУЛЬТУР ПОД УРОЖАЙ 2016 ГОДА
В КРЕСТЬЯНСКИХ (ФЕРМЕРСКИХ) ХОЗЯЙСТВАХ И У ИНДИВИДУАЛЬНЫХ ПРЕДПРИНИМАТЕЛЕЙ**

(гектаров)

	Крестьянские (фермерские) хозяйства и индивидуальные предприниматели	в том числе:			
		крестьянские (фермерские) хозяйства	из них:		индивидуальные предприниматели
			юридические лица	главы крестьянских (фермерских) хозяйств	
Посевная площадь под урожаем 2016 г. - всего	6489.5	5004.3	1058.0	3946.3	1485.3
Картофель	822.3	678.3	114.0	564.3	144.0
Овощные и бахчевые культуры - всего	403.9	336.4	41.5	294.8	67.6
овощи открытого грунта	403.9	336.4	41.5	294.8	67.6
в том числе: капуста, кроме цветной и брокколи	162.5	142.8	18.3	124.5	19.7
капуста цветная и брокколи	-	-	-	-	-
огурцы	0.1	0.0	-	0.0	0.1
помидоры	0.2	0.0	-	0.0	0.2
свекла столовая	69.3	58.0	10.2	47.8	11.3
морковь столовая	97.0	73.0	11.7	61.3	24.0
лук репчатый	0.7	0.5	-	0.5	0.2
чеснок	0.3	0.3	-	0.3	0.0
кукуруза сахарная	2.0	1.0	-	1.0	1.0
кабачки, патиссоны	0.3	0.2	-	0.2	0.1
тыква столовая	0.1	0.1	-	0.1	0.0
перец сладкий	0.1	-	-	-	0.1
баклажаны	0.1	-	-	-	0.1
салатные культуры	0.0	-	-	-	0.0
зеленные культуры	1.0	1.0	0.0	1.0	0.0
прочие овощи	70.0	59.4	1.3	58.1	10.7
лук-севок	-	-	-	-	-

**45. ПОСЕВНЫЕ ПЛОЩАДИ СЕЛЬСКОХОЗЯЙСТВЕННЫХ КУЛЬТУР ПОД УРОЖАЙ 2016 ГОДА
В КРЕСТЬЯНСКИХ (ФЕРМЕРСКИХ) ХОЗЯЙСТВАХ И У ИНДИВИДУАЛЬНЫХ ПРЕДПРИНИМАТЕЛЕЙ**

(гектаров)

	Крестьянские (фермерские) хозяйства и индивидуальные предприниматели	в том числе:			
		крестьянские (фермерские) хозяйства	из них:		индивидуальные предприниматели
			юридические лица	главы крестьянских (фермерских) хозяйств	
Кормовые культуры - всего	5263.3	3989.6	902.5	3087.1	1273.7
в том числе: травы однолетние	147.5	72.5	5.0	67.5	75.0
травы многолетние - всего	4851.7	3700.0	897.5	2802.5	1151.7
травы многолетние бобовые	78.6	78.6	-	78.6	-
травы многолетние злаковые	4773.1	3621.4	897.5	2723.9	1151.7
кормовые культуры на силос (без кукурузы)	74.0	74.0	-	74.0	-
кукуруза на корм	35.0	-	-	-	35.0
корнеплодные кормовые культуры, включая свеклу сахарную на корм скоту	10.3	0.3	-	0.3	10.0
бахчевые кормовые культуры	1.0	1.0	-	1.0	-
прочие кормовые культуры	143.8	141.8	-	141.8	2.0

46. ПОСЕВНЫЕ ПЛОЩАДИ СЕЛЬСКОХОЗЯЙСТВЕННЫХ КУЛЬТУР ПОД УРОЖАЙ 2016 ГОДА
В ХОЗЯЙСТВАХ НАСЕЛЕНИЯ

(гектаров)

	Хозяйства населения	в том числе								Посевные площади в некоммерческих объединениях граждан, в процентах от посевной площади в хозяйствах населения
		личные подсобные и другие индивидуальные хозяйства граждан	из них хозяйства			некоммерческие объединения граждан				
			личные подсобные	граждан, имеющих земельные участки для индивидуального жилищного строительства ¹⁾	граждан, имеющих земельные участки (садовые, огородные, дачные и другие), не входящих в объединения	всего	из них			
							садоводческие	огороднические	дачные	
Посевная площадь под урожай 2016 г. - всего	2486.6	1358.3	871.9	397.3	89.1	1128.3	946.2	94.0	88.0	45.4
Картофель	1914.8	1154.1	750.1	334.6	69.4	760.8	620.1	81.1	59.6	39.7
Овощные и бахчевые культуры - всего	571.6	204.1	121.7	62.7	19.6	367.5	326.1	12.9	28.5	64.3
овощи открытого грунта - всего	382.4	143.4	83.4	44.7	15.3	239.0	213.3	9.0	16.7	62.5
в том числе: капуста, кроме цветной и брокколи	32.6	15.7	10.5	3.5	1.7	16.9	14.0	2.1	0.9	51.8
капуста цветная и брокколи	7.1	2.0	0.9	0.7	0.4	5.1	4.4	0.2	0.4	71.5
огурцы	13.9	6.7	3.8	1.9	1.0	7.2	6.6	0.3	0.3	51.8
помидоры	15.9	5.3	2.6	1.5	1.2	10.6	10.0	0.1	0.5	66.8
свекла столовая	34.3	13.9	7.9	5.0	1.0	20.4	18.5	0.6	1.3	59.6
морковь столовая	46.7	20.6	11.6	7.2	1.8	26.1	23.3	1.0	1.9	56.0
лук репчатый	50.5	18.8	11.1	6.0	1.7	31.7	28.5	0.9	2.3	62.7
чеснок	34.8	11.6	6.9	3.8	0.9	23.2	20.9	0.5	1.8	66.6
зеленый горошек	11.7	2.1	1.4	0.5	0.2	9.6	8.5	0.3	0.9	82.4
фасоль овощная	6.2	1.3	0.6	0.4	0.4	4.9	4.1	0.2	0.6	78.4
кукуруза сахарная	0.8	0.7	0.5	0.2	0.0	0.1	0.1	-	0.0	7.9
кабачки, патиссоны	36.9	12.3	7.0	3.6	1.7	24.5	21.9	0.8	1.9	66.5
тыква столовая	10.7	2.9	1.7	0.8	0.3	7.8	6.6	0.4	0.8	73.2
перец сладкий	7.3	2.3	1.2	0.6	0.5	5.0	4.7	0.1	0.3	68.5
баклажаны	2.9	0.7	0.5	0.2	0.0	2.2	2.0	0.0	0.2	76.2
салатные культуры	25.5	6.9	4.1	2.1	0.7	18.6	16.9	0.6	1.1	73.0
зеленные культуры	39.1	14.9	8.6	4.9	1.5	24.1	21.5	0.9	1.7	61.8
прочие овощи	5.6	4.6	2.7	1.8	0.1	1.0	0.9	0.0	0.0	17.4

**46. ПОСЕВНЫЕ ПЛОЩАДИ СЕЛЬСКОХОЗЯЙСТВЕННЫХ КУЛЬТУР ПОД УРОЖАЙ 2016 ГОДА
В ХОЗЯЙСТВАХ НАСЕЛЕНИЯ**

(гектаров)

	Хозяйства населения	в том числе								Посевные площади в некоммерческих объединениях граждан, в процентах от посевной площади в хозяйствах населения
		личные подсобные и другие индивидуальные хозяйства граждан	из них хозяйства			некоммерческие объединения граждан				
			личные подсобные	граждан, имеющих земельные участки для индивидуального жилищного строительства ¹⁾	граждан, имеющих земельные участки (садовые, огородные, дачные и другие), не входящих в объединения	всего	из них			
							садоводческие	огороднические	дачные	
овощи закрытого грунта - всего	186.6	58.2	37.1	16.8	4.3	128.4	112.7	3.9	11.7	68.8
из них: огурцы	68.7	19.4	12.1	5.9	1.3	49.4	44.0	1.2	4.2	71.8
помидоры	88.6	30.3	20.1	8.2	2.0	58.3	50.6	2.0	5.7	65.8
перец сладкий	19.0	5.8	3.3	1.8	0.6	13.3	11.4	0.5	1.4	69.7
баклажаны	4.5	1.3	0.6	0.5	0.2	3.2	2.8	0.2	0.2	71.2
зеленные культуры	0.3	0.2	0.1	0.0	0.0	0.1	0.1	0.0	0.0	35.4
лук-севок	2.6	2.5	1.2	1.2	0.0	0.1	0.1	-	-	3.4
Кормовые культуры - всего	0.2	0.2	0.2	0.0	0.1	-	-	-	-	-
в том числе:										
травы однолетние	0.2	0.2	0.1	0.0	0.1	-	-	-	-	-
травы многолетние - всего	0.0	0.0	-	0.0	-	-	-	-	-	-
травы многолетние злаковые	0.0	0.0	-	0.0	-	-	-	-	-	-
кормовые культуры на силос (без кукурузы)	-	-	-	-	-	-	-	-	-	-
кукуруза на корм	-	-	-	-	-	-	-	-	-	-
корнеплодные кормовые культуры, включая свеклу сахарную на корм скоту	0.0	0.0	0.0	0.0	0.0	-	-	-	-	-
бахчевые кормовые культуры	-	-	-	-	-	-	-	-	-	-
прочие кормовые культуры	-	-	-	-	-	-	-	-	-	-

¹⁾ Хозяйства граждан, имеющие земельные участки площадью 4 и более соток и занимающиеся сельскохозяйственным производством.

**47. ПОСЕВНЫЕ ПЛОЩАДИ СЕЛЬСКОХОЗЯЙСТВЕННЫХ КУЛЬТУР ПОД УРОЖАЙ 2016 ГОДА
В ЛИЧНЫХ ПОДСОБНЫХ И ДРУГИХ ИНДИВИДУАЛЬНЫХ ХОЗЯЙСТВАХ ГРАЖДАН В СЕЛЬСКИХ ПОСЕЛЕНИЯХ**

(гектаров)

	Личные подсобные и другие индивидуальные хозяйства граждан	в том числе хозяйства			Посевные площади в хозяйствах граждан сельских поселений в процентах от общей площади посевов соответствующих сельскохозяйственных культур в хозяйствах граждан
		личные подсобные	граждан, имеющих земельные участки для индивидуального жилищного строительства ¹⁾	граждан, имеющих земельные участки (садовые, огородные, дачные и другие), не входящих в объединения	
Посевная площадь под урожай 2016 г. - всего	10.1	6.4	3.7	-	0.7
Картофель	8.3	5.4	2.9	-	0.7
Овощные и бахчевые культуры - всего	1.7	1.0	0.8	-	0.9
овощи открытого грунта - всего	1.2	0.7	0.5	-	0.8
в том числе:					
капуста, кроме цветной и брокколи	0.1	0.0	0.0	-	0.3
капуста цветная и брокколи	0.0	0.0	0.0	-	0.9
огурцы	0.1	0.0	0.0	-	0.9
помидоры	0.0	0.0	0.0	-	0.4
свекла столовая	0.1	0.1	0.0	-	0.9
морковь столовая	0.2	0.1	0.1	-	0.8
лук репчатый	0.2	0.1	0.1	-	0.9
чеснок	0.1	0.1	0.1	-	1.1
зеленый горошек	0.1	0.0	0.0	-	2.7
фасоль овощная	0.0	0.0	0.0	-	1.4
кукуруза сахарная	0.0	0.0	0.0	-	0.6
кабачки, патиссоны	0.1	0.1	0.0	-	0.8
тыква столовая	0.0	0.0	0.0	-	1.2
перец сладкий	0.0	0.0	0.0	-	0.5
баклажаны	0.0	0.0	0.0	-	0.7
салатные культуры	0.1	0.1	0.0	-	1.4
зеленные культуры	0.1	0.1	0.1	-	0.9
прочие овощи	0.0	0.0	-	-	0.0

**47. ПОСЕВНЫЕ ПЛОЩАДИ СЕЛЬСКОХОЗЯЙСТВЕННЫХ КУЛЬТУР ПОД УРОЖАЙ 2016 ГОДА
В ЛИЧНЫХ ПОДСОБНЫХ И ДРУГИХ ИНДИВИДУАЛЬНЫХ ХОЗЯЙСТВАХ ГРАЖДАН В СЕЛЬСКИХ ПОСЕЛЕНИЯХ**

(гектаров)

	Личные подсобные и другие индивидуальные хозяйства граждан	в том числе хозяйства			Посевные площади в хозяйствах граждан сельских поселений в процентах от общей площади посевов соответствующих сельскохозяйственных культур в хозяйствах граждан
		личные подсобные	граждан, имеющих земельные участки для индивидуального жилищного строительства ¹⁾	граждан, имеющих земельные участки (садовые, огородные, дачные и другие), не входящих в объединения	
овощи закрытого грунта - всего	0.5	0.3	0.3	-	0.9
из них:					
огурцы	0.2	0.1	0.1	-	1.1
помидоры	0.3	0.1	0.1	-	0.9
перец сладкий	0.1	0.0	0.0	-	1.1
баклажаны	0.0	0.0	0.0	-	0.2
зеленые культуры	0.0	0.0	0.0	-	1.8
Кормовые культуры - всего	0.0	0.0	0.0	-	1.3
в том числе:					
травы однолетние	0.0	0.0	-	-	1.4
травы многолетние - всего	-	-	-	-	-
кормовые культуры на силос (без кукурузы)	-	-	-	-	-
кукуруза на корм	-	-	-	-	-
корнеплодные кормовые культуры, включая свеклу сахарную на корм скоту	0.0	-	0.0	-	0.9
прочие кормовые культуры	-	-	-	-	-

¹⁾ Хозяйства граждан, имеющие земельные участки площадью 4 и более соток и занимающиеся сельскохозяйственным производством.

**48. ПОСЕВНЫЕ ПЛОЩАДИ СЕЛЬСКОХОЗЯЙСТВЕННЫХ КУЛЬТУР ПОД УРОЖАЙ 2016 ГОДА
В ЛИЧНЫХ ПОДСОБНЫХ И ДРУГИХ ИНДИВИДУАЛЬНЫХ ХОЗЯЙСТВАХ ГРАЖДАН В ГОРОДСКИХ ОКРУГАХ И ГОРОДСКИХ ПОСЕЛЕНИЯХ**

(гектаров)

	Личные подсобные и другие индивидуальные хозяйства граждан	в том числе хозяйства			Посевные площади в хозяйствах граждан городских округов и городских поселений в процентах от общей площади посевов соответствующих сельскохозяйственных культур в хозяйствах граждан
		личные подсобные	граждан, имеющих земельные участки для индивидуального жилищного строительства ¹⁾	граждан, имеющих земельные участки (садовые, огородные, дачные и другие), не входящих в объединения	
Посевная площадь под урожай 2016 г. - всего	1348.3	865.6	393.6	89.1	99.3
Картофель	1145.7	744.7	331.6	69.4	99.3
Овощные и бахчевые культуры - всего	202.3	120.7	62.0	19.6	99.1
овощи открытого грунта - всего	142.2	82.7	44.2	15.3	99.2
в том числе:					
капуста, кроме цветной и брокколи	15.7	10.5	3.5	1.7	99.7
капуста цветная и брокколи	2.0	0.9	0.7	0.4	99.1
огурцы	6.6	3.8	1.9	1.0	99.1
помидоры	5.2	2.5	1.5	1.2	99.6
свекла столовая	13.8	7.8	5.0	1.0	99.1
морковь столовая	20.4	11.5	7.1	1.8	99.2
лук репчатый	18.7	11.0	6.0	1.7	99.1
чеснок	11.5	6.8	3.7	0.9	98.9
зеленый горошек	2.0	1.3	0.5	0.2	97.3
фасоль овощная	1.3	0.6	0.4	0.4	98.6
кукуруза сахарная	0.7	0.5	0.2	0.0	99.4
кабачки, патиссоны	12.2	7.0	3.6	1.7	99.2
тыква столовая	2.8	1.7	0.8	0.3	98.8
перец сладкий	2.3	1.2	0.6	0.5	99.5
баклажаны	0.7	0.5	0.2	0.0	99.3
салатные культуры	6.8	4.0	2.1	0.7	98.6
зеленные культуры	14.8	8.5	4.8	1.5	99.1
прочие овощи	4.6	2.7	1.8	0.1	100.0

**48. ПОСЕВНЫЕ ПЛОЩАДИ СЕЛЬСКОХОЗЯЙСТВЕННЫХ КУЛЬТУР ПОД УРОЖАЙ 2016 ГОДА
В ЛИЧНЫХ ПОДСОБНЫХ И ДРУГИХ ИНДИВИДУАЛЬНЫХ ХОЗЯЙСТВАХ ГРАЖДАН В ГОРОДСКИХ ОКРУГАХ И ГОРОДСКИХ ПОСЕЛЕНИЯХ**

(гектаров)

	Личные подсобные и другие индивидуальные хозяйства граждан	в том числе хозяйства			Посевные площади в хозяйствах граждан городских округов и городских поселений в процентах от общей площади посевов соответствующих сельскохозяйственных культур в хозяйствах граждан
		личные подсобные	граждан, имеющих земельные участки для индивидуального жилищного строительства ¹⁾	граждан, имеющих земельные участки (садовые, огородные, дачные и другие), не входящих в объединения	
овощи закрытого грунта - всего	57.7	36.8	16.6	4.3	99.1
из них:					
огурцы	19.1	12.0	5.8	1.3	98.9
помидоры	30.0	20.0	8.1	2.0	99.1
перец сладкий	5.7	3.3	1.8	0.6	98.9
баклажаны	1.3	0.6	0.5	0.2	99.8
зеленные культуры	0.2	0.1	0.0	0.0	98.2
лук-севок	2.5	1.2	1.2	0.0	100.0
Кормовые культуры - всего	0.2	0.2	0.0	0.1	98.7
в том числе:					
травы однолетние	0.2	0.1	0.0	0.1	98.6
травы многолетние - всего	0.0	-	0.0	-	100.0
травы многолетние бобовые	-	-	-	-	-
травы многолетние злаковые	0.0	-	0.0	-	100.0
кормовые культуры на силос (без кукурузы)	-	-	-	-	-
кукуруза на корм	-	-	-	-	-
корнеплодные кормовые культуры, включая свеклу сахарную на корм скоту	0.0	0.0	-	0.0	99.1
прочие кормовые культуры	-	-	-	-	-

¹⁾ Хозяйства граждан, имеющие земельные участки площадью 4 и более соток и занимающиеся сельскохозяйственным производством.

49. СТРУКТУРА ПОСЕВНЫХ ПЛОЩАДЕЙ ПОД УРОЖАЙ 2016 ГОДА ПО КАТЕГОРИЯМ ХОЗЯЙСТВ

(в процентах от посевных площадей в хозяйствах всех категорий)

	Сельскохозяйственные организации	в том числе			Крестьянские (фермерские) хозяйства и индивидуальные предприниматели	в том числе		Хозяйства населения	из них личные подсобные и другие индивидуальные хозяйства граждан
		сельскохозяйственные организации, не относящиеся к субъектам малого предпринимательства	малые предприятия	подсобные сельскохозяйственные предприятия несельскохозяйственных организаций		крестьянские (фермерские) хозяйства	индивидуальные предприниматели		
Посевная площадь под урожай 2016 г. - всего	66.0	39.6	26.1	0.2	24.6	19.0	5.6	9.4	5.2
Картофель	34.3	27.1	6.5	0.7	19.7	16.3	3.5	45.9	27.7
Овощные и бахчевые культуры – всего ¹⁾	28.8	19.9	8.5	0.4	29.5	24.5	4.9	41.7	14.9
овощи открытого грунта - всего	33.4	23.0	9.9	0.5	34.2	28.5	5.7	32.4	12.1
в том числе: капуста, кроме цветной и брокколи	44.6	31.1	13.1	0.3	46.2	40.6	5.6	9.3	4.5
капуста цветная и брокколи	57.7	57.7	-	-	-	-	-	42.3	12.1
огурцы	2.6	-	2.6	-	0.9	0.1	0.8	96.5	46.5
помидоры	3.7	-	3.7	-	1.3	0.1	1.3	95.0	31.5
свекла столовая	44.7	33.3	10.6	0.8	37.0	30.9	6.0	18.3	7.4
морковь столовая	42.2	28.6	12.4	1.2	39.0	29.4	9.6	18.8	8.3
лук репчатый	9.2	9.2	-	-	1.3	0.9	0.4	89.5	33.4
чеснок	-	-	-	-	0.9	0.9	0.0	99.1	33.1
зеленый горошек	-	-	-	-	-	-	-	100.0	17.6
фасоль овощная	-	-	-	-	-	-	-	100.0	21.6
кукуруза сахарная	-	-	-	-	71.6	35.8	35.8	28.4	26.1
кабачки, патиссоны	1.3	1.3	-	-	0.9	0.5	0.3	97.8	32.7
тыква столовая	-	-	-	-	1.2	1.1	0.1	98.8	26.5
перец сладкий	-	-	-	-	1.3	-	1.3	98.7	31.1
баклажаны	1.3	-	1.3	-	3.3	-	3.3	95.4	22.7
салатные культуры	-	-	-	-	0.0	-	0.0	100.0	27.0
зеленные культуры	3.6	3.6	-	-	2.5	2.4	0.1	93.9	35.9
прочие овощи	29.1	11.3	17.8	-	65.6	55.6	10.0	5.3	4.3
лук-севок	-	-	-	-	-	-	-	100.0	96.6

49. СТРУКТУРА ПОСЕВНЫХ ПЛОЩАДЕЙ ПОД УРОЖАЙ 2016 ГОДА ПО КАТЕГОРИЯМ ХОЗЯЙСТВ

(в процентах от посевных площадей в хозяйствах всех категорий)

	Сельскохозяйственные организации	в том числе			Крестьянские (фермерские) хозяйства и индивидуальные предприниматели	в том числе		Хозяйства населения	из них личные подсобные и другие индивидуальные хозяйства граждан
		сельскохозяйственные организации, не относящиеся к субъектам малого предпринимательства	малые предприятия	подсобные сельскохозяйственные предприятия несельскохозяйственных организаций		крестьянские (фермерские) хозяйства	индивидуальные предприниматели		
Кормовые культуры - всего	74.7	43.4	31.2	0.1	25.3	19.2	6.1	0.0	0.0
в том числе:									
травы однолетние	95.0	60.2	34.8	-	5.0	2.5	2.6	0.0	0.0
травы многолетние - всего	70.7	39.9	30.6	0.2	29.3	22.3	7.0	0.0	0.0
травы многолетние бобовые	97.8	95.6	2.2	-	2.2	2.2	-	-	-
травы многолетние злаковые	63.2	24.5	38.5	0.2	36.8	28.0	8.9	0.0	0.0
кормовые культуры на силос (без кукурузы)	-	-	-	-	100.0	100.0	-	-	-
кукуруза на корм	94.5	29.8	64.7	-	5.5	-	5.5	-	-
корнеплодные кормовые культуры, включая свеклу сахарную на корм скоту	67.0	63.8	3.2	-	32.9	1.0	31.9	0.1	0.1
бахчевые кормовые культуры	-	-	-	-	100.0	100.0	-	-	-
семенники и маточники кормовых культур	100.0	100.0	-	-	-	-	-	-	-
прочие кормовые культуры	76.1	76.1	-	-	23.9	23.6	0.3	-	-

¹⁾ включая овощи закрытого грунта по хозяйствам населения

50. СТРУКТУРА ПОСЕВНЫХ ПЛОЩАДЕЙ ПОД УРОЖАЙ 2016 ГОДА ПО ТИПАМ СЕЛЬСКОХОЗЯЙСТВЕННЫХ ОРГАНИЗАЦИЙ

(в процентах от посевных площадей всех сельскохозяйственных организаций)

	Сельскохозяйственные организации, не относящиеся к субъектам малого предпринимательства	Малые предприятия	в том числе		Подсобные сельскохозяйственные предприятия несельскохозяйственных организаций
			малые предприятия (без микропредприятий)	микро предприятия	
Посевная площадь под урожаем 2016 г. - всего	60.1	39.6	10.6	29.0	0.4
Картофель	78.9	19.0	4.1	14.9	2.1
Овощные и бахчевые культуры – всего	69.0	29.6	1.8	27.9	1.4
овощи открытого грунта - всего	69.0	29.6	1.8	27.9	1.4
в том числе: капуста, кроме цветной и брокколи	69.9	29.5	1.3	28.2	0.6
капуста цветная и брокколи	100.0	-	-	-	-
огурцы	-	100.0	-	100.0	-
помидоры	-	100.0	-	100.0	-
свекла столовая	74.6	23.6	2.4	21.2	1.8
морковь столовая	67.7	29.5	1.9	27.6	2.9
лук репчатый	100.0	-	-	-	-
чеснок	-	-	-	-	-
зеленый горошек	-	-	-	-	-
фасоль овощная	-	-	-	-	-
кукуруза сахарная	-	-	-	-	-
кабачки, патиссоны	100.0	-	-	-	-
тыква столовая	-	-	-	-	-
перец сладкий	-	-	-	-	-
баклажаны	-	100.0	-	100.0	-
салатные культуры	-	-	-	-	-
зеленные культуры	100.0	-	-	-	-
прочие овощи	38.9	61.1	3.2	57.9	-
лук-севок	-	-	-	-	-

50. СТРУКТУРА ПОСЕВНЫХ ПЛОЩАДЕЙ ПОД УРОЖАЙ 2016 ГОДА ПО ТИПАМ СЕЛЬСКОХОЗЯЙСТВЕННЫХ ОРГАНИЗАЦИЙ

(в процентах от посевных площадей всех сельскохозяйственных организаций)

	Сельскохозяйственные организации, не относящиеся к субъектам малого предпринимательства	Малые предприятия	в том числе		Подсобные сельскохозяйственные предприятия несельскохозяйственных организаций
			малые предприятия (без микропредприятий)	микро предприятия	
Кормовые культуры - всего	58.1	41.7	11.4	30.3	0.2
в том числе:					
травы однолетние	63.4	36.6	-	36.6	-
травы многолетние - всего	56.5	43.3	15.2	28.1	0.2
травы многолетние бобовые	97.7	2.3	-	2.3	-
травы многолетние злаковые	38.7	61.0	21.7	39.2	0.3
кормовые культуры на силос (без кукурузы)	-	-	-	-	-
кукуруза на корм	31.6	68.4	-	68.4	-
корнеплодные кормовые культуры, включая свеклу сахарную на корм скоту	95.2	4.8	4.8	-	-
семенники и маточники кормовых культур	100.0	-	-	-	-
прочие кормовые культуры	100.0	-	-	-	-

51. СТРУКТУРА ПОСЕВНЫХ ПЛОЩАДЕЙ ПОД УРОЖАЙ 2016 ГОДА ПО ВИДАМ СЕЛЬСКОХОЗЯЙСТВЕННЫХ КУЛЬТУР В СЕЛЬСКОХОЗЯЙСТВЕННЫХ ОРГАНИЗАЦИЯХ, КРЕСТЬЯНСКИХ (ФЕРМЕРСКИХ) ХОЗЯЙСТВАХ И У ИНДИВИДУАЛЬНЫХ ПРЕДПРИНИМАТЕЛЕЙ

(в процентах от всей посевной площади соответствующей категории хозяйств)

	Хозяйства всех категорий	Сельскохозяйственные организации	в том числе				Крестьянские (фермерские) хозяйства и индивидуальные предприниматели	
			сельскохозяйственные организации, не относящиеся к субъектам малого предпринимательства	малые предприятия	из них			подсобные сельскохозяйственные предприятия несельскохозяйственных организаций
					малые предприятия (без микропредприятий)	микропредприятия		
Картофель	15.8	8.2	10.8	3.9	3.2	4.2	50.0	12.7
Овощные и бахчевые культуры – всего	5.2	2.3	2.6	1.7	0.4	2.2	9.0	6.2
овощи открытого грунта - всего	4.5	2.3	2.6	1.7	0.4	2.2	9.0	6.2
в том числе: капуста, кроме цветной и брокколи	1.3	0.9	1.0	0.7	0.1	0.9	1.6	2.5
капуста цветная и брокколи	0.1	0.1	0.1	-	-	-	-	-
огурцы	0.1	0.0	-	0.0	-	0.0	-	0.0
помидоры	0.1	0.0	-	0.0	-	0.0	-	0.0
свекла столовая	0.7	0.5	0.6	0.3	0.1	0.4	2.5	1.1
морковь столовая	0.9	0.6	0.7	0.4	0.1	0.6	4.9	1.5
лук репчатый	0.2	0.0	0.0	-	-	-	-	0.0
чеснок	0.1	-	-	-	-	-	-	0.0
зеленый горошек	0.0	-	-	-	-	-	-	-
фасоль овощная	0.0	-	-	-	-	-	-	-
кукуруза сахарная	0.0	-	-	-	-	-	-	0.0
кабачки, патиссоны	0.1	0.0	0.0	-	-	-	-	0.0
тыква столовая	0.0	-	-	-	-	-	-	0.0
перец сладкий	0.0	-	-	-	-	-	-	0.0
баклажаны	0.0	0.0	-	0.0	-	0.0	-	0.0
салатные культуры	0.1	-	-	-	-	-	-	0.0
зеленные культуры	0.2	0.0	0.0	-	-	-	-	0.0
прочие овощи	0.4	0.2	0.1	0.3	0.1	0.4	-	1.1
лук-севок	0.0	-	-	-	-	-	-	-

51. СТРУКТУРА ПОСЕВНЫХ ПЛОЩАДЕЙ ПОД УРОЖАЙ 2016 ГОДА ПО ВИДАМ СЕЛЬСКОХОЗЯЙСТВЕННЫХ КУЛЬТУР В СЕЛЬСКОХОЗЯЙСТВЕННЫХ ОРГАНИЗАЦИЯХ, КРЕСТЬЯНСКИХ (ФЕРМЕРСКИХ) ХОЗЯЙСТВАХ И У ИНДИВИДУАЛЬНЫХ ПРЕДПРИНИМАТЕЛЕЙ

(в процентах от всей посевной площади соответствующей категории хозяйств)

	Хозяйства всех категорий	Сельскохозяйственные организации	в том числе				Крестьянские (фермерские) хозяйства и индивидуальные предприниматели	
			сельскохозяйственные организации, не относящиеся к субъектам малого предпринимательства	малые предприятия	из них			подсобные сельскохозяйственные предприятия несельскохозяйственных организаций
					малые предприятия (без микропредприятий)	микропредприятия		
Кормовые культуры - всего	79.0	89.5	86.6	94.4	96.4	93.6	41.0	81.1
в том числе:								
травы однолетние	11.1	16.0	16.9	14.8	-	20.2	-	2.3
травы многолетние - всего	62.8	67.3	63.3	73.6	96.4	65.2	41.0	74.8
травы многолетние бобовые	13.7	20.3	33.0	1.2	-	1.6	-	1.2
травы многолетние злаковые	49.1	47.0	30.3	72.4	96.4	63.7	41.0	73.6
кормовые культуры на силос (без кукурузы)	0.3	-	-	-	-	-	-	1.1
кукуруза на корм	2.4	3.4	1.8	6.0	-	8.1	-	0.5
корнеплодные кормовые культуры, включая свеклу сахарную на корм скоту	0.1	0.1	0.2	0.0	0.1	-	-	0.2
бахчевые кормовые культуры	0.0	-	-	-	-	-	-	0.0
семенники и маточники кормовых культур	0.0	0.0	0.0	-	-	-	-	-
прочие кормовые культуры	2.3	2.6	4.4	-	-	-	-	2.2

**52. СТРУКТУРА ПОСЕВНЫХ ПЛОЩАДЕЙ ПОД УРОЖАЙ 2016 ГОДА ПО ВИДАМ СЕЛЬСКОХОЗЯЙСТВЕННЫХ КУЛЬТУР
В ХОЗЯЙСТВАХ НАСЕЛЕНИЯ**

(в процентах от всей посевной площади соответствующей категории хозяйств)

	Хозяйства населения	в том числе						
		личные подсобные и другие индивидуальные хозяйства граждан, из них			некоммерческие объединения граждан			
		личные подсобные	граждан, имеющих земельные участки для индивидуального жилищного строительства ¹⁾	граждан, имеющих земельные участки (садовые, огородные, дачные и другие), не входящих в объединения	всего	из них		
						садоводческие	огороднические	дачные
Картофель	77.0	86.0	84.2	77.9	67.4	65.5	86.3	67.7
Овощные и бахчевые культуры - всего	23.0	14.0	15.8	22.0	32.6	34.5	13.7	32.3
овощи открытого грунта - всего	15.4	9.6	11.2	17.2	21.2	22.5	9.5	19.0
в том числе: капуста, кроме цветной и брокколи	1.3	1.2	0.9	1.9	1.5	1.5	2.2	1.0
капуста цветная и брокколи	0.3	0.1	0.2	0.5	0.4	0.5	0.3	0.4
огурцы	0.6	0.4	0.5	1.2	0.6	0.7	0.3	0.4
помидоры	0.6	0.3	0.4	1.4	0.9	1.1	0.1	0.6
свекла столовая	1.4	0.9	1.3	1.1	1.8	2.0	0.7	1.5
морковь столовая	1.9	1.3	1.8	2.0	2.3	2.5	1.0	2.1
лук репчатый	2.0	1.3	1.5	2.0	2.8	3.0	0.9	2.6
чеснок	1.4	0.8	1.0	1.0	2.1	2.2	0.6	2.0
зеленый горошек	0.5	0.2	0.1	0.2	0.9	0.9	0.3	1.0
фасоль овощная	0.2	0.1	0.1	0.4	0.4	0.4	0.2	0.7
кукуруза сахарная	0.0	0.1	0.1	0.0	0.0	0.0	-	0.0
кабачки, патиссоны	1.5	0.8	0.9	2.0	2.2	2.3	0.8	2.1
тыква столовая	0.4	0.2	0.2	0.3	0.7	0.7	0.4	0.9
перец сладкий	0.3	0.1	0.2	0.6	0.4	0.5	0.1	0.3
баклажаны	0.1	0.1	0.0	0.1	0.2	0.2	0.0	0.2
салатные культуры	1.0	0.5	0.5	0.8	1.6	1.8	0.6	1.3
зеленные культуры	1.6	1.0	1.2	1.7	2.1	2.3	1.0	1.9
прочие овощи	0.2	0.3	0.4	0.2	0.1	0.1	0.1	0.0

52. СТРУКТУРА ПОСЕВНЫХ ПЛОЩАДЕЙ ПОД УРОЖАЙ 2016 ГОДА ПО ВИДАМ СЕЛЬСКОХОЗЯЙСТВЕННЫХ КУЛЬТУР
В ХОЗЯЙСТВАХ НАСЕЛЕНИЯ

(в процентах от всей посевной площади соответствующей категории хозяйств)

	Хозяйства населения	в том числе						
		личные подсобные и другие индивидуальные хозяйства граждан, из них				некоммерческие объединения граждан		
		личные подсобные	граждан, имеющих земельные участки для индивидуального жилищного строительства ¹⁾	граждан, имеющих земельные участки (садовые, огородные, дачные и другие), не входящих в объединения	всево	из них		
						садоводческие	огороднические	дачные
овощи закрытого грунта - всего	7.5	4.3	4.2	4.8	11.4	11.9	4.2	13.3
из них:								
огурцы	2.8	1.4	1.5	1.5	4.4	4.6	1.3	4.8
помидоры	3.6	2.3	2.1	2.2	5.2	5.4	2.1	6.5
перец сладкий	0.8	0.4	0.5	0.7	1.2	1.2	0.5	1.5
баклажаны	0.2	0.1	0.1	0.3	0.3	0.3	0.2	0.2
салатные культуры	0.2	0.0	0.0	0.1	0.4	0.4	0.0	0.3
зеленные культуры	0.0	0.0	0.0	0.0	0.0	0.0	0.0	0.0
лук-севок	0.1	0.1	0.3	0.0	0.0	0.0	-	-
Кормовые культуры - всего	0.0	0.0	0.0	0.1	-	-	-	-
в том числе:								
травы однолетние	0.0	0.0	0.0	0.1	-	-	-	-
травы многолетние - всего	0.0	-	0.0	-	-	-	-	-
травы многолетние бобовые	-	-	-	-	-	-	-	-
травы многолетние злаковые	0.0	-	0.0	-	-	-	-	-
кормовые культуры на силос (без кукурузы)	-	-	-	-	-	-	-	-
кукуруза на корм	-	-	-	-	-	-	-	-
корнеплодные кормовые культуры, включая свеклу сахарную на корм скоту	0.0	0.0	0.0	0.0	-	-	-	-
прочие кормовые культуры	-	-	-	-	-	-	-	-

¹⁾ Хозяйства граждан, имеющие земельные участки площадью 4 и более соток и занимающиеся сельскохозяйственным производством.

**53. СТРУКТУРА ПОСЕВНЫХ ПЛОЩАДЕЙ ПО ВИДАМ ОВОЩНЫХ КУЛЬТУР ПОД УРОЖАЙ 2016 ГОДА
В ХОЗЯЙСТВАХ НАСЕЛЕНИЯ**

(в процентах от посевной площади овощных культур соответствующей категории хозяйств)

	Личные подсобные и другие индивидуальные хозяйства граждан	в том числе		Некоммерческие объединения граждан	в том числе		
		хозяйства граждан в сельских поселениях	хозяйства граждан в городских округах и городских поселениях		садоводческие	огороднические	дачные
Овощи открытого грунта - всего	71.1	69.0	71.1	65.1	65.4	69.5	58.8
из них:							
капуста, кроме цветной и	7.8	3.0	7.8	4.6	4.3	16.4	3.0
капуста цветная и брокколи	1.0	1.0	1.0	1.4	1.4	1.9	1.4
огурцы	3.3	3.3	3.3	2.0	2.0	2.0	1.2
помидоры	2.6	1.2	2.6	2.9	3.1	0.7	1.8
свекла столовая	6.9	7.5	6.9	5.6	5.7	4.9	4.6
морковь столовая	10.2	9.4	10.2	7.1	7.2	7.5	6.5
лук репчатый	9.3	9.8	9.3	8.6	8.8	6.7	7.9
чеснок	5.8	7.6	5.7	6.3	6.4	4.1	6.3
зеленый горошек	1.0	3.2	1.0	2.6	2.6	2.1	3.0
фасоль овощная	0.7	1.1	0.7	1.3	1.3	1.3	2.1
кукуруза сахарная	0.4	0.2	0.4	0.0	0.0	-	0.0
кабачки, патиссоны	6.1	5.7	6.1	6.7	6.7	5.9	6.6
тыква столовая	1.4	1.9	1.4	2.1	2.0	3.1	2.8
перец сладкий	1.1	0.6	1.1	1.4	1.4	0.8	0.9
баклажаны	0.3	0.3	0.3	0.6	0.6	0.0	0.7
салатные культуры	3.4	5.4	3.4	5.1	5.2	4.6	4.0
зеленные культуры	7.4	7.6	7.4	6.6	6.6	7.2	5.9
прочие овощи	2.3	0.0	2.3	0.3	0.3	0.4	0.1
Овощи закрытого грунта - всего	28.9	31.0	28.9	34.9	34.6	30.5	41.2
из них: огурцы	9.6	12.1	9.6	13.4	13.5	9.2	14.9
помидоры	15.0	15.0	15.0	15.9	15.5	15.2	20.1
перец сладкий	2.9	3.6	2.9	3.6	3.5	3.6	4.8
баклажаны	0.6	0.2	0.6	0.9	0.9	1.7	0.6
зеленные культуры	0.1	0.2	0.1	0.0	0.0	0.2	0.1

**54. ПОСЕВНЫЕ ПЛОЩАДИ СЕЛЬСКОХОЗЯЙСТВЕННЫХ КУЛЬТУР, ЗАСЕЯННЫЕ ЭЛИТНЫМИ СЕМЕНАМИ, ПОД УРОЖАЙ 2016 ГОДА
В СЕЛЬСКОХОЗЯЙСТВЕННЫХ ОРГАНИЗАЦИЯХ,
КРЕСТЬЯНСКИХ (ФЕРМЕРСКИХ) ХОЗЯЙСТВАХ И У ИНДИВИДУАЛЬНЫХ ПРЕДПРИНИМАТЕЛЕЙ**
(гектаров)

	Сельскохозяйственные организации	в том числе					Крестьянские (фермерские) хозяйства и индивидуальные предприниматели	в том числе	
		сельскохозяйственные организации, не относящиеся к субъектам малого предпринимательства	малые предприятия	из них		подсобные сельскохозяйственные предприятия несельскохозяйственных организаций		крестьянские (фермерские) хозяйства	индивидуальные предприниматели
				малые предприятия (без микропредприятий)	микропредприятия				
Посевная площадь под урожай 2016 г.- всего	465.6	404.1	61.5	-	61.5	-	19.2	2.2	17.0
Картофель	336.5	275.0	61.5	-	61.5	-	19.2	2.2	17.0
Овощные и бахчевые культуры – всего	129.1	129.1	-	-	-	-	-	-	-
овощи открытого грунта - всего	129.1	129.1	-	-	-	-	-	-	-
в том числе: капуста, кроме цветной и брокколи	48.6	48.6	-	-	-	-	-	-	-
капуста цветная и брокколи	7.7	7.7	-	-	-	-	-	-	-
свекла столовая	25.5	25.5	-	-	-	-	-	-	-
морковь столовая	33.0	33.0	-	-	-	-	-	-	-
лук репчатый	5.2	5.2	-	-	-	-	-	-	-
прочие овощи	9.1	9.1	-	-	-	-	-	-	-
Кормовые культуры - всего	-	-	-	-	-	-	-	-	-

**55. ДОЛЯ ПОСЕВОВ СЕЛЬСКОХОЗЯЙСТВЕННЫХ КУЛЬТУР, ЗАСЕЯННЫХ ЭЛИТНЫМИ СЕМЕНАМИ, В ОБЩЕЙ ПЛОЩАДИ ПОСЕВОВ ПОД УРОЖАЙ 2016 ГОДА
В СЕЛЬСКОХОЗЯЙСТВЕННЫХ ОРГАНИЗАЦИЯХ,
КРЕСТЬЯНСКИХ (ФЕРМЕРСКИХ) ХОЗЯЙСТВАХ И И У ИНДИВИДУАЛЬНЫХ ПРЕДПРИНИМАТЕЛЕЙ**
(в процентах от всей посевной площади соответствующей культуры)

	Сельскохозяйственные организации	в том числе				Крестьянские (фермерские) хозяйства и индивидуальные предприниматели	в том числе		
		сельскохозяйственные организации, не относящиеся к субъектам малого предпринимательства	малые предприятия	из них			подсобные сельскохозяйственные предприятия несельскохозяйственных организаций	крестьянские (фермерские) хозяйства	индивидуальные предприниматели
				малые предприятия (без микропредприятий)	микропредприятия				
Картофель	23.5	24.3	22.6	-	28.9	-	2.3	0.3	11.8
Овощные и бахчевые культуры – всего	32.7	47.4	-	-	-	-	-	-	-
овощи открытого грунта - всего	32.7	47.4	-	-	-	-	-	-	-
в том числе: капуста, кроме цветной и брокколи	31.0	44.3	-	-	-	-	-	-	-
капуста цветная и брокколи	79.4	79.4	-	-	-	-	-	-	-
свекла столовая	30.4	40.8	-	-	-	-	-	-	-
морковь столовая	31.5	46.5	-	-	-	-	-	-	-
лук репчатый	100.0	100.0	-	-	-	-	-	-	-
прочие овощи	29.3	75.2	-	-	-	-	-	-	-
Кормовые культуры - всего	-	-	-	-	-	-	-	-	-

**56. ГРУППИРОВКА СЕЛЬСКОХОЗЯЙСТВЕННЫХ ОРГАНИЗАЦИЙ
ПО РАЗМЕРУ ОБЩЕЙ ПОСЕВНОЙ ПЛОЩАДИ ПОД УРОЖАЙ 2016 ГОДА**

	Число сельскохозяйственных организаций			Посевная площадь сельскохозяйственных культур				Приходилось тракторов на 1000 га пашни, шт.	Площадь пашни, га	Наличие тракторов, штук
	всего	в процентах		всего, га	в процентах от общей площади посевов	в среднем на одну организацию, га	засеяно элитными семенами, в процентах от площади посевов			
		от общего числа организаций	от числа организаций, имевших посевную площадь							
Сельскохозяйственные организации:										
имевшие посевную площадь, га:										
до 10,1	5	10.6	15.6	20.6	0.1	4.1	-	160	68.6	11
10,1 - 50	7	14.9	21.9	202.8	1.2	29.0	3.2	35	316.6	11
50,1 - 100	1	2.1	3.1	70.0	0.4	70.0	-	29	70.0	2
100,1 - 200	3	6.4	9.4	440.9	2.5	147.0	57.6	58	519.1	30
200,1 - 500	4	8.5	12.5	1646.0	9.5	411.5	-	21	1646.0	35
500,1 - 1000	6	12.8	18.8	3918.8	22.5	653.1	4.2	25	3951.9	100
1000,1 - 1500	3	6.4	9.4	3437.7	19.8	1145.9	-	6	3439.7	21
1500,1 - 2000	1	2.1	3.1	1897.0	10.9	1897.0	-	9	1897.0	17
2000,1 - 3000	1	2.1	3.1	2463.0	14.2	2463.0	-	17	2463.0	42
3000,1 - 4000	1	2.1	3.1	3295.5	18.9	3295.5	1.2	10	3296.0	32
4000,1 - 6000	-	-	-	-	-	-	-	-	-	-
6000,1 - 10000	-	-	-	-	-	-	-	-	-	-
свыше 10000	-	-	-	-	-	-	-	-	-	-
всего	32	68.1	100.0	17392.3	100.0	543.5	2.7	17	17667.9	301
не имевшие посевной площади	15	31.9	x	x	x	x	x	x	x	x
Итого	47	100.0	x	17392.3	100.0	370.0	2.7	18	17671.5	321

**57. ГРУППИРОВКА ПОДСОБНЫХ СЕЛЬСКОХОЗЯЙСТВЕННЫХ ПРЕДПРИЯТИЙ
НЕСЕЛЬСКОХОЗЯЙСТВЕННЫХ ОРГАНИЗАЦИЙ
ПО РАЗМЕРУ ОБЩЕЙ ПОСЕВНОЙ ПЛОЩАДИ ПОД УРОЖАЙ 2016 ГОДА**

	Число сельскохозяйственных организаций			Посевная площадь сельскохозяйственных культур				Приходилось тракторов на 1000 га пашни, шт.	Площадь пашни, га	Наличие тракторов, штук
	всего	в процентах		всего, га	в процентах от общей площади посевов	в среднем на одну организацию, га	засеяно элитными семенами, в процентах от площади посевов			
		от общего числа организаций	от числа организаций, имевших посевную площадь							
Подсобные сельскохозяйственные предприятия несельскохозяйственных организаций:										
имевшие посевную площадь, га:										
до 10,1	2	22.2	50.0	7.0	11.5	3.5	-	55	55.0	3
10,1 - 50	2	22.2	50.0	54.0	88.5	27.0	-	19	104.0	2
50,1 - 100	-	-	-	-	-	-	-	-	-	-
100,1 - 200	-	-	-	-	-	-	-	-	-	-
200,1 - 300	-	-	-	-	-	-	-	-	-	-
300,1 - 500	-	-	-	-	-	-	-	-	-	-
500,1 - 1000	-	-	-	-	-	-	-	-	-	-
1000,1 - 1500	-	-	-	-	-	-	-	-	-	-
1500,1 - 2000	-	-	-	-	-	-	-	-	-	-
2000,1 - 3000	-	-	-	-	-	-	-	-	-	-
3000,1 - 4000	-	-	-	-	-	-	-	-	-	-
4000,1 - 6000	-	-	-	-	-	-	-	-	-	-
свыше 6000	-	-	-	-	-	-	-	-	-	-
всего	4	44.4	100.0	61.0	100.0	15.3	-	31	159.0	5
не имевшие посевной площади	5	55.6	x	x	x	x	x	x	x	x
Итого	9	100.0	x	61.0	100.0	6.8	-	44	159.0	7

**58. ГРУППИРОВКА КРЕСТЬЯНСКИХ (ФЕРМЕРСКИХ) ХОЗЯЙСТВ И ИНДИВИДУАЛЬНЫХ ПРЕДПРИНИМАТЕЛЕЙ
ПО РАЗМЕРУ ОБЩЕЙ ПОСЕВНОЙ ПЛОЩАДИ ПОД УРОЖАЙ 2016 ГОДА**

	Число крестьянских (фермерских) хозяйств и индивидуальных предпринимателей			Посевная площадь сельскохозяйственных культур				Приходилось тракторов на 1000 га пашни, шт.	Площадь пашни, га	Наличие тракторов, штук
	всего	в процентах		всего, га	в процентах от общей площади посевов	в среднем на одно хозяйство, га	засеяно элитными семенами, в процентах от площади посевов			
		от общего числа хозяйств	от числа хозяйств, имевших посевную площадь							
Хозяйства: имевшие посевную площадь, га:										
до 3,1	40	18.1	29.6	36.6	0.6	0.9	6.0	436	110.2	48
3,1 - 10	20	9.0	14.8	110.5	1.7	5.5	4.5	176	176.6	31
10,1 - 20	23	10.4	17.0	354.0	5.5	15.4	0.6	88	422.4	37
20,1 - 50	25	11.3	18.5	869.8	13.4	34.8	-	67	934.9	63
50,1 - 100	17	7.7	12.6	1140.2	17.6	67.1	0.9	40	1191.1	48
100,1 - 200	3	1.4	2.2	355.5	5.5	118.5	-	28	355.5	10
200,1 - 500	4	1.8	3.0	938.0	14.5	234.5	-	9	938.0	8
500,1 - 1500	3	1.4	2.2	2685.0	41.4	895.0	-	1	2685.5	3
1500,1 - 3000	-	-	-	-	-	-	-	-	-	-
свыше 3000	-	-	-	-	-	-	-	-	-	-
всего	135	61.1	100.0	6489.5	100.0	48.1	0.3	36	6814.2	248
не имевшие посевной площади	86	38.9	х	х	х	х	х	х	х	х
Итого	221	100.0	х	6489.5	100.0	29.4	0.3	43	6999.9	303

**59. ГРУППИРОВКА ЛИЧНЫХ ПОДСОБНЫХ ХОЗЯЙСТВ
ПО РАЗМЕРУ ОБЩЕЙ ПОСЕВНОЙ ПЛОЩАДИ ПОД УРОЖАЙ 2016 ГОДА**

	Число личных подсобных хозяйств			Посевная площадь сельскохозяйственных культур			Число личных подсобных хозяйств, которым оказывали услуги в 2015-2016 г.г. для ведения сельскохозяйственной деятельности организации и физические лица, в процентах от общего числа личных подсобных хозяйств		
	всего	в процентах		всего, га	в процентах от общей площади посевов	в среднем на одно хозяйство, га	подготовка почв, посева сельскохозяйственных культур и их обработки	уборка урожая сельскохозяйственных культур	закупка сельскохозяйственных культур
		от общего числа хозяйств	от числа хозяйств, имевших посевную площадь						
Хозяйства:									
имевшие посевную площадь, га:									
до 0,06	13628	69.6	71.0	330.1	37.9	0.0	8.3	2.7	0.2
0,06 - 0,15	5185	26.5	27.0	398.3	45.7	0.1	29.0	9.2	0.3
0,16 - 0,25	271	1.4	1.4	49.1	5.6	0.2	43.2	16.2	-
0,26 - 0,35	28	0.1	0.1	8.1	0.9	0.3	10.7	10.7	3.6
0,36 - 0,45	14	0.1	0.1	5.7	0.7	0.4	42.9	28.6	-
0,46 - 0,65	19	0.1	0.1	9.9	1.1	0.5	31.6	26.3	-
0,66 - 1,00	11	0.1	0.1	9.2	1.1	0.8	9.1	9.1	-
1,01 - 2,50	21	0.1	0.1	28.2	3.2	1.3	52.4	38.1	-
2,51 - 10,00	6	0.0	0.0	23.3	2.7	3.9	50.0	16.7	16.7
10,01 - 20,0	1	0.0	0.0	10.0	1.1	10.0	-	-	-
свыше 20,0	-	-	-	-	-	-	-	-	-
всего	19184	98.0	100.0	871.9	100.0	0.0	14.5	4.8	0.2
не имевшие посевной площади	399	2.0	x	x	x	x	1.0	0.5	0.8
Итого	19583	100.0	x	871.9	100.0	0.0	14.2	4.7	0.2

**60. ГРУППИРОВКА ЛИЧНЫХ ПОДСОБНЫХ ХОЗЯЙСТВ
ПО РАЗМЕРУ ПОСЕВНОЙ ПЛОЩАДИ КАРТОФЕЛЯ ПОД УРОЖАЙ 2016 ГОДА**

	Число личных подсобных хозяйств			Посевная площадь картофеля		
	всего	в процентах		всего, га	в процентах от общей площади посевов	в среднем на одно хозяйство, га
		от общего числа хозяйств	от числа хозяйств, имевших посевную площадь			
Хозяйства:						
имевшие посевную площадь, га:						
до 0,06	14248	72.8	78.5	334.5	44.6	0.0
0,06 - 0,08	2374	12.1	13.1	156.6	20.9	0.1
0,09 - 0,12	1030	5.3	5.7	102.6	13.7	0.1
0,13 - 0,15	250	1.3	1.4	35.1	4.7	0.1
0,16 - 0,20	136	0.7	0.7	24.4	3.2	0.2
0,21 - 0,25	30	0.2	0.2	6.8	0.9	0.2
0,26 - 0,30	11	0.1	0.1	3.1	0.4	0.3
0,31 - 0,40	18	0.1	0.1	6.4	0.9	0.4
0,41 - 1,00	41	0.2	0.2	27.9	3.7	0.7
1,01 - 5,00	18	0.1	0.1	37.2	5.0	2.1
свыше 5,0	2	0.0	0.0	15.5	2.1	7.8
всего	18158	92.7	100.0	750.1	100.0	0.0
не имевшие посевной площади	1425	7.3	х	х	х	х
Итого	19583	100.0	х	750.1	100.0	0.0

**61. ГРУППИРОВКА ЛИЧНЫХ ПОДСОБНЫХ ХОЗЯЙСТВ
ПО РАЗМЕРУ ПОСЕВНОЙ ПЛОЩАДИ ОВОЩЕЙ ОТКРЫТОГО ГРУНТА ПОД УРОЖАЙ 2016 ГОДА**

	Число личных подсобных хозяйств			Посевная площадь овощей		
	всего	в процентах		всего, га	в процентах от общей площади посевов	в среднем на одно хозяйство, га
		от общего числа хозяйств	от числа хозяйств, имевших посевную площадь			
Хозяйства:						
имевшие посевную площадь, га:						
до 0,03	15666	80.0	98.0	72.5	86.9	0.0
0,03 - 0,05	299	1.5	1.9	8.4	10.1	0.0
0,06 - 0,08	18	0.1	0.1	1.1	1.3	0.1
0,09 - 0,12	5	0.0	0.0	0.5	0.6	0.1
0,13 - 0,15	3	0.0	0.0	0.4	0.5	0.1
0,16 - 0,20	-	-	-	-	-	-
0,21 - 0,30	-	-	-	-	-	-
0,31 - 0,50	-	-	-	-	-	-
0,51 - 1,00	1	0.0	0.0	0.5	0.6	0.5
1,01 - 5,00	-	-	-	-	-	-
свыше 5,0	-	-	-	-	-	-
всего	15992	81.7	100.0	83.4	100.0	0.0
не имевшие посевной площади	3591	18.3	х	х	х	х
Итого	19583	100.0	х	83.4	100.0	0.0

**62. ИСПОЛЬЗОВАНИЕ ПЛОЩАДИ ТЕПЛИЦ В СЕЛЬСКОХОЗЯЙСТВЕННЫХ ОРГАНИЗАЦИЯХ,
КРЕСТЬЯНСКИХ (ФЕРМЕРСКИХ) ХОЗЯЙСТВАХ И У ИНДИВИДУАЛЬНЫХ ПРЕДПРИНИМАТЕЛЕЙ**

(на 1 июля 2016 года; квадратных метров)

	Сельскохозяйственные организации	в том числе					Крестьянские (фермерские) хозяйства и индивидуальные предприниматели	в том числе	
		сельскохозяйственные организации, не относящиеся к субъектам малого предпринимательства	малые предприятия	из них		подсобные сельскохозяйственные предприятия несельскохозяйственных организаций		крестьянские (фермерские) хозяйства	индивидуальные предприниматели
				малые предприятия (без микропредприятий)	микропредприятия				
Общая используемая площадь зимних, весенних теплиц и парников	169295	124925	43850	-	43850	520	252069	181458	70611
Площади, занятые посадками с начала 2016 года	196420	152050	43850	-	43850	520	231859	181248	50611
коэффициент использования площади теплиц, процентов	116	122	100	-	100	100	92	100	72
Посеяно (посажено) под первый, второй и последующие обороты (включая планируемые до конца года):									
овощи закрытого грунта - всего	167295	122925	43850	-	43850	520	221499	170888	50611
в том числе:									
огурцы	90440	70400	19920	-	19920	120	106573	72293	34280
помидоры	63030	41200	21430	-	21430	400	94891	80631	14260
перец сладкий	1000	700	300	-	300	-	1046	1040	6
баклажаны	750	300	450	-	450	-	-	-	-
салатные культуры	4800	4300	500	-	500	-	162	142	20
зеленные культуры	3200	2700	500	-	500	-	18827	16782	2045
капуста всех видов, кроме цветной и брокколи	2125	2125	-	-	-	-	-	-	-
прочие овощи	1950	1200	750	-	750	-	-	-	-

**62. ИСПОЛЬЗОВАНИЕ ПЛОЩАДИ ТЕПЛИЦ В СЕЛЬСКОХОЗЯЙСТВЕННЫХ ОРГАНИЗАЦИЯХ,
КРЕСТЬЯНСКИХ (ФЕРМЕРСКИХ) ХОЗЯЙСТВАХ И У ИНДИВИДУАЛЬНЫХ ПРЕДПРИНИМАТЕЛЕЙ**

(на 1 июля 2016 года; квадратных метров)

	Сельскохозяйственные организации	в том числе					Крестьянские (фермерские) хозяйства и индивидуальные предприниматели	в том числе	
		сельскохозяйственные организации, не относящиеся к субъектам малого предпринимательства	малые предприятия	из них		подсобные сельскохозяйственные предприятия несельскохозяйственных организаций		крестьянские (фермерские) хозяйства	индивидуальные предприниматели
				малые предприятия (без микропредприятий)	микропредприятия				
другие посадки закрытого грунта:									
рассада овощных культур	18825	18825	-	-	-	-	100	100	-
рассада цветочных культур	3300	3300	-	-	-	-	-	-	-
цветы	7000	7000	-	-	-	-	260	260	-
грибы	-	-	-	-	-	-	10000	10000	-
Посеяно (посажено) под первый оборот:									
овощи закрытого грунта – всего	140170	95800	43850	-	43850	520	220499	169888	50611
в том числе:									
огурцы	78440	58400	19920	-	19920	120	106073	71793	34280
помидоры	53030	31200	21430	-	21430	400	94391	80131	14260
перец сладкий	300	-	300	-	300	-	1046	1040	6
баклажаны	450	-	450	-	450	-	-	-	-
салатные культуры	4500	4000	500	-	500	-	162	142	20
зеленные культуры	2700	2200	500	-	500	-	18827	16782	2045
прочие овощи	750	-	750	-	750	-	-	-	-
другие посадки закрытого грунта:									
рассада овощных культур	18825	18825	-	-	-	-	100	100	-
рассада цветочных культур	3300	3300	-	-	-	-	-	-	-
цветы	6000	6000	-	-	-	-	260	260	-
грибы	-	-	-	-	-	-	10000	10000	-

**62. ИСПОЛЬЗОВАНИЕ ПЛОЩАДИ ТЕПЛИЦ В СЕЛЬСКОХОЗЯЙСТВЕННЫХ ОРГАНИЗАЦИЯХ,
КРЕСТЬЯНСКИХ (ФЕРМЕРСКИХ) ХОЗЯЙСТВАХ И У ИНДИВИДУАЛЬНЫХ ПРЕДПРИНИМАТЕЛЕЙ**

(на 1 июля 2016 года; квадратных метров)

	Сельскохозяйственные организации	в том числе					Крестьянские (фермерские) хозяйства и индивидуальные предприниматели	в том числе	
		сельскохозяйственные организации, не относящиеся к субъектам малого предпринимательства	малые предприятия	из них		подсобные сельскохозяйственные предприятия несельскохозяйственных организаций		крестьянские (фермерские) хозяйства	индивидуальные предприниматели
				малые предприятия (без микропредприятий)	микропредприятия				
Посеяно (посажено) под второй и последующие обороты (включая планируемые до конца года):									
овощи закрытого грунта – всего	27125	27125	-	-	-	-	1000	1000	-
в том числе:									
огурцы	12000	12000	-	-	-	-	500	500	-
помидоры	10000	10000	-	-	-	-	500	500	-
перец сладкий	700	700	-	-	-	-	-	-	-
баклажаны	300	300	-	-	-	-	-	-	-
салатные культуры	300	300	-	-	-	-	-	-	-
зеленные культуры	500	500	-	-	-	-	-	-	-
капуста всех видов, кроме цветной и брокколи	2125	2125	-	-	-	-	-	-	-
прочие овощи	1200	1200	-	-	-	-	-	-	-
другие посадки закрытого грунта:									
рассада овощных культур	-	-	-	-	-	-	-	-	-
рассада цветочных культур	-	-	-	-	-	-	-	-	-
цветы	1000	1000	-	-	-	-	-	-	-
грибы	-	-	-	-	-	-	-	-	-

63. ПЛОЩАДИ МНОГОЛЕТНИХ НАСАЖДЕНИЙ В ХОЗЯЙСТВАХ ВСЕХ КАТЕГОРИЙ

(на 1 июля 2016 г.; гектаров)

	Хозяйства всех категорий	в том числе				
		сельскохозяйственные организации	крестьянские (фермерские) хозяйства и индивидуальные предприниматели	из них		хозяйства населения
				крестьянские (фермерские) хозяйства	индивидуальные предприниматели	
Площади многолетних плодовых насаждений и ягодных культур - всего	588.5	5.0	14.6	6.3	8.3	568.9
из них: семечковые культуры - всего	69.4	3.9	-	-	-	65.5
в том числе: яблоня	39.7	1.0	-	-	-	38.7
груша	26.1	1.0	-	-	-	25.1
другие семечковые	3.7	1.9	-	-	-	1.8
косточковые культуры - всего	59.5	-	-	-	-	59.5
в том числе: слива	36.3	-	-	-	-	36.3
вишня	19.6	-	-	-	-	19.6
черешня	1.7	-	-	-	-	1.7
абрикос	0.2	-	-	-	-	0.2
персик	0.1	-	-	-	-	0.1
алыча	0.7	-	-	-	-	0.7
другие косточковые	0.9	-	-	-	-	0.9
ягодники - всего	459.6	1.1	14.6	6.3	8.3	443.9
в том числе: земляника, клубника	209.4	0.5	13.4	5.1	8.3	195.5
малина, ежевика	119.9	0.2	1.0	1.0	-	118.7
смородина всех видов	56.6	0.4	0.1	0.1	-	56.1
крыжовник	21.7	-	0.1	0.1	-	21.6
рябина черноплодная	6.3	-	-	-	-	6.3
облепиха	17.0	-	-	-	-	17.0
другие ягодники	28.7	-	-	-	-	28.7
Площади виноградников - всего	0.4	-	-	-	-	0.4
Питомники и маточные насаждения	0.4	0.4	-	-	-	х

64. ПЛОЩАДИ МНОГОЛЕТНИХ НАСАЖДЕНИЙ В СЕЛЬСКОХОЗЯЙСТВЕННЫХ ОРГАНИЗАЦИЯХ

(на 1 июля 2016 года; гектаров)

	Сельскохозяйственные организации	в том числе				
		сельскохозяйственные организации, не относящиеся к субъектам малого предпринимательства	малые предприятия	из них		подсобные сельскохозяйственные предприятия несельскохозяйственных организаций
				малые предприятия (без микропредприятий)	микропредприятия	
Площади многолетних плодовых насаждений и ягодных культур - всего	5.0	5.0	-	-	-	-
из них: семечковые культуры - всего	3.9	3.9	-	-	-	-
в том числе:						
яблоня	1.0	1.0	-	-	-	-
груша	1.0	1.0	-	-	-	-
другие семечковые	1.9	1.9	-	-	-	-
косточковые культуры - всего	-	-	-	-	-	-
ягодники - всего¹⁾	1.1	1.1	-	-	-	-
в том числе:						
земляника, клубника	0.5	0.5	-	-	-	-
малина, ежевика	0.2	0.2	-	-	-	-
смородина всех видов	0.4	0.4	-	-	-	-
крыжовник	-	-	-	-	-	-
рябина черноплодная	-	-	-	-	-	-
облепиха	-	-	-	-	-	-
другие ягодники	-	-	-	-	-	-
Площади виноградников - всего	-	-	-	-	-	-
Питомники и маточные насаждения	0.4	0.4	-	-	-	-

¹⁾ Включая ягодники в междурядьях сада

65. ПЛОЩАДИ МНОГОЛЕТНИХ НАСАЖДЕНИЙ В ХОЗЯЙСТВАХ НАСЕЛЕНИЯ

(на 1 июля 2016 года; гектаров)

	Хозяйства населения	в том числе								Площади многолетних насаждений некоммерческих объединений граждан, в процентах от площади в хозяйствах населения
		личные подсобные и другие индивидуальные хозяйства граждан	из них хозяйства			некоммерческие объединения граждан				
			личные подсобные	граждан, имеющих земельные участки для индивидуального жилищного строительства ¹⁾	граждан, имеющих земельные участки (садовые, огородные, дачные и другие), не входящих в объединения	всего	из них			
							садоводческие	огороднические	дачные	
Площади многолетних плодовых насаждений и ягодных культур - всего	568.9	161.1	93.5	54.0	13.6	407.8	348.8	16.2	42.9	71.7
из них: семечковые культуры - всего	65.5	17.8	10.1	7.1	0.6	47.8	40.8	0.2	6.7	72.9
в том числе: яблоня	38.7	11.1	6.1	4.6	0.4	27.5	23.6	0.1	3.8	71.2
груша	25.1	5.5	3.0	2.3	0.2	19.6	16.7	0.0	2.8	78.1
другие семечковые	1.8	1.1	1.0	0.2	0.0	0.6	0.6	0.0	0.1	35.5
косточковые культуры - всего	59.5	25.4	13.8	10.5	1.0	34.1	27.9	0.2	6.0	57.3
в том числе: слива	36.3	14.3	7.1	6.6	0.5	22.0	17.1	0.1	4.8	60.6
вишня	19.6	9.6	5.9	3.3	0.4	10.0	8.9	0.2	0.9	50.9
черешня	1.7	0.7	0.3	0.3	0.0	1.0	0.8	-	0.2	60.3
абрикос	0.2	0.1	0.0	0.0	0.0	0.1	0.1	-	-	61.1
персик	0.1	0.1	0.0	0.0	0.0	0.0	0.0	-	-	3.8
алыча	0.7	0.1	0.1	0.0	0.0	0.6	0.6	-	0.0	81.2
другие косточковые	0.9	0.5	0.4	0.1	0.0	0.4	0.4	-	0.0	42.7
ягодники - всего	443.9	118.0	69.6	36.4	12.0	326.0	280.1	15.8	30.2	73.4
в том числе: земляника, клубника	195.5	40.3	24.3	12.6	3.3	155.2	131.7	9.6	14.0	79.4
малина, ежевика	118.7	23.2	13.4	7.0	2.8	95.5	82.9	3.9	8.8	80.5
смородина всех видов	56.1	29.8	17.6	9.3	2.8	26.3	22.9	0.9	2.5	46.9
крыжовник	21.6	10.7	6.1	3.5	1.1	11.0	9.6	0.3	1.1	50.7
рябина черноплодная	6.3	1.9	1.3	0.4	0.2	4.4	3.9	0.1	0.5	70.2
облепиха	17.0	4.8	2.8	1.4	0.7	12.2	10.7	0.4	1.2	71.6
другие ягодники	28.7	7.3	4.2	2.1	1.1	21.3	18.5	0.6	2.2	74.4
в т.ч. - ягодники в междурядьях са	1.9	-	-	-	-	1.9	1.8	0.0	0.1	100.0
Площади виноградников - всего	0.4	0.1	0.0	0.1	0.0	0.3	0.3	-	0.0	71.0

¹⁾ Хозяйства граждан, имеющие земельные участки площадью 4 и более соток и занимающиеся сельскохозяйственным производством.

66. СТРУКТУРА ПЛОЩАДЕЙ МНОГОЛЕТНИХ НАСАЖДЕНИЙ ПО КАТЕГОРИЯМ ХОЗЯЙСТВ

(на 1 июля 2016 года; в процентах от общей площади многолетних насаждений соответствующего вида в хозяйствах всех категорий)

	Сельскохозяйственные организации	в том числе				Крестьянские (фермерские) хозяйства и индивидуальные предприниматели	Хозяйства населения	
		сельскохозяйственные организации, не относящиеся к субъектам малого предпринимательства	малые предприятия	из них				подсобные сельскохозяйственные предприятия несельскохозяйственных организаций
				малые предприятия (без микропредприятий)	микропредприятия			
Площади многолетних плодовых насаждений и ягодных культур - всего	0.8	0.8	-	-	-	2.5	96.7	
из них: семечковые культуры - всего	5.6	5.6	-	-	-	-	94.4	
в том числе: яблоня	2.5	2.5	-	-	-	-	97.5	
груш	3.8	3.8	-	-	-	-	96.2	
другие семечковые	51.7	51.7	-	-	-	-	48.3	
косточковые культуры - всего	-	-	-	-	-	-	100.0	
в том числе: слива	-	-	-	-	-	-	100.0	
виш	-	-	-	-	-	-	100.0	
черешня	-	-	-	-	-	-	100.0	
абрикос	-	-	-	-	-	-	100.0	
персик	-	-	-	-	-	-	100.0	
алыча	-	-	-	-	-	-	100.0	
другие косточковые	-	-	-	-	-	-	100.0	
ягодники - всего	0.2	0.2	-	-	-	3.2	96.6	
в том числе: земляника, клубника	0.2	0.2	-	-	-	6.4	93.4	
малина, ежевика	0.2	0.2	-	-	-	0.8	99.0	
смородина всех видов	0.7	0.7	-	-	-	0.2	99.1	
крыжовник	-	-	-	-	-	0.5	99.5	
рябина черноплодная	-	-	-	-	-	-	100.0	
облепиха	-	-	-	-	-	-	100.0	
другие ягодники	-	-	-	-	-	-	100.0	
Площади виноградников	-	-	-	-	-	-	100.0	
Питомники и маточные насаждения	100.0	100.0	-	-	-	-	x	

**67. СТРУКТУРА ПЛОЩАДЕЙ МНОГОЛЕТНИХ ПЛОДОВЫХ НАСАЖДЕНИЙ И ЯГОДНЫХ КУЛЬТУР ПО ВИДАМ
В РАЗРЕЗЕ КАТЕГОРИЙ ХОЗЯЙСТВ**

(на 1 июля 2016 года; в процентах от общей площади плодово-ягодных насаждений соответствующей категории хозяйств)

	Хозяйства всех категорий	в том числе		
		сельскохозяйственные организации	крестьянские (фермерские) хозяйства и индивидуальные предприниматели	хозяйства населения
Многолетние плодовые насаждения и ягодные культуры - всего	100.0	100.0	100.0	100.0
семечковые культуры - всего	11.8	78.0	-	11.5
в том числе: яблоня	6.7	20.0	-	6.8
груш	4.4	20.0	-	4.4
другие семечковые	0.6	38.0	-	0.3
косточковые культуры - всего	10.1	-	-	10.5
в том числе: слива	6.2	-	-	6.4
виш	3.3	-	-	3.5
чере	0.3	-	-	0.3
абри	0.0	-	-	0.0
перс	0.0	-	-	0.0
алы	0.1	-	-	0.1
другие косточковые	0.2	-	-	0.2
ягодники - всего	78.1	22.0	100.0	78.0
в том числе:				
земляника, клубника	35.6	10.0	91.8	34.4
малина, ежевика	20.4	4.0	6.8	20.9
смородина всех видов	9.6	8.0	0.7	9.9
крыжовник	3.7	-	0.7	3.8
рябина черноплодная	1.1	-	-	1.1
облепиха	2.9	-	-	3.0
другие ягодники	4.9	-	-	5.0
Виноградники - всего	х	-	-	х

**68. СТРУКТУРА ПЛОЩАДЕЙ МНОГОЛЕТНИХ ПЛОДОВЫХ НАСАЖДЕНИЙ И ЯГОДНЫХ КУЛЬТУР
ПО ВИДАМ В РАЗРЕЗЕ ХОЗЯЙСТВ НАСЕЛЕНИЯ**

(на 1 июля 2016 года; в процентах от общей площади плодово-ягодных насаждений соответствующей категории хозяйств)

	Личные подсобные и другие индивидуальные хозяйства граждан	в том числе хозяйства			Некоммерческие объединения граждан	в том числе		
		личные подсобные	граждан, имеющих земельные участки для индивидуального жилищного строительства	граждан, имеющих земельные участки (садовые, огородные, дачные и другие), не входящих в объединения		садоводческие	огороднические	дачные
Площади многолетних плодовых насаждений и ягодных культур - всего	100.0	100.0	100.0	100.0	100.0	100.0	100.0	100.0
из них: семечковые культуры - всего	11.0	10.8	13.1	4.5	11.7	11.7	1.2	15.7
в том числе: яблоня	6.9	6.6	8.6	2.8	6.8	6.8	0.9	9.0
гру	3.4	3.2	4.2	1.7	4.8	4.8	0.3	6.6
другие семечковые	0.7	1.0	0.3	0.0	0.2	0.2	0.0	0.2
косточковые культуры - всего	15.8	14.8	19.5	7.7	8.4	8.0	1.5	13.9
в том числе: слива	8.9	7.6	12.3	3.8	5.4	4.9	0.6	11.3
ви	6.0	6.3	6.1	3.2	2.5	2.6	0.9	2.1
чер	0.4	0.3	0.6	0.1	0.2	0.2	-	0.5
абр	0.0	0.0	0.1	0.0	0.0	0.0	-	-
пер	0.0	0.0	0.1	0.1	0.0	0.0	-	-
ал	0.1	0.1	0.1	0.1	0.1	0.2	-	0.0
другие косточковые	0.3	0.4	0.2	0.4	0.1	0.1	-	0.1
ягодники - всего	73.2	74.5	67.4	87.8	79.9	80.3	97.3	70.4
в том числе: земляника, клубника	25.0	26.0	23.4	24.3	38.1	37.8	59.1	32.7
малина, ежевика	14.4	14.3	13.0	20.2	23.4	23.8	23.8	20.5
смородина всех видов	18.5	18.8	17.3	20.9	6.4	6.6	5.7	5.8
крыжовник	6.6	6.5	6.5	8.2	2.7	2.7	2.1	2.5
рябина черноплодная	1.2	1.4	0.8	1.5	1.1	1.1	0.3	1.2
облепиха	3.0	3.0	2.6	5.1	3.0	3.1	2.3	2.7
другие ягодники	4.6	4.5	3.9	7.8	5.2	5.3	4.0	5.0

**69. МЕРОПРИЯТИЯ ПО ПОВЫШЕНИЮ ПЛОДородия почв и защите растений под урожай 2016 года
в сельскохозяйственных организациях,
крестьянских (фермерских) хозяйствах и у индивидуальных предпринимателей**

	Сельскохозяйственные организации	в том числе					Крестьянские (фермерские) хозяйства и индивидуальные предприниматели	в том числе	
		сельскохозяйственные организации, не относящиеся к субъектам малого предпринимательства	малые предприятия	из них		подсобные сельскохозяйственные предприятия несельскохозяйственных организаций		крестьянские (фермерские) хозяйства	индивидуальные предприниматели
				малые предприятия (без микро предприятий)	микро предприятия				
Внесено минеральных удобрений (в пересчете на 100% питательного вещества) - всего, центнеров	14174	13527	647	144	503	-	x	x	x
на один гектар удобренной площади, кг	241.1	250.4	135.9	218.2	122.7	-	x	x	x
Внесено органических удобрений - всего, тонн	60386	56629	3725	1000	2725	32	3374	2851	523
на один гектар удобренной площади, т	106.2	259.6	12.0	200.0	8.9	0.8	6.6	5.9	18.0
из них:									
торфа и сапропеля - всего, т	-	-	-	-	-	-	4	4	-
на один гектар удобренной площади, т	-	-	-	-	-	-	2.1	2.1	-
биоудобрений - всего, т	130	-	130	-	130	-	1506	1476	30
на один гектар удобренной площади, ц	2.2	-	2.2	-	2.2	-	18.8	20.6	3.6
Удобренная площадь, га:									
минеральными удобрениями	5878.0	5402.0	476.0	66.0	410.0	-	646.3	566.8	79.5
органическими удобрениями	568.7	218.1	311.6	5.0	306.6	39.0	511.2	482.2	29.0
из них:									
торфом и сапропелем	-	-	-	-	-	-	1.9	1.9	-
биоудобрениями	60.0	-	60.0	-	60.0	-	79.9	71.6	8.3
Площадь, обработанная пестицидами, га	2319.1	2127.1	192.0	29.0	163.0	-	75.4	64.9	10.5

**69. МЕРОПРИЯТИЯ ПО ПОВЫШЕНИЮ ПЛОДородия почв и защите растений под урожаи 2016 года
в сельскохозяйственных организациях,
крестьянских (фермерских) хозяйствах и у индивидуальных предпринимателей**

	Сельскохозяйственные организации	в том числе				Крестьянские (фермерские) хозяйства и индивидуальные предприниматели	в том числе		
		сельскохозяйственные организации, не относящиеся к субъектам малого предпринимательства	малые предприятия	из них			подсобные сельскохозяйственные предприятия несельскохозяйственных организаций	крестьянские (фермерские) хозяйства	индивидуальные предприниматели
				малые предприятия (без микро предприятий)	микро предприятия				
Удельный вес удобренной (обработанной) площади во всей посевной площади, процентов:									
минеральными удобрениями	33.8	51.7	6.9	3.6	8.1	-	10.0	11.3	5.4
органическими удобрениями	3.3	2.1	4.5	0.3	6.1	63.9	7.9	9.6	2.0
торфом и сапропелем	-	-	-	-	-	-	0.0	0.0	-
биоудобрениями	0.3	-	0.9	-	1.2	-	1.2	1.4	0.6
пестицидами	13.3	20.4	2.8	1.6	3.2	-	1.2	1.3	0.7
Удельный вес удобренной (обработанной) площади во всей площади пашни, процентов:									
минеральными удобрениями	33.2	51.2	6.8	3.6	8.0	-	9.2	10.4	5.0
органическими удобрениями	3.2	2.1	4.5	0.3	6.0	18.4	7.3	8.9	1.8
торфом и сапропелем	-	-	-	-	-	-	0.0	0.0	-
биоудобрениями	0.3	-	0.9	-	1.2	-	1.1	1.3	0.5
пестицидами	13.1	20.1	2.8	1.6	3.2	-	1.1	1.2	0.7
Удельный вес площади, удобренной (обработанной), во всей площади сельхозугодий, процентов:									
минеральными удобрениями	16.0	34.4	2.4	2.4	2.4	-	5.3	5.8	3.4
органическими удобрениями	1.6	1.4	1.6	0.2	1.8	3.5	4.2	4.9	1.2
торфом и сапропелем	-	-	-	-	-	-	0.0	0.0	-
биоудобрениями	0.2	-	0.3	-	0.3	-	0.7	0.7	0.4
пестицидами	6.3	13.5	1.0	1.1	1.0	-	0.6	0.7	0.5

**69. МЕРОПРИЯТИЯ ПО ПОВЫШЕНИЮ ПЛОДРОДИЯ ПОЧВ И ЗАЩИТЕ РАСТЕНИЙ ПОД УРОЖАЙ 2016 ГОДА
В СЕЛЬСКОХОЗЯЙСТВЕННЫХ ОРГАНИЗАЦИЯХ,
КРЕСТЬЯНСКИХ (ФЕРМЕРСКИХ) ХОЗЯЙСТВАХ И У ИНДИВИДУАЛЬНЫХ ПРЕДПРИНИМАТЕЛЕЙ**

	Сельскохозяйственные организации	в том числе				Крестьянские (фермерские) хозяйства и индивидуальные предприниматели	в том числе		
		сельскохозяйственные организации, не относящиеся к субъектам малого предпринимательства	малые предприятия	из них			подсобные сельскохозяйственные предприятия несельскохозяйственных организаций	крестьянские (фермерские) хозяйства	индивидуальные предприниматели
				малые предприятия (без микропредприятий)	микропредприятия				
Проведение работ по химической мелиорации земель, га:									
известкование кислых почв	318.4	315.9	2.5	-	2.5	-	x	x	
гипсование солонцовых почв	-	-	-	-	-	-	x	x	
фосфоритование почв	-	-	-	-	-	-	x	x	
Удельный вес площади пашни, на которой проведены работы по химической мелиорации земель, во всей площади пашни, процентов:									
известкование кислых почв	1.8	3.0	0.0	-	0.0	-	x	x	
гипсование солонцовых почв	-	-	-	-	-	-	x	x	
фосфоритование почв	-	-	-	-	-	-	x	x	



**ПОГОЛОВЬЕ
СЕЛЬСКОХОЗЯЙСТВЕННЫХ
ЖИВОТНЫХ**

70. ПОГОЛОВЬЕ СЕЛЬСКОХОЗЯЙСТВЕННЫХ ЖИВОТНЫХ В ХОЗЯЙСТВАХ ВСЕХ КАТЕГОРИЙ

(на 1 июля 2016 года; голов)

	Хозяйства всех категорий	в том числе		
		сельскохозяйственные организации	крестьянские (фермерские) хозяйства и индивидуальные предприниматели	хозяйства населения
Крупный рогатый скот- всего	18972	9703	4453	4816
Молочный и мясной крупный рогатый скот	18972	9703	4453	4816
в том числе: взрослое поголовье	9112	4114	2400	2598
из него коровы	7223	3777	1717	1729
молодняк (кроме телят до 1 года)	5620	3558	936	1126
телята (до 1 года)	4240	2031	1117	1092
Молочный крупный рогатый скот	15312	6737	3788	4787
в том числе: взрослое поголовье	7319	2832	1889	2598
из него коровы	5951	2727	1495	1729
молодняк (кроме телят до 1 года)	4670	2642	916	1112
из него нетели	967	411	260	296
телята (до 1 года)	3323	1263	983	1077
Мясной крупный рогатый скот	3660	2966	665	29
в том числе: взрослое поголовье	1793	1282	511	-
из него коровы	1272	1050	222	-
молодняк (кроме телят до 1 года)	950	916	20	14
телята (до 1 года)	917	768	134	15
Свины	25713	20303	1483	3927
в том числе: взрослое поголовье	3641	1551	505	1585
в том числе основного стада	1764	1452	312	X
из него свиноматки основные	1806	1249	163	394
молодняк	22072	18752	978	2342
из него: молодняк старше 4 месяцев на откорме	11642	9809	410	1423
поросята до 4 месяцев	10133	8813	435	885
Овцы и козы - всего	4893	713	1636	2544

70. ПОГОЛОВЬЕ СЕЛЬСКОХОЗЯЙСТВЕННЫХ ЖИВОТНЫХ В ХОЗЯЙСТВАХ ВСЕХ КАТЕГОРИЙ

(на 1 июля 2016 года; голов)

	Хозяйства всех категорий	в том числе		
		сельскохозяйственные организации	крестьянские (фермерские) хозяйства и индивидуальные предприниматели	хозяйства населения
Овцы	3451	711	1486	1254
в том числе: взрослое поголовье	2383	569	1026	788
из него овцематки и ярки старше 1 года	1385	425	649	311
молодняк	1068	142	460	466
из общего поголовья овец:				
овцы тонкорунных пород	X	-	66	X
овцы полугрубшерстных пород	X	292	52	X
овцы грубошерстных пород (без каракульских и смушковых)	X	419	1368	X
овцы каракульских и смушковых пород	X	-	-	X
Козы	1442	2	150	1290
в том числе: взрослое поголовье	1044	2	72	970
из него козomatки и козочки старше 1 года	508	-	39	469
молодняк	398	-	78	320
Птица - всего	648836	496810	27146	124880
Птица сельскохозяйственная - всего	625065	496810	5891	122364
в том числе: куры - всего	615805	496810	5330	113665
из них: куры-несушки	376866	301108	2393	73365
петухи	7537	9	500	7028
молодняк кур (всех возрастов)	231402	195693	2437	33272
куры яичных пород	589731	496810	2550	90371
из них: куры-несушки	361323	301108	1794	58421
из них промышленного стада	300872	300702	170	X
петухи	6015	9	269	5737
молодняк кур (всех возрастов)	222393	195693	487	26213

70. ПОГОЛОВЬЕ СЕЛЬСКОХОЗЯЙСТВЕННЫХ ЖИВОТНЫХ В ХОЗЯЙСТВАХ ВСЕХ КАТЕГОРИЙ

(на 1 июля 2016 года; голов)

	Хозяйства всех категорий	в том числе		
		сельскохозяйственные организации	крестьянские (фермерские) хозяйства и индивидуальные предприниматели	хозяйства населения
куры мясных и мясо-яичных пород	26074	-	2780	23294
из них:				
куры-несушки	15543	-	599	14944
петухи	1522	-	231	1291
молодняк кур (всех возрастов)	9009	-	1950	7059
из них бройлеры	1717	-	1600	117
утки	4640	-	264	4376
гуси	2897	-	52	2845
индейки	725	-	45	680
цесарки	998	-	200	798
Прочие виды птицы - всего	23771	-	21255	2516
перепелки	23766	-	21250	2516
фазаны	5	-	5	-
Лошади	571	205	166	200
в том числе:				
взрослое поголовье	408	113	127	168
из него кобылы	195	82	43	70
молодняк	163	92	39	32
из общего поголовья лошадей - рабочие лошади	92	17	2	73
Олени северные	110	-	-	110
в том числе:				
взрослое поголовье	83	-	-	83
молодняк (всех возрастов)	27	-	-	27
из общего поголовья оленей - ездовые олени	50	-	-	50
Кролики домашние	14498	5	719	13774
Звери пушные (клеточного разведения)	-	-	-	-
Пчелы медоносные (семьи), шт.	479	-	57	422

71. ПОГОЛОВЬЕ СЕЛЬСКОХОЗЯЙСТВЕННЫХ ЖИВОТНЫХ В СЕЛЬСКОХОЗЯЙСТВЕННЫХ ОРГАНИЗАЦИЯХ

(на 1 июля 2016 года; голов)

	Сельскохозяйственные организации	в том числе				
		сельскохозяйственные организации, не относящиеся к субъектам малого предпринимательства	малые предприятия	из них		подсобные сельскохозяйственные предприятия несельскохозяйственных организаций
				малые предприятия (без микропредприятий)	микропредприятия	
Крупный рогатый скот - всего	9703	6782	2898	597	2301	23
Молочный и мясной крупный рогатый скот	9703	6782	2898	597	2301	23
в том числе: взрослое поголовье	4114	2786	1315	243	1072	13
из него коровы	3777	2734	1030	213	817	13
молодняк (кроме телят до 1 года)	3558	2481	1077	206	871	-
телята (до 1 года)	2031	1515	506	148	358	10
Молочный крупный рогатый скот	6737	4976	1738	597	1141	23
в том числе: взрослое поголовье	2832	2057	762	243	519	13
из него коровы	2727	2032	682	213	469	13
молодняк (кроме телят до 1 года)	2642	1940	702	206	496	-
из него нетели	411	285	126	45	81	-
телята (до 1 года)	1263	979	274	148	126	10
Мясной крупный рогатый скот	2966	1806	1160	-	1160	-
в том числе: взрослое поголовье	1282	729	553	-	553	-
из него коровы	1050	702	348	-	348	-
молодняк (кроме телят до 1 года)	916	541	375	-	375	-
телята (до 1 года)	768	536	232	-	232	-
Свиньи	20303	7116	12930	10887	2043	257
в том числе: взрослое поголовье	1551	579	972	788	184	-
в том числе основного стада	1452	480	972	788	184	-
из него свиноматки основные	1249	471	778	657	121	-
молодняк	18752	6537	11958	10099	1859	257
из него: молодняк старше 4 месяцев на откорме	9809	2071	7483	6450	1033	255
поросята до 4 месяцев	8813	4466	4345	3617	728	2

71. ПОГОЛОВЬЕ СЕЛЬСКОХОЗЯЙСТВЕННЫХ ЖИВОТНЫХ В СЕЛЬСКОХОЗЯЙСТВЕННЫХ ОРГАНИЗАЦИЯХ

(на 1 июля 2016 года; голов)

	Сельскохозяйственные организации	в том числе				подсобные сельскохозяйственные предприятия несельскохозяйственных организаций
		сельскохозяйственные организации, не относящиеся к субъектам малого предпринимательства	малые предприятия	из них		
				малые предприятия (без микропредприятий)	микропредприятия	
Овцы и козы - всего	713	-	713	-	713	-
Овцы	711	-	711	-	711	-
в том числе: взрослое поголовье	569	-	569	-	569	-
из него овцематки и ярки старше 1 года	425	-	425	-	425	-
молодняк	142	-	142	-	142	-
из общего поголовья овец:						
овцы полугрубшерстных пород	292	-	292	-	292	-
овцы грубошерстных пород (без каракульских и смушковых)	419	-	419	-	419	-
Козы	2	-	2	-	2	-
в том числе: взрослое поголовье	2	-	2	-	2	-
Птица - всего	496810	496069	40	-	40	701
Птица сельскохозяйственная - всего	496810	496069	40	-	40	701
в том числе: куры - всего	496810	496069	40	-	40	701
из них: куры-несушки	301108	300666	34	-	34	408
петухи	9	-	6	-	6	3
молодняк кур (всех возрастов)	195693	195403	-	-	-	290
куры яичных пород	496810	496069	40	-	40	701
из них: куры-несушки	301108	300666	34	-	34	408
из них промышленного стада	300702	300666	-	-	-	36
петухи	9	-	6	-	6	3
молодняк кур (всех возрастов)	195693	195403	-	-	-	290
куры мясных и мясо-яичных пород	-	-	-	-	-	-

71. ПОГОЛОВЬЕ СЕЛЬСКОХОЗЯЙСТВЕННЫХ ЖИВОТНЫХ В СЕЛЬСКОХОЗЯЙСТВЕННЫХ ОРГАНИЗАЦИЯХ

(на 1 июля 2016 года; голов)

	Сельскохозяйственные организации	в том числе				
		сельскохозяйственные организации, не относящиеся к субъектам малого предпринимательства	малые предприятия	из них		подсобные сельскохозяйственные предприятия несельскохозяйственных организаций
				малые предприятия (без микропредприятий)	микропредприятия	
Прочие виды птицы - всего	-	-	-	-	-	-
перепелки	-	-	-	-	-	-
фазаны	-	-	-	-	-	-
Лошади	205	17	188	9	179	-
в том числе:						
взрослое поголовье	113	10	103	4	99	-
из него кобылы	82	2	80	-	80	-
молодняк	92	7	85	5	80	-
из общего поголовья лошадей - рабочие лошади	17	17	-	-	-	-
Кролики домашние	5	-	-	-	-	5

**72. ПОГОЛОВЬЕ СЕЛЬСКОХОЗЯЙСТВЕННЫХ ЖИВОТНЫХ В КРЕСТЬЯНСКИХ (ФЕРМЕРСКИХ) ХОЗЯЙСТВАХ
И У ИНДИВИДУАЛЬНЫХ ПРЕДПРИНИМАТЕЛЕЙ**

(на 1 июля 2016 года; голов)

	Крестьянские (фермерские) хозяйства и индивидуальные предприниматели	в том числе			
		крестьянские (фермерские) хозяйства	из них		индивидуальные предприниматели
			юридические лица	главы крестьянских (фермерских) хозяйств	
Крупный рогатый скот- всего	4453	3456	706	2750	997
Молочный и мясной крупный рогатый скот	4453	3456	706	2750	997
в том числе: взрослое поголовье	2400	1689	297	1392	711
из него коровы	1717	1176	218	958	541
молодняк (кроме телят до 1 года)	936	849	235	614	87
телята (до 1 года)	1117	918	174	744	199
Молочный крупный рогатый скот	3788	3092	685	2407	696
в том числе: взрослое поголовье	1889	1439	287	1152	450
из него коровы	1495	1137	218	919	358
молодняк (кроме телят до 1 года)	916	829	235	594	87
из него нетели	260	229	-	229	31
телята (до 1 года)	983	824	163	661	159
Мясной крупный рогатый скот	665	364	21	343	301
в том числе: взрослое поголовье	511	250	10	240	261
из него коровы	222	39	-	39	183
молодняк (кроме телят до 1 года)	20	20	-	20	-
телята (до 1 года)	134	94	11	83	40
Свиньи	1483	1285	38	1247	198
в том числе: взрослое поголовье	505	408	38	370	97
в том числе основного стада	312	230	38	192	82
из него свиноматки основные	163	135	8	127	28
молодняк	978	877	-	877	101
из него: молодняк старше 4 месяцев на откорме	410	359	-	359	51
поросята до 4 месяцев	435	387	-	387	48

**72. ПОГОЛОВЬЕ СЕЛЬСКОХОЗЯЙСТВЕННЫХ ЖИВОТНЫХ В КРЕСТЬЯНСКИХ (ФЕРМЕРСКИХ) ХОЗЯЙСТВАХ
И У ИНДИВИДУАЛЬНЫХ ПРЕДПРИНИМАТЕЛЕЙ**

(на 1 июля 2016 года; голов)

	Крестьянские (фермерские) хозяйства и индивидуальные предприниматели	в том числе			
		крестьянские (фермерские) хозяйства	из них		индивидуальные предприниматели
			юридические лица	главы крестьянских (фермерских) хозяйств	
Овцы и козы - всего	1636	1472	27	1445	164
Овцы	1486	1352	27	1325	134
в том числе: взрослое поголовье	1026	940	25	915	86
из него овцематки и ярки старше 1 года	649	573	3	570	76
молодняк	460	412	2	410	48
из общего поголовья овец:					
овцы тонкорунных пород	66	64	-	64	2
овцы полугрубошерстных пород	52	47	-	47	5
овцы грубошерстных пород (без каракульских и смушковых)	1368	1241	27	1214	127
Козы	150	120	-	120	30
в том числе: взрослое поголовье	72	57	-	57	15
из него козوماتки и козочки старше 1 года	39	27	-	27	12
молодняк	78	63	-	63	15
Птица - всего	27146	26166	243	25923	980
Птица сельскохозяйственная - всего	5891	4911	243	4668	980
в том числе:					
куры - всего	5330	4406	240	4166	924
из них: куры-несушки	2393	1917	190	1727	476
петухи	500	407	5	402	93
молодняк кур (всех возрастов)	2437	2082	45	2037	355
куры яичных пород	2550	1626	240	1386	924
из них: куры-несушки	1794	1318	190	1128	476
из них промышленного стада	170	170	-	170	-
петухи	269	176	5	171	93
молодняк кур (всех возрастов)	487	132	45	87	355

**72. ПОГОЛОВЬЕ СЕЛЬСКОХОЗЯЙСТВЕННЫХ ЖИВОТНЫХ В КРЕСТЬЯНСКИХ (ФЕРМЕРСКИХ) ХОЗЯЙСТВАХ
И У ИНДИВИДУАЛЬНЫХ ПРЕДПРИНИМАТЕЛЕЙ**

(на 1 июля 2016 года; голов)

	Крестьянские (фермерские) хозяйства и индивидуальные предприниматели	в том числе			
		крестьянские (фермерские) хозяйства	из них		индивидуальные предприниматели
			юридические лица	главы крестьянских (фермерских) хозяйств	
куры мясных и мясо-яичных пород	2780	2780	-	2780	-
из них:					
куры-несушки	599	599	-	599	-
петухи	231	231	-	231	-
молодняк кур (всех возрастов)	1950	1950	-	1950	-
из них бройлеры	1600	1600	-	1600	-
утки	264	208	3	205	56
гуси	52	52	-	52	-
индейки	45	45	-	45	-
цесарки	200	200	-	200	-
Прочие виды птицы - всего	21255	21255	-	21255	-
перепелки	21250	21250	-	21250	-
фазаны	5	5	-	5	-
Лошади	166	144	60	84	22
в том числе:					
взрослое поголовье	127	111	51	60	16
из него кобылы	43	34	24	10	9
молодняк	39	33	9	24	6
из общего поголовья лошадей - рабочие лошади	2	2	-	2	-
Кролики домашние	719	659	65	594	60
Звери пушные (клеточного разведения)	-	-	-	-	-
Пчелы медоносные (семьи), шт.	57	50	20	30	7

73. ПОГОЛОВЬЕ СЕЛЬСКОХОЗЯЙСТВЕННЫХ ЖИВОТНЫХ В ХОЗЯЙСТВАХ НАСЕЛЕНИЯ

(на 1 июля 2016 года; голов)

	Хозяйства населения	в том числе								
		личные подсобные и другие индивидуальные хозяйства граждан	из них хозяйства				некоммерческие объединения граждан	из них		
			личные подсобные	граждан, имеющих земельные участки для индивидуального жилищного строительства ¹⁾	граждан, имеющих земельные участки (садовые, огородные, дачные и другие), не входящие в объединение	граждан, не имеющих земли, но имеющих сельскохозяйственных животных		садоводческие	огороднические	дачные
Крупный рогатый скот - всего	4816	4791	4059	539	193	-	25	1	-	24
Молочный и мясной крупный рогатый скот	4816	4791	4059	539	193	-	25	1	-	24
в том числе: взрослое поголовье	2598	2585	2151	317	117	-	13	1	-	12
из него коровы	1729	1718	1414	215	89	-	11	1	-	10
молодняк (кроме телят до 1 года)	1126	1126	950	141	35	-	-	-	-	-
телята (до 1 года)	1092	1080	958	81	41	-	12	-	-	12
Молочный крупный рогатый скот	4787	4762	4031	538	193	-	25	1	-	24
в том числе: взрослое поголовье	2598	2585	2151	317	117	-	13	1	-	12
из него коровы	1729	1718	1414	215	89	-	11	1	-	10
молодняк (кроме телят до 1 года)	1112	1112	936	141	35	-	-	-	-	-
из него нетели	296	296	261	24	11	-	-	-	-	-
телята (до 1 года)	1077	1065	944	80	41	-	12	-	-	12
Мясной крупный рогатый скот	29	29	28	1	-	-	-	-	-	-
в том числе: взрослое поголовье	-	-	-	-	-	-	-	-	-	-
из него коровы	-	-	-	-	-	-	-	-	-	-
молодняк (кроме телят до 1 года)	14	14	14	-	-	-	-	-	-	-
телята (до 1 года)	15	15	14	1	-	-	-	-	-	-
Свиньи	3927	3763	2666	729	368	-	164	113	-	51
в том числе: взрослое поголовье	1585	1464	952	363	149	-	121	108	-	13
из него свиноматки основные	394	394	249	85	60	-	-	-	-	-
молодняк	2342	2299	1714	366	219	-	43	5	-	38
из него: молодняк старше 4 месяцев на откорме	1423	1415	1134	224	57	-	8	1	-	7
поросята до 4 месяцев	885	884	580	142	162	-	1	1	-	-

73. ПОГОЛОВЬЕ СЕЛЬСКОХОЗЯЙСТВЕННЫХ ЖИВОТНЫХ В ХОЗЯЙСТВАХ НАСЕЛЕНИЯ

(на 1 июля 2016 года; голов)

	Хозяйства населения	в том числе								
		личные подсобные и другие индивидуальные хозяйства граждан	из них хозяйства				некоммерческие объединения граждан	из них		
			личные подсобные	граждан, имеющих земельные участки для индивидуальных жилищного строительства ¹⁾	граждан, имеющих земельные участки (садовые, огородные, дачные и другие), не входящие в объединение	граждан, не имеющих земли, но имеющих сельскохозяйственных животных		садовые	огородные	дачные
Овцы и козы - всего	2544	2510	1747	583	180	-	34	20	-	14
Овцы	1254	1249	1039	210	-	-	5	-	-	5
в том числе:										
взрослое поголовье	788	783	627	156	-	-	5	-	-	5
из него овцематки и ярки старше 1 года	311	311	290	21	-	-	-	-	-	-
молодняк	466	466	412	54	-	-	-	-	-	-
Козы	1290	1261	708	373	180	-	29	20	-	9
в том числе:										
взрослое поголовье	970	941	471	306	164	-	29	20	-	9
из него козomatки и козочки старше 1 года	469	467	244	89	134	-	2	-	-	2
молодняк	320	320	237	67	16	-	-	-	-	-
Птица - всего	124880	122046	86099	31039	4908	-	2834	2407	10	417
Птица сельскохозяйственная - всего	122364	119600	84267	30425	4908	-	2764	2397	10	357
в том числе:										
куры - всего	113665	111342	78717	28475	4150	-	2323	1972	10	341
из них:										
куры-несушки	73365	71763	50450	18592	2721	-	1602	1356	10	236
петухи	7028	6943	4947	1767	229	-	85	71	-	14
молодняк кур (всех возрастов)	33272	32636	23320	8116	1200	-	636	545	-	91
куры яичных пород	90371	89336	64890	20887	3559	-	1035	874	10	151
из них:										
куры-несушки	58421	57846	42657	12770	2419	-	575	513	10	52
петухи	5737	5686	4114	1379	193	-	51	43	-	8
молодняк кур (всех возрастов)	26213	25804	18119	6738	947	-	409	318	-	91

73. ПОГОЛОВЬЕ СЕЛЬСКОХОЗЯЙСТВЕННЫХ ЖИВОТНЫХ В ХОЗЯЙСТВАХ НАСЕЛЕНИЯ

(на 1 июля 2016 года; голов)

	Хозяйства населения	в том числе								
		личные подсобные и другие индивидуальные хозяйства граждан	из них хозяйства				некоммерческие объединения граждан	из них		
			личные подсобные	граждан, имеющих земельные участки для индивидуального жилищного строительства ¹⁾	граждан, имеющих земельные участки (садовые, огородные, дачные и другие), не входящие в объединение	граждан, не имеющих земли, но имеющих сельскохозяйственных животных		садовые	огородные	дачные
куры мясных и мясо-яичных пород	23294	22006	13827	7588	591	-	1288	1098	-	190
из них: куры-несушки	14944	13917	7793	5822	302	-	1027	843	-	184
петухи	1291	1257	833	388	36	-	34	28	-	6
молодняк кур (всех возрастов)	7059	6832	5201	1378	253	-	227	227	-	-
из них бройлеры	117	117	84	33	-	-	-	-	-	-
утки	4376	4193	2966	826	401	-	183	167	-	16
гуси	2845	2648	1713	693	242	-	197	197	-	-
индейки	680	644	528	101	15	-	36	36	-	-
цесарки	798	773	343	330	100	-	25	25	-	-
Прочие виды птицы - всего	2516	2446	1832	614	-	-	70	10	-	60
перепелки	2516	2446	1832	614	-	-	70	10	-	60
Лошади	200	199	189	4	6	-	1	-	-	1
в том числе:										
взрослое поголовье	168	167	158	3	6	-	1	-	-	1
из него кобылы	70	70	62	2	6	-	-	-	-	-
молодняк	32	32	31	1	-	-	-	-	-	-
из общего поголовья лошадей - рабочие лошади	73	73	73	-	-	-	-	-	-	-
Олени северные	110	110	61	49	-	-	-	-	-	-
в том числе: взрослое поголовье	83	83	45	38	-	-	-	-	-	-
молодняк (всех возрастов)	27	27	16	11	-	-	-	-	-	-
из общего поголовья оленей - ездовые олени	50	50	27	23	-	-	-	-	-	-
Кролики домашние	13774	13140	9002	2746	1392	-	634	563	10	61
Пчелы медоносные (семьи), шт.	422	422	398	21	3	-	-	-	-	-

¹⁾ Хозяйства граждан, имеющие земельные участки площадью 4 и более соток и занимающиеся сельскохозяйственным производством.

74. ПОГОЛОВЬЕ СЕЛЬСКОХОЗЯЙСТВЕННЫХ ЖИВОТНЫХ В ЛИЧНЫХ ПОДСОБНЫХ И ДРУГИХ ИНДИВИДУАЛЬНЫХ ХОЗЯЙСТВАХ ГРАЖДАН В СЕЛЬСКИХ ПОСЕЛЕНИЯХ

(на 1 июля 2016 года; голов)

	Личные подсобные и другие индивидуальные хозяйства граждан	в том числе хозяйства				Поголовье сельского хозяйства граждан в хозяйствах граждан сельских поселений, в процентах от общего поголовья соответствующего вида в хозяйствах граждан
		личные подсобные	граждан, имеющих земельные участки для индивидуального жилищного строительства ¹⁾	граждан, имеющих земельные участки (садовые, огородные, дачные и другие), не входящие в объединение	граждан, не имеющих земли, но имеющих сельскохозяйственных животных	
Крупный рогатый скот - всего	29	9	20	-	-	0.6
Молочный и мясной крупный рогатый скот	29	9	20	-	-	0.6
в том числе:						
взрослое поголовье	14	5	9	-	-	0.5
из него коровы	6	2	4	-	-	0.3
молодняк (кроме телят до 1 года)	11	2	9	-	-	1.0
телята (до 1 года)	4	2	2	-	-	0.4
Молочный крупный рогатый скот	29	9	20	-	-	0.6
в том числе:						
взрослое поголовье	14	5	9	-	-	0.5
из него коровы	6	2	4	-	-	0.3
молодняк (кроме телят до 1 года)	11	2	9	-	-	1.0
из него нетели	-	-	-	-	-	-
телята (до 1 года)	4	2	2	-	-	0.4
Мясной крупный рогатый скот	-	-	-	-	-	-
Свины	14	6	8	-	-	0.4
в том числе:						
взрослое поголовье	2	-	2	-	-	0.1
из него свиноматки основные	1	-	1	-	-	0.3
молодняк	12	6	6	-	-	0.5
из него:						
молодняк старше 4 месяцев на откорме	12	6	6	-	-	0.8
поросята до 4 месяцев	-	-	-	-	-	-

74. ПОГОЛОВЬЕ СЕЛЬСКОХОЗЯЙСТВЕННЫХ ЖИВОТНЫХ В ЛИЧНЫХ ПОДСОБНЫХ И ДРУГИХ ИНДИВИДУАЛЬНЫХ ХОЗЯЙСТВАХ ГРАЖДАН В СЕЛЬСКИХ ПОСЕЛЕНИЯХ

(на 1 июля 2016 года; голов)

	Личные подсобные и другие индивидуальные хозяйства граждан	в том числе хозяйства				Поголовье сельского хозяйства граждан в хозяйствах граждан сельских поселений, в процентах от общего поголовья соответствующего вида в хозяйствах граждан
		личные подсобные	граждан, имеющих земельные участки для индивидуального жилищного строительства ¹⁾	граждан, имеющих земельные участки (садовые, огородные, дачные и другие), не входящие в объединение	граждан, не имеющих земли, но имеющих сельскохозяйственных животных	
Овцы и козы - всего	75	48	27	-	-	3.0
Овцы	-	-	-	-	-	-
Козы	75	48	27	-	-	5.9
в том числе:						
взрослое поголовье	45	30	15	-	-	4.8
из него козوماتки и козочки старше 1 года	19	7	12	-	-	4.1
молодняк	30	18	12	-	-	9.4
Птица - всего	1446	749	697	-	-	1.2
Птица сельскохозяйственная - всего	1446	749	697	-	-	1.2
в том числе:						
куры - всего	1374	735	639	-	-	1.2
из них:						
куры-несушки	798	445	353	-	-	1.1
петухи	58	33	25	-	-	0.8
молодняк кур (всех возрастов)	518	257	261	-	-	1.6
куры яичных пород	1069	610	459	-	-	1.2
из них: куры-несушки	645	377	268	-	-	1.1
петухи	45	28	17	-	-	0.8
молодняк кур (всех возрастов)	379	205	174	-	-	1.5
куры мясных и мясо-яичных пород	305	125	180	-	-	1.4
из них:						
куры-несушки	153	68	85	-	-	1.1
петухи	13	5	8	-	-	1.0
молодняк кур (всех возрастов)	139	52	87	-	-	2.0
из них бройлеры	-	-	-	-	-	-

**74. ПОГОЛОВЬЕ СЕЛЬСКОХОЗЯЙСТВЕННЫХ ЖИВОТНЫХ В ЛИЧНЫХ ПОДСОБНЫХ И ДРУГИХ ИНДИВИДУАЛЬНЫХ ХОЗЯЙСТВАХ ГРАЖДАН
В СЕЛЬСКИХ ПОСЕЛЕНИЯХ**

(на 1 июля 2016 года; голов)

	Личные подсобные и другие индивидуальные хозяйства граждан	в том числе хозяйства				Поголовье сельского хозяйства граждан сельских поселений, в процентах от общего поголовья соответствующего вида в хозяйствах граждан
		личные подсобные	граждан, имеющих земельные участки для индивидуального жилищного строительства ¹⁾	граждан, имеющих земельные участки (садовые, огородные, дачные и другие), не входящие в объединение	граждан, не имеющих земли, но имеющих сельскохозяйственных животных	
утки	32	5	27	-	-	0.8
гуси	40	9	31	-	-	1.5
индейки	-	-	-	-	-	-
цесарки	-	-	-	-	-	-
Прочие виды птицы - всего	-	-	-	-	-	-
Лошади	-	-	-	-	-	-
Кролики домашние	486	326	160	-	-	3.7
Звери пушные (клеточного разведения)	-	-	-	-	-	-
Пчелы медоносные (семьи), шт.	-	-	-	-	-	-

¹⁾ Хозяйства граждан, имеющие земельные участки площадью 4 и более соток и занимающиеся сельскохозяйственным производством.

**75. ПОГОЛОВЬЕ СЕЛЬСКОХОЗЯЙСТВЕННЫХ ЖИВОТНЫХ В ЛИЧНЫХ ПОДСОБНЫХ И ДРУГИХ ИНДИВИДУАЛЬНЫХ ХОЗЯЙСТВАХ ГРАЖДАН
В ГОРОДСКИХ ОКРУГАХ И ГОРОДСКИХ ПОСЕЛЕНИЯХ**

(на 1 июля 2016 года; голов)

	Личные подсобные и другие индивидуальные хозяйства граждан	в том числе хозяйства				Поголовье сельскохозяйственных животных в хозяйствах граждан в городских округах и городских поселениях, в процентах от общего поголовья соответствующего вида в хозяйствах граждан
		личные подсобные	граждан, имеющих земельные участки для индивидуального жилищного строительства ¹⁾	граждан, имеющих земельные участки (садовые, огородные, дачные и другие), не входящие в объединение	граждан, не имеющих земли, но имеющих сельскохозяйственных животных	
Крупный рогатый скот - всего	4762	4050	519	193	-	99.4
Молочный и мясной крупный рогатый скот	4762	4050	519	193	-	99.4
в том числе: взрослое поголовье	2571	2146	308	117	-	99.5
из него коровы	1712	1412	211	89	-	99.7
молодняк (кроме телят до 1 года)	1115	948	132	35	-	99.0
телята (до 1 года)	1076	956	79	41	-	99.6
Молочный крупный рогатый скот	4733	4022	518	193	-	99.4
в том числе: взрослое поголовье	2571	2146	308	117	-	99.5
из него коровы	1712	1412	211	89	-	99.7
молодняк (кроме телят до 1 года)	1101	934	132	35	-	99.0
из него нетели	296	261	24	11	-	100.0
телята (до 1 года)	1061	942	78	41	-	99.6
Мясной крупный рогатый скот	29	28	1	-	-	100.0
в том числе: взрослое поголовье	-	-	-	-	-	-
из него коровы	-	-	-	-	-	-
молодняк (кроме телят до 1 года)	14	14	-	-	-	100.0
телята (до 1 года)	15	14	1	-	-	100.0
Свиньи	3749	2660	721	368	-	99.6
в том числе: взрослое поголовье	1462	952	361	149	-	99.9
из него свиноматки основные	393	249	84	60	-	99.7
молодняк	2287	1708	360	219	-	99.5
из него:						
молодняк старше 4 месяцев на откорме	1403	1128	218	57	-	99.2
поросята до 4 месяцев	884	580	142	162	-	100.0

**75. ПОГОЛОВЬЕ СЕЛЬСКОХОЗЯЙСТВЕННЫХ ЖИВОТНЫХ В ЛИЧНЫХ ПОДСОБНЫХ И ДРУГИХ ИНДИВИДУАЛЬНЫХ ХОЗЯЙСТВАХ ГРАЖДАН
В ГОРОДСКИХ ОКРУГАХ И ГОРОДСКИХ ПОСЕЛЕНИЯХ**

(на 1 июля 2016 года; голов)

	Личные подсобные и другие индивидуальные хозяйства граждан	в том числе хозяйства				Поголовье сельскохозяйственных животных в хозяйствах граждан в городских округах и городских поселениях, в процентах от общего поголовья соответствующего вида в хозяйствах граждан
		личные подсобные	граждан, имеющих земельные участки для индивидуального жилищного строительства ¹⁾	граждан, имеющих земельные участки (садовые, огородные, дачные и другие), не входящие в объединение	граждан, не имеющих земли, но имеющих сельскохозяйственных животных	
Овцы и козы - всего	2435	1699	556	180	-	97.0
Овцы	1249	1039	210	-	-	100.0
в том числе: взрослое поголовье	783	627	156	-	-	100.0
из него овцематки и ярки старше 1 года	311	290	21	-	-	100.0
молодняк	466	412	54	-	-	100.0
Козы	1186	660	346	180	-	94.1
в том числе: взрослое поголовье	896	441	291	164	-	95.2
из него козوماتки и козочки старше 1 года	448	237	77	134	-	95.9
молодняк	290	219	55	16	-	90.6
Птица - всего	120600	85350	30342	4908	-	98.8
Птица сельскохозяйственная - всего	118154	83518	29728	4908	-	98.8
в том числе: куры - всего	109968	77982	27836	4150	-	98.8
из них: куры-несушки	70965	50005	18239	2721	-	98.9
петухи	6885	4914	1742	229	-	99.2
молодняк кур (всех возрастов)	32118	23063	7855	1200	-	98.4
куры яичных пород	88267	64280	20428	3559	-	98.8
из них: куры-несушки	57201	42280	12502	2419	-	98.9
петухи	5641	4086	1362	193	-	99.2
молодняк кур (всех возрастов)	25425	17914	6564	947	-	98.5

**75. ПОГОЛОВЬЕ СЕЛЬСКОХОЗЯЙСТВЕННЫХ ЖИВОТНЫХ В ЛИЧНЫХ ПОДСОБНЫХ И ДРУГИХ ИНДИВИДУАЛЬНЫХ ХОЗЯЙСТВАХ ГРАЖДАН
В ГОРОДСКИХ ОКРУГАХ И ГОРОДСКИХ ПОСЕЛЕНИЯХ**

(на 1 июля 2016 года; голов)

	Личные подсобные и другие индивидуальные хозяйства граждан	в том числе хозяйства				Поголовье сельскохозяйственных животных в хозяйствах граждан в городских округах и городских поселениях, в процентах от общего поголовья соответствующего вида в хозяйствах граждан
		личные подсобные	граждан, имеющих земельные участки для индивидуального жилищного строительства ¹⁾	граждан, имеющих земельные участки (садовые, огородные, дачные и другие), не входящие в объединение	граждан, не имеющих земли, но имеющих сельскохозяйственных животных	
куры мясных и мясо-яичных пород	21701	13702	7408	591	-	98.6
из них: куры-несушки	13764	7725	5737	302	-	98.9
петухи	1244	828	380	36	-	99.0
молодняк кур (всех возрастов)	6693	5149	1291	253	-	98.0
из них бройлеры	117	84	33	-	-	100.0
утки	4161	2961	799	401	-	99.2
гуси	2608	1704	662	242	-	98.5
индейки	644	528	101	15	-	100.0
цесарки	773	343	330	100	-	100.0
Прочие виды птицы - всего	2446	1832	614	-	-	100.0
перепелки	2446	1832	614	-	-	100.0
Лошади	199	189	4	6	-	100.0
в том числе: взрослое поголовье	167	158	3	6	-	100.0
из него кобылы	70	62	2	6	-	100.0
молодняк	32	31	1	-	-	100.0
из общего поголовья лошадей - рабочие лошади	73	73	-	-	-	100.0
Олени северные	110	61	49	-	-	100.0
в том числе: взрослое поголовье	83	45	38	-	-	100.0
молодняк (всех возрастов)	27	16	11	-	-	100.0
из общего поголовья оленей - ездовые олени	50	27	23	-	-	100.0
Кролики домашние	12654	8676	2586	1392	-	96.3
Пчелы медоносные (семьи), шт.	422	398	21	3	-	100.0

¹⁾ Хозяйства граждан, имеющие земельные участки площадью 4 и более соток и занимающиеся сельскохозяйственным производством.

76. СТРУКТУРА ПОГОВОЛЬЯ СЕЛЬСКОХОЗЯЙСТВЕННЫХ ЖИВОТНЫХ ПО КАТЕГОРИЯМ ХОЗЯЙСТВ

(на 1 июля 2016 года; в процентах от поголовья сельскохозяйственных животных в хозяйствах всех категорий)

	Сельскохозяйственные организации	в том числе					Крестьянские (фермерские) хозяйства и индивидуальные предприниматели	в том числе		Хозяйства населения	в том числе личные подсобные и другие индивидуальные хозяйства граждан
		сельскохозяйственные организации, не относящиеся к субъектам малого предпринимательства	малые предприятия	из них		подсобные сельскохозяйственные предприятия несельскохозяйственных организаций		крестьянские (фермерские) хозяйства	индивидуальные предприниматели		
				малые предприятия (без микропредприятий)	микропредприятия						
Крупный рогатый скот	51.1	35.7	15.3	3.1	12.1	0.1	23.5	18.2	5.3	25.4	25.3
Молочный и мясной крупный рогатый скот	51.1	35.7	15.3	3.1	12.1	0.1	23.5	18.2	5.3	25.4	25.3
в том числе: взрослое поголовье	45.1	30.6	14.4	2.7	11.8	0.1		18.5	7.8	28.5	28.4
из него коровы	52.3	37.9	14.3	2.9	11.3	0.2	23.8	16.3	7.5	23.9	23.8
молодняк (кроме телят до 1 года)	63.3	44.1	19.2	3.7	15.5	-	16.7	15.1	1.5	20.0	20.0
телята (до 1 года)	47.9	35.7	11.9	3.5	8.4	0.2	26.3	21.7	4.7	25.8	25.5
Молочный крупный рогатый скот	44.0	32.5	11.4	3.9	7.5	0.2	24.7	20.2	4.5	31.3	31.1
в том числе: взрослое поголовье	38.7	28.1	10.4	3.3	7.1	0.2	25.8	19.7	6.1	35.5	35.3
из него коровы	45.8	34.1	11.5	3.6	7.9	0.2	25.1	19.1	6.0	29.1	28.9
молодняк (кроме телят до 1 года)	56.6	41.5	15.0	4.4	10.6	-	19.6	17.8	1.9	23.8	23.8
из него нетели	42.5	29.5	13.0	4.7	8.4	-	26.9	23.7	3.2	30.6	30.6
телята (до 1 года)	38.0	29.5	8.2	4.5	3.8	0.3	29.6	24.8	4.8	32.4	32.0
Мясной крупный рогатый скот	81.0	49.3	31.7	-	31.7	-	18.2	9.9	8.2	0.8	0.8
в том числе: взрослое поголовье	71.5	40.7	30.8	-	30.8	-	28.5	13.9	14.6	-	-
из него коровы	82.5	55.2	27.4	-	27.4	-	17.5	3.1	14.4	-	-
молодняк (кроме телят до 1 года)	96.4	56.9	39.5	-	39.5	-	2.1	2.1	-	1.5	1.5
телята (до 1 года)	83.8	58.5	25.3	-	25.3	-	14.6	10.3	4.4	1.6	1.6
Свиньи	79.0	27.7	50.3	42.3	7.9	1.0	5.8	5.0	0.8	15.3	14.6
в том числе: взрослое поголовье	42.6	15.9	26.7	21.6	5.1	-	13.9	11.2	2.7	43.5	40.2
из него свиноматки основные	69.2	26.1	43.1	36.4	6.7	-	9.0	7.5	1.6	21.8	21.8
молодняк	85.0	29.6	54.2	45.8	8.4	1.2	4.4	4.0	0.5	10.6	10.4
из него: молодняк старше 4 месяцев на откорме	84.3	17.8	64.3	55.4	8.9	2.2	3.5	3.1	0.4	12.2	12.2
поросята до 4 месяцев	87.0	44.1	42.9	35.7	7.2	0.0	4.3	3.8	0.5	8.7	8.7

76. СТРУКТУРА ПОГОВОЛЬЯ СЕЛЬСКОХОЗЯЙСТВЕННЫХ ЖИВОТНЫХ ПО КАТЕГОРИЯМ ХОЗЯЙСТВ

(на 1 июля 2016 года; в процентах от поголовья сельскохозяйственных животных в хозяйствах всех категорий)

	Сельскохозяйственные организации	в том числе					Крестьянские (фермерские) хозяйства и индивидуальные предприниматели	в том числе		Хозяйства населения	в том числе	
		сельскохозяйственные организации, не относящиеся к субъектам малого предпринимательства	малые предприятия	из них		подсобные сельскохозяйственные предприятия несельскохозяйственных организаций		крестьянские (фермерские) хозяйства	индивидуальные предприниматели			личные подсобные и другие индивидуальные хозяйства граждан
				малые предприятия (без микропредприятий)	микропредприятия							
Овцы и козы - всего	14.6	-	14.6	-	14.6	-	33.4	30.1	3.4	52.0	51.3	
Овцы	20.6	-	20.6	-	20.6	-	43.1	39.2	3.9	36.3	36.2	
в том числе: взрослое поголовье	23.9	-	23.9	-	23.9	-	43.1	39.4	3.6	33.1	32.9	
из него овцематки и ярки старше 1 года	30.7	-	30.7	-	30.7	-	46.9	41.4	5.5	22.5	22.5	
молодняк	13.3	-	13.3	-	13.3	-	43.1	38.6	4.5	43.6	43.6	
Козы	0.1	-	0.1	-	0.1	-	10.4	8.3	2.1	89.5	87.4	
в том числе: взрослое поголовье	0.2	-	0.2	-	0.2	-	6.9	5.5	1.4	92.9	90.1	
из него козomatки и козочки старше 1 года	-	-	-	-	-	-	7.7	5.3	2.4	92.3	91.9	
молодняк	-	-	-	-	-	-	19.6	15.8	3.8	80.4	80.4	
Птица - всего	76.6	76.5	0.0	-	0.0	0.1	4.2	4.0	0.2	19.2	18.8	
Птица сельскохозяйственная - всего	79.5	79.4	0.0	-	0.0	0.1	0.9	0.8	0.2	19.6	19.1	
в том числе:												
куры - всего	80.7	80.6	0.0	-	0.0	0.1	0.9	0.7	0.2	18.5	18.1	
из них: куры-несушки	79.9	79.8	0.0	-	0.0	0.1	0.6	0.5	0.1	19.5	19.0	
петухи	0.1	-	0.1	-	0.1	0.0	6.6	5.4	1.2	93.2	92.1	
молодняк кур (всех возрастов)	84.6	84.4	-	-	-	0.1	1.1	0.9	0.2	14.4	14.1	
куры яичных пород	84.2	84.1	0.0	-	0.0	0.1	0.4	0.3	0.2	15.3	15.1	
из них: куры-несушки	83.3	83.2	0.0	-	0.0	0.1	0.5	0.4	0.1	16.2	16.0	
петухи	0.1	-	0.1	-	0.1	0.0	4.5	2.9	1.5	95.4	94.5	
молодняк кур (всех возрастов)	88.0	87.9	-	-	-	0.1	0.2	0.1	0.2	11.8	11.6	
куры мясных и мясо-яичных пород	-	-	-	-	-	-	10.7	10.7	-	89.3	84.4	
из них: куры-несушки	-	-	-	-	-	-	3.9	3.9	-	96.1	89.5	
петухи	-	-	-	-	-	-	15.2	15.2	-	84.8	82.6	
молодняк кур (всех возрастов)	-	-	-	-	-	-	21.6	21.6	-	78.4	75.8	
из них бройлеры	-	-	-	-	-	-	93.2	93.2	-	6.8	6.8	

76. СТРУКТУРА ПОГОЛОВЬЯ СЕЛЬСКОХОЗЯЙСТВЕННЫХ ЖИВОТНЫХ ПО КАТЕГОРИЯМ ХОЗЯЙСТВ

(на 1 июля 2016 года; в процентах от поголовья сельскохозяйственных животных в хозяйствах всех категорий)

	Сельскохозяйственные организации	в том числе					Крестьянские (фермерские) хозяйства и индивидуальные предприниматели	в том числе		Хозяйства населения	в том числе личные подсобные и другие индивидуальные хозяйства граждан
		сельскохозяйственные организации, не относящиеся к субъектам малого предпринимательства	малые предприятия	из них		подсобные сельскохозяйственные предприятия несельскохозяйственных организаций		крестьянские (фермерские) хозяйства	индивидуальные предприниматели		
				малые предприятия (без микропредприятий)	микропредприятия						
утки	-	-	-	-	-	-	5.7	4.5	1.2	94.3	90.4
гуси	-	-	-	-	-	-	1.8	1.8	-	98.2	91.4
индейки	-	-	-	-	-	-	6.2	6.2	-	93.8	88.8
цесарки	-	-	-	-	-	-	20.0	20.0	-	80.0	77.5
Прочие виды птицы - всего	-	-	-	-	-	-	89.4	89.4	-	10.6	10.3
перепелки	-	-	-	-	-	-	89.4	89.4	-	10.6	10.3
фазаны	-	-	-	-	-	-	100.0	100.0	-	-	-
Лошади	35.9	3.0	32.9	1.6	31.3	-	29.1	25.2	3.9	35.0	34.9
в том числе:											
взрослое поголовье	27.7	2.5	25.2	1.0	24.3	-	31.1	27.2	3.9	41.2	40.9
из него кобылы	42.1	1.0	41.0	-	41.0	-	22.1	17.4	4.6	35.9	35.9
молодняк	56.4	4.3	52.1	3.1	49.1	-	23.9	20.2	3.7	19.6	19.6
из общего поголовья лошадей - рабочие лошади	18.5	18.5	-	-	-	-	2.2	2.2	-	79.3	79.3
Олени северные	-	-	-	-	-	-	-	-	-	100.0	100.0
в том числе:											
взрослое поголовье	-	-	-	-	-	-	-	-	-	100.0	100.0
молодняк (всех возрастов)	-	-	-	-	-	-	-	-	-	100.0	100.0
из общего поголовья оленей - ездовые олени	-	-	-	-	-	-	-	-	-	100.0	100.0
Кролики домашние	0.0	-	-	-	-	0.0	5.0	4.5	0.4	95.0	90.6
Звери пушные (клеточного разведения)	-	-	-	-	-	-	-	-	-	-	-
Пчелы медоносные (семьи)	-	-	-	-	-	-	11.9	10.4	1.5	88.1	88.1

77. СТРУКТУРА ПОГОВОЛЬЯ СЕЛЬСКОХОЗЯЙСТВЕННЫХ ЖИВОТНЫХ ПО ТИПАМ СЕЛЬСКОХОЗЯЙСТВЕННЫХ ОРГАНИЗАЦИЙ

(на 1 июля 2016 года; в процентах от поголовья сельскохозяйственных животных в сельскохозяйственных организациях)

	Сельскохозяйственные организации, не относящиеся к субъектам малого предпринимательства	Малые предприятия	в том числе		Подсобные сельскохозяйственные предприятия несельскохозяйственных организаций
			малые предприятия (без микро предприятий)	микро предприятия	
Крупный рогатый скот	69.9	29.9	6.2	23.7	0.2
Молочный и мясной крупный рогатый скот	69.9	29.9	6.2	23.7	0.2
в том числе:					
взрослое поголовье	67.7	32.0	5.9	26.1	0.3
из него коровы	72.4	27.3	5.6	21.6	0.3
молодняк (кроме телят до 1 года)	69.7	30.3	5.8	24.5	-
телята (до 1 года)	74.6	24.9	7.3	17.6	0.5
Молочный крупный рогатый скот	73.9	25.8	8.9	16.9	0.3
в том числе:					
взрослое поголовье	72.6	26.9	8.6	18.3	0.5
из него коровы	74.5	25.0	7.8	17.2	0.5
молодняк (кроме телят до 1 года)	73.4	26.6	7.8	18.8	-
из него нетели	69.3	30.7	10.9	19.7	-
телята (до 1 года)	77.5	21.7	11.7	10.0	0.8
Мясной крупный рогатый скот	60.9	39.1	-	39.1	-
в том числе:					
взрослое поголовье	56.9	43.1	-	43.1	-
из него коровы	66.9	33.1	-	33.1	-
молодняк (кроме телят до 1 года)	59.1	40.9	-	40.9	-
телята (до 1 года)	69.8	30.2	-	30.2	-
Свины	35.0	63.7	53.6	10.1	1.3
в том числе:					
взрослое поголовье	37.3	62.7	50.8	11.9	-
в том числе основного стада	33.1	66.9	54.3	12.7	-
из него свиноматки основные	37.7	62.3	52.6	9.7	-
молодняк	34.9	63.8	53.9	9.9	1.4
из него:					
молодняк старше 4 месяцев на откорме	21.1	76.3	65.8	10.5	2.6
поросята до 4 месяцев	50.7	49.3	41.0	8.3	0.0

77. СТРУКТУРА ПОГОВОЛЬЯ СЕЛЬСКОХОЗЯЙСТВЕННЫХ ЖИВОТНЫХ ПО ТИПАМ СЕЛЬСКОХОЗЯЙСТВЕННЫХ ОРГАНИЗАЦИЙ

(на 1 июля 2016 года; в процентах от поголовья сельскохозяйственных животных в сельскохозяйственных организациях)

	Сельскохозяйственные организации, не относящиеся к субъектам малого предпринимательства	Малые предприятия	в том числе		Подсобные сельскохозяйственные предприятия несельскохозяйственных организаций
			малые предприятия (без микро предприятий)	микро предприятия	
Овцы и козы - всего	-	100.0	-	100.0	-
Овцы	-	100.0	-	100.0	-
в том числе: взрослое поголовье	-	100.0	-	100.0	-
из него овцематки и ярки старше 1 года	-	100.0	-	100.0	-
молодняк	-	100.0	-	100.0	-
из общего поголовья овец:					
овцы полугрубошерстных пород	-	100.0	-	100.0	-
овцы грубошерстных пород (без каракульских и смушковых)	-	100.0	-	100.0	-
Козы	-	100.0	-	100.0	-
в том числе:					
взрослое поголовье	-	100.0	-	100.0	-
из него козوماتки и козочки старше 1 года	-	-	-	-	-
молодняк	-	-	-	-	-
Птица - всего	99.9	0.0	-	0.0	0.1
Птица сельскохозяйственная - всего	99.9	0.0	-	0.0	0.1
в том числе:					
куры - всего	99.9	0.0	-	0.0	0.1
из них:					
куры-несушки	99.9	0.0	-	0.0	0.1
петухи	-	66.7	-	66.7	33.3
молодняк кур (всех возрастов)	99.9	-	-	-	0.1
куры яичных пород	99.9	0.0	-	0.0	0.1
из них: куры-несушки	99.9	0.0	-	0.0	0.1
из них промышленного стада	100.0	-	-	-	0.0
петухи	-	66.7	-	66.7	33.3
молодняк кур (всех возрастов)	99.9	-	-	-	0.1
Лошади	8.3	91.7	4.4	87.3	-
в том числе :					
взрослое поголовье	8.8	91.2	3.5	87.6	-
из него кобылы	2.4	97.6	-	97.6	-
молодняк	7.6	92.4	5.4	87.0	-
из общего поголовья лошадей - рабочие лошади	100.0	-	-	-	-
Кролики домашние	-	-	-	-	100.0

78. СТРУКТУРА ПОГОЛОВЬЯ СЕЛЬСКОХОЗЯЙСТВЕННЫХ ЖИВОТНЫХ ПО ПОЛОВОЗРАСТНЫМ ГРУППАМ И ВИДАМ

(на 1 июля 2016 года; в процентах от общего поголовья соответствующего вида сельскохозяйственных животных)

	Хозяйства всех категорий	в том числе							
		сельского зяйственные организации	из них					крестьянские (фермерские) хозяйства и индивидуальные предприниматели	хозяйства населения
			сельского зяйственные организации, не относящиеся к субъектам малого предприни мательства	малые предприятия	в том числе		подсобные сельского зяйственные предприятия несельского зяйственных организаций		
					малые предприятия (без микро предприятий)	микро предприятия			
Крупный рогатый скот	100.0	100.0	100.0	100.0	100.0	100.0	100.0	100.0	100.0
Молочный и мясной крупный рогатый скот	100.0	100.0	100.0	100.0	100.0	100.0	100.0	100.0	100.0
в том числе:									
взрослое поголовье	48.0	42.4	41.1	45.4	40.7	46.6	56.5	53.9	53.9
из него коровы	38.1	38.9	40.3	35.5	35.7	35.5	56.5	38.6	35.9
молодняк (кроме телят до 1 года)	29.6	36.7	36.6	37.2	34.5	37.9	-	21.0	23.4
телята (до 1 года)	22.3	20.9	22.3	17.5	24.8	15.6	43.5	25.1	22.7
Молочный крупный рогатый скот	80.7	69.4	73.4	60.0	100.0	49.6	100.0	85.1	99.4
в том числе: взрослое поголовье	38.6	29.2	30.3	26.3	40.7	22.6	56.5	42.4	53.9
из него коровы	31.4	28.1	30.0	23.5	35.7	20.4	56.5	33.6	35.9
молодняк (кроме телят до 1 года)	24.6	27.2	28.6	24.2	34.5	21.6	-	20.6	23.1
из него нетели	5.1	4.2	4.2	4.3	7.5	3.5	-	5.8	6.1
телята (до 1 года)	17.5	13.0	14.4	9.5	24.8	5.5	43.5	22.1	22.4
Мясной крупный рогатый скот	19.3	30.6	26.6	40.0	-	50.4	-	14.9	0.6
в том числе: взрослое поголовье	9.5	13.2	10.7	19.1	-	24.0	-	11.5	-
из него коровы	6.7	10.8	10.4	12.0	-	15.1	-	5.0	-
молодняк (кроме телят до 1 года)	5.0	9.4	8.0	12.9	-	16.3	-	0.4	0.3
телята (до 1 года)	4.8	7.9	7.9	8.0	-	10.1	-	3.0	0.3
Свиньи	100.0	100.0	100.0	100.0	100.0	100.0	100.0	100.0	100.0
в том числе:									
взрослое поголовье	14.2	7.6	8.1	7.5	7.2	9.0	-	34.1	40.4
в том числе основного стада	X	7.2	6.7	7.5	7.2	9.0	-	21.0	X
из него свиноматки основные	7.0	6.2	6.6	6.0	6.0	5.9	-	11.0	10.0
молодняк	85.8	92.4	91.9	92.5	92.8	91.0	100.0	65.9	59.6
из него:									
молодняк старше 4 месяцев на откорме	45.3	48.3	29.1	57.9	59.2	50.6	99.2	27.6	36.2
поросята до 4 месяцев	39.4	43.4	62.8	33.6	33.2	35.6	0.8	29.3	22.5

78. СТРУКТУРА ПОГОЛОВЬЯ СЕЛЬСКОХОЗЯЙСТВЕННЫХ ЖИВОТНЫХ ПО ПОЛОВОЗРАСТНЫМ ГРУППАМ И ВИДАМ

(на 1 июля 2016 года; в процентах от общего поголовья соответствующего вида сельскохозяйственных животных)

	Хозяйства всех категорий	в том числе							крестьянские (фермерские) хозяйства и индивидуальные предприниматели	хозяйства населения
		сельского зяйственные организации	из них				подсобные сельского зяйственные предприятия несельского зяйственных организаций			
			сельского зяйственные организации, не относящиеся к субъектам малого предприни мательства	малые предприятия	в том числе					
					малые предприятия (без микро предприятий)	микро предприятия				
Овцы и козы - всего										
Овцы	100.0	100.0	-	100.0	-	100.0	-	100.0	100.0	
в том числе: взрослое поголовье	69.1	80.0	-	80.0	-	80.0	-	69.0	62.8	
из него овцематки и ярки старше 1 года	40.1	59.8	-	59.8	-	59.8	-	43.7	24.8	
молодняк	30.9	20.0	-	20.0	-	20.0	-	31.0	37.2	
из общего поголовья овец:										
овцы тонкорунных пород	X	-	-	-	-	-	-	4.4	X	
овцы полугрубошерстных пород	X	41.1	-	41.1	-	41.1	-	3.5	X	
овцы грубошерстных пород (без каракульских и смушковых)	X	58.9	-	58.9	-	58.9	-	92.1	X	
Козы	100.0	100.0	-	100.0	-	100.0	-	100.0	100.0	
в том числе: взрослое поголовье	72.4	100.0	-	100.0	-	100.0	-	48.0	75.2	
из него козوماتки и козочки старше 1 года	35.2	-	-	-	-	-	-	26.0	36.4	
молодняк	27.6	-	-	-	-	-	-	52.0	24.8	
Птица сельскохозяйственная - всего	100.0	100.0	100.0	100.0	-	100.0	100.0	100.0	100.0	
в том числе: куры - всего	98.5	100.0	100.0	100.0	-	100.0	100.0	90.5	92.9	
из них: куры-несушки	60.3	60.6	60.6	85.0	-	85.0	58.2	40.6	60.0	
петухи	1.2	0.0	-	15.0	-	15.0	0.4	8.5	5.7	
молодняк кур (всех возрастов)	37.0	39.4	39.4	-	-	-	41.4	41.4	27.2	
куры яичных пород	94.3	100.0	100.0	100.0	-	100.0	100.0	43.3	73.9	
из них: куры-несушки	57.8	60.6	60.6	85.0	-	85.0	58.2	30.5	47.7	
из них промышленного стада	X	60.5	60.6	-	-	-	5.1	2.9	X	
петухи	1.0	0.0	-	15.0	-	15.0	0.4	4.6	4.7	
молодняк кур (всех возрастов)	35.6	39.4	39.4	-	-	-	41.4	8.3	21.4	

78. СТРУКТУРА ПОГОЛОВЬЯ СЕЛЬСКОХОЗЯЙСТВЕННЫХ ЖИВОТНЫХ ПО ПОЛОВОЗРАСТНЫМ ГРУППАМ И ВИДАМ

(на 1 июля 2016 года; в процентах от общего поголовья соответствующего вида сельскохозяйственных животных)

	Хозяйства всех категорий	в том числе							
		сельского зяйственные организации	из них					крестьянские (фермерские) хозяйства и индивидуальные предприниматели	хозяйства населения
			сельского зяйственные организации, не относящиеся к субъектам малого предприни мательства	малые предприятия	в том числе		подсобные сельского зяйственные предприятия несельского зяйственных организаций		
					малые предприятия (без микро предприятий)	микро предприятия			
куры мясных и мясо-яичных пород	4.2	-	-	-	-	-	-	47.2	19.0
из них:									
куры-несушки	2.5	-	-	-	-	-	-	10.2	12.2
петухи	0.2	-	-	-	-	-	-	3.9	1.1
молодняк кур (всех возрастов)	1.4	-	-	-	-	-	-	33.1	5.8
из них бройлеры	0.3	-	-	-	-	-	-	27.2	0.1
утки	0.7	-	-	-	-	-	-	4.5	3.6
гуси	0.5	-	-	-	-	-	-	0.9	2.3
индейки	0.1	-	-	-	-	-	-	0.8	0.6
цесарки	0.2	-	-	-	-	-	-	3.4	0.7
Лошади	100.0	100.0	100.0	100.0	100.0	100.0	-	100.0	100.0
в том числе:									
взрослое поголовье	71.5	55.1	58.8	54.8	44.4	55.3	-	76.5	84.0
из него кобылы	34.2	40.0	11.8	42.6	-	44.7	-	25.9	35.0
молодняк	28.5	44.9	41.2	45.2	55.6	44.7	-	23.5	16.0
из общего поголовья лошадей - рабочие лошади	16.1	8.3	100.0	-	-	-	-	1.2	36.5
Олени северные	100.0	-	-	-	-	-	-	-	100.0
в том числе:									
взрослое поголовье	75.5	-	-	-	-	-	-	-	75.5
молодняк (всех возрастов)	24.5	-	-	-	-	-	-	-	24.5
из общего поголовья оленей - ездовые олени	45.5	-	-	-	-	-	-	-	45.5

79. ПОГОЛОВЬЕ ПЛЕМЕННЫХ СЕЛЬСКОХОЗЯЙСТВЕННЫХ ЖИВОТНЫХ В СЕЛЬСКОХОЗЯЙСТВЕННЫХ ОРГАНИЗАЦИЯХ, КРЕСТЬЯНСКИХ (ФЕРМЕРСКИХ) ХОЗЯЙСТВАХ И У ИНДИВИДУАЛЬНЫХ ПРЕДПРИНИМАТЕЛЕЙ

(на 1 июля 2016 года; голов)

	Сельскохозяйственные организации	в том числе					Крестьянские (фермерские) хозяйства и индивидуальные предприниматели	в том числе	
		сельскохозяйственные организации, не относящиеся к субъектам малого предпринимательства	малые предприятия	из них		подсобные сельскохозяйственные предприятия несельскохозяйственных организаций		крестьянские (фермерские) хозяйства	индивидуальные предприниматели
				малые предприятия (без микропредприятий)	микропредприятия				
Крупный рогатый скот - всего	2893	2893	-	-	-	-	157	153	4
Молочный и мясной крупный рогатый скот	2893	2893	-	-	-	-	157	153	4
в том числе: взрослое поголовье	1215	1215	-	-	-	-	113	109	4
из него коровы	1198	1198	-	-	-	-	109	108	1
молодняк (кроме телят до 1 года)	1065	1065	-	-	-	-	37	37	-
телята (до 1 года)	613	613	-	-	-	-	7	7	-
Молочный крупный рогатый скот	1801	1801	-	-	-	-	136	132	4
в том числе: взрослое поголовье	753	753	-	-	-	-	92	88	4
из него коровы	753	753	-	-	-	-	89	88	1
молодняк (кроме телят до 1 года)	803	803	-	-	-	-	37	37	-
из него нетели	187	187	-	-	-	-	37	37	-
телята (до 1 года)	245	245	-	-	-	-	7	7	-
Мясной крупный рогатый скот	1092	1092	-	-	-	-	21	21	-
в том числе: взрослое поголовье	462	462	-	-	-	-	21	21	-
из него коровы	445	445	-	-	-	-	20	20	-
молодняк (кроме телят до 1 года)	262	262	-	-	-	-	-	-	-
телята (до 1 года)	368	368	-	-	-	-	-	-	-
Свиньи	797	449	348	76	272	-	52	52	-
в том числе: взрослое поголовье	597	449	148	76	72	-	32	32	-
в том числе основного стада	585	449	136	76	60	-	2	2	-
из него свиноматки основные	503	441	62	50	12	-	-	-	-
молодняк	200	-	200	-	200	-	20	20	-
из него:									
поросята до 4 месяцев	115	-	115	-	115	-	-	-	-

79. ПОГОЛОВЬЕ ПЛЕМЕННЫХ СЕЛЬСКОХОЗЯЙСТВЕННЫХ ЖИВОТНЫХ В СЕЛЬСКОХОЗЯЙСТВЕННЫХ ОРГАНИЗАЦИЯХ, КРЕСТЬЯНСКИХ (ФЕРМЕРСКИХ) ХОЗЯЙСТВАХ И У ИНДИВИДУАЛЬНЫХ ПРЕДПРИНИМАТЕЛЕЙ

(на 1 июля 2016 года; голов)

	Сельскохозяйственные организации	в том числе					Крестьянские (фермерские) хозяйства и индивидуальные предприниматели	в том числе	
		сельскохозяйственные организации, не относящиеся к субъектам малого предпринимательства	малые предприятия	из них		подсобные сельскохозяйственные предприятия несельскохозяйственных организаций		крестьянские (фермерские) хозяйства	индивидуальные предприниматели
				малые предприятия (без микропредприятий)	микропредприятия				
Овцы и козы - всего	-	-	-	-	-	-	64	64	-
Овцы	-	-	-	-	-	-	64	64	-
в том числе: взрослое поголовье	-	-	-	-	-	-	64	64	-
из него овцематки и ярки старше 1 года	-	-	-	-	-	-	63	63	-
из общего поголовья овец: овцы грубошерстных пород (без каракульских и смушковых)	-	-	-	-	-	-	64	64	-
Козы	-	-	-	-	-	-	-	-	-
Птица - всего	-	-	-	-	-	-	50	50	-
Птица сельскохозяйственная - всего	-	-	-	-	-	-	50	50	-
в том числе: куры - всего	-	-	-	-	-	-	50	50	-
из них: куры-несушки	-	-	-	-	-	-	50	50	-
куры яичных пород	-	-	-	-	-	-	50	50	-
из них: куры-несушки	-	-	-	-	-	-	50	50	-
Лошади	-	-	-	-	-	-	1	1	-
в том числе: взрослое поголовье	-	-	-	-	-	-	1	1	-
из него кобылы	-	-	-	-	-	-	1	1	-

80. УДЕЛЬНЫЙ ВЕС ПОГОЛОВЬЯ ПЛЕМЕННЫХ СЕЛЬСКОХОЗЯЙСТВЕННЫХ ЖИВОТНЫХ ПО КАТЕГОРИЯМ ХОЗЯЙСТВ

(на 1 июля 2016 года; в процентах от общего поголовья соответствующей категории хозяйств)

	Сельскохозяйственные организации	в том числе					Крестьянские (фермерские) хозяйства и индивидуальные предприниматели	в том числе	
		сельскохозяйственные организации, не относящиеся к субъектам малого предпринимательства	малые предприятия	из них		подсобные сельскохозяйственные предприятия несельскохозяйственных организаций		крестьянские (фермерские) хозяйства	индивидуальные предприниматели
				малые предприятия (без микропредприятий)	микропредприятия				
Крупный рогатый скот	29.8	42.7	-	-	-	-	3.5	4.4	0.4
Молочный и мясной крупный рогатый скот	29.8	42.7	-	-	-	-	3.5	4.4	0.4
в том числе:									
взрослое поголовье	29.5	43.6	-	-	-	-		6.5	0.6
из него коровы	31.7	43.8	-	-	-	-	6.3	9.2	0.2
молодняк (кроме телят до 1 года)	29.9	42.9	-	-	-	-	4.0	4.4	-
телята (до 1 года)	30.2	40.5	-	-	-	-	0.6	0.8	-
Молочный крупный рогатый скот	26.7	36.2	-	-	-	-	3.6	4.3	0.6
в том числе:									
взрослое поголовье	26.6	36.6	-	-	-	-	4.9	6.1	0.9
из него коровы	27.6	37.1	-	-	-	-	6.0	7.7	0.3
молодняк (кроме телят до 1 года)	30.4	41.4	-	-	-	-	4.0	4.5	-
из него нетели	45.5	65.6	-	-	-	-	14.2	16.2	-
телята (до 1 года)	19.4	25.0	-	-	-	-	0.7	0.8	-
Мясной крупный рогатый скот	36.8	60.5	-	-	-	-	3.2	5.8	-
в том числе:									
взрослое поголовье	36.0	63.4	-	-	-	-	4.1	8.4	-
из него коровы	42.4	63.4	-	-	-	-	9.0	51.3	-
молодняк (кроме телят до 1 года)	28.6	48.4	-	-	-	-	-	-	-
телята (до 1 года)	47.9	68.7	-	-	-	-	-	-	-
Свины	3.9	6.3	2.7	0.7	13.3	-	3.5	4.0	-
в том числе:									
взрослое поголовье	38.5	77.5	15.2	9.6	39.1	-	6.3	7.8	-
в том числе основного стада	40.3	93.5	14.0	9.6	32.6	-	0.6	0.9	-
из него свиноматки основные	40.3	93.6	8.0	7.6	9.9	-	-	-	-
молодняк	1.1	-	1.7	-	10.8	-	2.0	2.3	-
из него:									
поросята до 4 месяцев	1.3	-	2.6	-	15.8	-	-	-	-

80. УДЕЛЬНЫЙ ВЕС ПОГОЛОВЬЯ ПЛЕМЕННЫХ СЕЛЬСКОХОЗЯЙСТВЕННЫХ ЖИВОТНЫХ ПО КАТЕГОРИЯМ ХОЗЯЙСТВ

(на 1 июля 2016 года; в процентах от общего поголовья соответствующей категории хозяйств)

	Сельскохозяйственные организации	в том числе					Крестьянские (фермерские) хозяйства и индивидуальные предприниматели	в том числе	
		сельскохозяйственные организации, не относящиеся к субъектам малого предпринимательства	малые предприятия	из них		подсобные сельскохозяйственные предприятия несельскохозяйственных организаций		крестьянские (фермерские) хозяйства	индивидуальные предприниматели
				малые предприятия (без микропредприятий)	микропредприятия				
Овцы и козы - всего	-	-	-	-	-	-	3.9	4.3	-
Овцы	-	-	-	-	-	-	4.3	4.7	-
в том числе: взрослое поголовье	-	-	-	-	-	-	6.2	6.8	-
из него овцематки и ярки старше 1 года	-	-	-	-	-	-	9.7	11.0	-
из общего поголовья овец:									
овцы грубошерстных пород (без каракульских и смушковых)	-	-	-	-	-	-	4.7	5.2	-
Козы	-	-	-	-	-	-	-	-	-
Птица - всего	-	-	-	-	-	-	0.2	0.2	-
Птица сельскохозяйственная - всего	-	-	-	-	-	-	0.8	1.0	-
в том числе:									
куры - всего	-	-	-	-	-	-	0.9	1.1	-
из них:									
куры-несушки	-	-	-	-	-	-	2.1	2.6	-
куры яичных пород	-	-	-	-	-	-	2.0	3.1	-
из них:									
куры-несушки	-	-	-	-	-	-	2.8	3.8	-
куры мясных и мясо-яичных пород	-	-	-	-	-	-	-	-	-
Лошади	-	-	-	-	-	-	0.6	0.7	-
в том числе:									
взрослое поголовье	-	-	-	-	-	-	0.8	0.9	-
из него кобылы	-	-	-	-	-	-	2.3	2.9	-

81. ГРУППИРОВКА СЕЛЬСКОХОЗЯЙСТВЕННЫХ ОРГАНИЗАЦИЙ ПО ПОГОЛОВЬЮ КРУПНОГО РОГАТОГО СКОТА

(на 1 июля 2016 года)

	Число сельскохозяйственных организаций			Поголовье крупного рогатого скота				Общая площадь сельхозугодий, га
	всего	в процентах		всего, голов	в процентах от общего поголовья	в среднем на одну организацию, голов	на 100 га сельхозугодий, голов	
		от общего числа организаций	от числа организаций, имевших поголовье					
Сельскохозяйственные организации:								
имевшие поголовье, голов								
до 101	6	12.8	31.6	43	0.4	7	9	479.0
101 - 300	3	6.4	15.8	584	6.0	195	27	2167.0
301 - 500	4	8.5	21.1	1511	15.6	378	37	4111.7
501 - 1000	2	4.3	10.5	1545	15.9	773	41	3779.0
1001 - 1500	3	6.4	15.8	3712	38.3	1237	74	5045.1
1501 - 3000	1	2.1	5.3	2308	23.8	2308	70	3296.0
3001 - 5000	-	-	-	-	-	-	-	-
свыше 5000	-	-	-	-	-	-	-	-
всего	19	40.4	100.0	9703	100.0	511	51	18877.8
не имевшие поголовья	28	59.6	х	х	х	х	х	15963.5
Итого	47	100.0	х	9703	100.0	206	28	34841.3

82. ГРУППИРОВКА СЕЛЬСКОХОЗЯЙСТВЕННЫХ ОРГАНИЗАЦИЙ ПО ПОГОЛОВЬЮ КОРОВ

(на 1 июля 2016 года)

	Число сельскохозяйственных организаций			Поголовье коров				Общая площадь сельхозугодий, га
	всего	в процентах		всего, голов	в процентах от общего поголовья	в среднем на одну организацию, голов	на 100 га сельхозугодий, голов	
		от общего числа организаций	от числа организаций, имевших поголовье					
Сельскохозяйственные организации:								
имевшие поголовье, голов								
до 101	7	14.9	41.2	209	5.5	30	10	2130.9
101 - 300	5	10.6	29.4	718	19.0	144	15	4872.0
301 - 500	2	4.3	11.8	800	21.2	400	17	4683.6
501 - 700	2	4.3	11.8	1128	29.9	564	30	3765.5
701 - 1000	1	2.1	5.9	922	24.4	922	28	3296.0
1001 - 1500	-	-	-	-	-	-	-	-
свыше 1500	-	-	-	-	-	-	-	-
всего	17	36.2	100.0	3777	100.0	222	20	18748.0
не имевшие поголовья	30	63.8	х	х	х	х	х	16093.3
Итого	47	100.0	х	3777	100.0	80	11	34841.3

83. ГРУППИРОВКА СЕЛЬСКОХОЗЯЙСТВЕННЫХ ОРГАНИЗАЦИЙ ПО ПОГОЛОВЬЮ СВИНЕЙ

(на 1 июля 2016 года)

	Число сельскохозяйственных организаций			Поголовье свиней				Площадь пашни, га
	всего	в процентах		всего, голов	в процентах от общего поголовья	в среднем на одну организацию, голов	на 100 га пашни, голов	
		от общего числа организаций	от числа организаций, имевших поголовье					
Сельскохозяйственные организации:								
имевшие поголовье, голов								
до 201	7	14.9	63.6	483	2.4	69	80	602.0
201 - 300	-	-	-	-	-	-	-	-
301 - 500	-	-	-	-	-	-	-	-
501 - 700	-	-	-	-	-	-	-	-
701 - 1000	1	2.1	9.1	885	4.4	885	-	-
1001 - 5000	1	2.1	9.1	1922	9.5	1922	-	-
5001 - 10000	1	2.1	9.1	7011	34.5	7011	-	-
10001 - 25000	1	2.1	9.1	10002	49.3	10002	-	-
свыше 25000	-	-	-	-	-	-	-	-
всего	11	23.4	100.0	20303	100.0	1846	3373	602.0
не имевшие поголовья	36	76.6	х	х	х	х	х	17069.5
Итого	47	100.0	х	20303	100.0	432	115	17671.5

84. ГРУППИРОВКА СЕЛЬСКОХОЗЯЙСТВЕННЫХ ОРГАНИЗАЦИЙ ПО ПОГОЛОВЬЮ ОВЕЦ И КОЗ

(на 1 июля 2016 года)

	Число сельскохозяйственных организаций			Поголовье овец и коз				Общая площадь сельхозугодий, га
	всего	в процентах		всего, голов	в процентах от общего поголовья	в среднем на одну организацию, голов	на 100 га сельхозугодий, голов	
		от общего числа организаций	от числа организаций, имевших поголовье					
Сельскохозяйственные организации:								
имевшие поголовье, голов								
до 101	3	6.4	60.0	181	25.4	60	16	1166.6
101 - 300	1	2.1	20.0	113	15.8	113	17	682.0
301 - 700	1	2.1	20.0	419	58.8	419	2034	20.6
701 - 1500	-	-	-	-	-	-	-	-
1501 - 3000	-	-	-	-	-	-	-	-
3001 - 5000	-	-	-	-	-	-	-	-
5001 - 10000	-	-	-	-	-	-	-	-
10001 - 15000	-	-	-	-	-	-	-	-
свыше 15000	-	-	-	-	-	-	-	-
всего	5	10.6	100.0	713	100.0	143	38	1869.2
не имевшие поголовья	42	89.4	х	х	х	х	х	32972.1
Итого	47	100.0	х	713	100.0	15	2	34841.3

85. ГРУППИРОВКА СЕЛЬСКОХОЗЯЙСТВЕННЫХ ОРГАНИЗАЦИЙ ПО ПОГОЛОВЬЮ ПТИЦЫ

(на 1 июля 2016 года)

	Число сельскохозяйственных организаций			Поголовье птицы				Площадь посевов зерновых культур, га
	всего	в процентах		всего, голов	в процентах от общего поголовья	в среднем на одну организацию, голов	на 100 га посевной площади зерновых культур, голов	
		от общего числа организаций	от числа организаций, имевших поголовье					
Сельскохозяйственные организации:								
имевшие поголовье, голов								
до 301	7	14.9	87.5	741	0.1	106	-	-
301 - 3000	-	-	-	-	-	-	-	-
3001 - 10000	-	-	-	-	-	-	-	-
10001 - 50000	-	-	-	-	-	-	-	-
50001 - 100000	-	-	-	-	-	-	-	-
100001 - 150000	-	-	-	-	-	-	-	-
150001 - 300000	-	-	-	-	-	-	-	-
300001 - 600000	1	2.1	12.5	496069	99.9	496069	-	-
свыше 600000	-	-	-	-	-	-	-	-
всего	8	17.0	100.0	496810	100.0	62101	-	-
не имевшие поголовья	39	83.0	х	х	х	х	х	-
Итого	47	100.0	х	496810	100.0	10570	-	-

**86. ГРУППИРОВКА ПОДСОБНЫХ СЕЛЬСКОХОЗЯЙСТВЕННЫХ ПРЕДПРИЯТИЙ НЕСЕЛЬСКОХОЗЯЙСТВЕННЫХ ОРГАНИЗАЦИЙ
ПО ПОГОЛОВЬЮ КРУПНОГО РОГАТОГО СКОТА**

(на 1 июля 2016 года)

	Число подсобных сельскохозяйственных предприятий несельскохозяйственных организаций			Поголовье крупного рогатого скота				Общая площадь сельхозугодий, га
	всего	в процентах		всего, голов	в процентах от общего поголовья	в среднем на одну организацию, голов	на 100 га сельхозугодий, голов	
		от общего числа организаций	от числа организаций, имевших поголовье					
Подсобные сельскохозяйственные предприятия несельскохозяйственных организаций:								
имевшие поголовье, голов								
до 31	2	22.2	100.0	23	100.0	12	100	23.0
31 - 50	-	-	-	-	-	-	-	-
51 - 100	-	-	-	-	-	-	-	-
101 - 300	-	-	-	-	-	-	-	-
301 - 500	-	-	-	-	-	-	-	-
501 - 1000	-	-	-	-	-	-	-	-
1001 - 1500	-	-	-	-	-	-	-	-
свыше 1500	-	-	-	-	-	-	-	-
всего	2	22.2	100.0	23	100.0	12	100	23.0
не имеющие поголовья	7	77.8	х	х	х	х	х	351.5
Итого	9	100.0	х	23	100.0	3	6	374.5

87. ГРУППИРОВКА ПОДСОБНЫХ СЕЛЬСКОХОЗЯЙСТВЕННЫХ ПРЕДПРИЯТИЙ НЕСЕЛЬСКОХОЗЯЙСТВЕННЫХ ОРГАНИЗАЦИЙ
ПО ПОГОЛОВЬЮ КОРОВ

(на 1 июля 2016 года)

	Число подсобных сельскохозяйственных предприятий несельскохозяйственных организаций			Поголовье коров				Общая площадь сельхозугодий, га
	всего	в процентах		всего, голов	в процентах от общего поголовья	в среднем на одну организацию, голов	на 100 га сельхозугодий, голов	
		от общего числа организаций	от числа организаций, имевших поголовье					
Подсобные сельскохозяйственные предприятия несельскохозяйственных организаций:								
имевшие поголовье, голов								
до 31	1	11.1	100.0	13	100.0	13	93	14.0
31 - 50	-	-	-	-	-	-	-	-
51 - 100	-	-	-	-	-	-	-	-
101 - 300	-	-	-	-	-	-	-	-
301 - 500	-	-	-	-	-	-	-	-
свыше 500	-	-	-	-	-	-	-	-
всего	1	11.1	100.0	13	100.0	13	93	14.0
не имеющие поголовья	8	88.9	х	х	х	х	х	360.5
Итого	9	100.0	х	13	100.0	1	3	374.5

88. ГРУППИРОВКА ПОДСОБНЫХ СЕЛЬСКОХОЗЯЙСТВЕННЫХ ПРЕДПРИЯТИЙ НЕСЕЛЬСКОХОЗЯЙСТВЕННЫХ ОРГАНИЗАЦИЙ
ПО ПОГОЛОВЬЮ СВИНЕЙ

(на 1 июля 2016 года)

	Число подсобных сельскохозяйственных предприятий несельскохозяйственных организаций			Поголовье свиней				Площадь пашни, га
	всего	в процентах		всего, голов	в процентах от общего поголовья	в среднем на одну организацию, голов	на 100 га пашни, голов	
		от общего числа организаций	от числа организаций, имевших поголовье					
Подсобные сельскохозяйственные предприятия несельскохозяйственных организаций:								
имевшие поголовье, голов								
до 51	2	22.2	50.0	25	9.7	13	2500	1.0
51 - 100	-	-	-	-	-	-	-	-
101 - 200	2	22.2	50.0	232	90.3	116	800	29.0
201 - 300	-	-	-	-	-	-	-	-
301 - 500	-	-	-	-	-	-	-	-
501 - 700	-	-	-	-	-	-	-	-
701 - 1000	-	-	-	-	-	-	-	-
свыше 1000	-	-	-	-	-	-	-	-
всего	4	44.4	100.0	257	100.0	64	857	30.0
не имеющие поголовья	5	55.6	х	х	х	х	х	129.0
Итого	9	100.0	х	257	100.0	29	162	159.0

89. ГРУППИРОВКА ПОДСОБНЫХ СЕЛЬСКОХОЗЯЙСТВЕННЫХ ПРЕДПРИЯТИЙ НЕСЕЛЬСКОХОЗЯЙСТВЕННЫХ ОРГАНИЗАЦИЙ
ПО ПОГОЛОВЬЮ ПТИЦЫ

(на 1 июля 2016 года)

	Число подсобных сельскохозяйственных предприятий несельскохозяйственных организаций			Поголовье птицы				Площадь посевов зерновых культур, га
	всего	в процентах		всего, голов	в процентах от общего поголовья	в среднем на одну организацию, голов	на 100 га посевной площади зерновых культур, голов	
		от общего числа организаций	от числа организаций, имевших поголовье					
Подсобные сельскохозяйственные предприятия несельскохозяйственных организаций:								
имевшие поголовье, голов								
до 51	-	-	-	-	-	-	-	-
51- 100	-	-	-	-	-	-	-	-
101- 300	5	55.6	100.0	701	100.0	140	-	-
301 - 1000	-	-	-	-	-	-	-	-
1001 - 3000	-	-	-	-	-	-	-	-
3001 - 5000	-	-	-	-	-	-	-	-
5001 - 10000	-	-	-	-	-	-	-	-
10001 - 50000	-	-	-	-	-	-	-	-
свыше 50000	-	-	-	-	-	-	-	-
всего	5	55.6	100.0	701	100.0	140	-	-
не имевшие поголовья	4	44.4	х	х	х	х	х	-
Итого	9	100.0	х	701	100.0	78	-	-

**90. ГРУППИРОВКА КРЕСТЬЯНСКИХ (ФЕРМЕРСКИХ) ХОЗЯЙСТВ И ИНДИВИДУАЛЬНЫХ ПРЕДПРИНИМАТЕЛЕЙ
ПО ПОГОЛОВЬЮ КРУПНОГО РОГАТОГО СКОТА**

(на 1 июля 2016 года)

	Число крестьянских (фермерских) хозяйств и индивидуальных предпринимателей			Поголовье крупного рогатого скота				Общая площадь сельхозугодий, га
	всего	в процентах		всего, голов	в процентах от общего поголовья	в среднем на одну организацию, голов	на 100 га сельхозугодий, голов	
		от общего числа организаций	от числа организаций, имевших поголовье					
Хозяйства: имевшие поголовье, голов								
до 3	10	4.5	9.2	13	0.3	1	7	199.7
3 - 5	12	5.4	11.0	48	1.1	4	37	129.4
6 - 10	20	9.0	18.3	160	3.6	8	83	193.6
11 - 20	22	10.0	20.2	331	7.4	15	43	768.6
21 - 30	10	4.5	9.2	250	5.6	25	62	401.4
31 - 50	16	7.2	14.7	658	14.8	41	51	1289.8
51 - 100	8	3.6	7.3	536	12.0	67	71	758.3
101 - 300	9	4.1	8.3	1501	33.7	167	79	1897.7
301 - 500	1	0.5	0.9	306	6.9	306	1354	22.6
свыше 500	1	0.5	0.9	650	14.6	650	63	1033.0
всего	109	49.3	100.0	4453	100.0	41	67	6694.1
не имевшие поголовья	112	50.7	х	х	х	х	х	3758.7
Итого	221	100.0	х	4453	100.0	20	43	10452.8

91. ГРУППИРОВКА КРЕСТЬЯНСКИХ (ФЕРМЕРСКИХ) ХОЗЯЙСТВ И ИНДИВИДУАЛЬНЫХ ПРЕДПРИНИМАТЕЛЕЙ
ПО ПОГОЛОВЬЮ КОРОВ

(на 1 июля 2016 года)

	Число крестьянских (фермерских) хозяйств и индивидуальных предпринимателей			Поголовье коров				Общая площадь сельхозугодий, га
	всего	в процентах		всего, голов	в процентах от общего поголовья	в среднем на одну организацию, голов	на 100 га сельхозугодий, голов	
		от общего числа организаций	от числа организаций, имевших поголовье					
Хозяйства: имевшие поголовье, голов								
до 3	19	8.6	21.1	30	1.7	2	9	338.2
3 - 5	17	7.7	18.9	64	3.7	4	22	288.5
6 - 10	19	8.6	21.1	150	8.7	8	16	956.8
11 - 20	17	7.7	18.9	268	15.6	16	30	881.8
21 - 30	7	3.2	7.8	180	10.5	26	22	814.0
31 - 50	6	2.7	6.7	236	13.7	39	50	473.6
51 - 100	3	1.4	3.3	265	15.4	88	67	393.8
101 - 300	1	0.5	1.1	142	8.3	142	14	1000.0
свыше 300	1	0.5	1.1	382	22.2	382	37	1033.0
всего	90	40.7	100.0	1717	100.0	19	28	6179.7
не имевшие поголовья	131	59.3	х	х	х	х	х	4273.1
Итого	221	100.0	х	1717	100.0	8	16	10452.8

**92. ГРУППИРОВКА КРЕСТЬЯНСКИХ (ФЕРМЕРСКИХ) ХОЗЯЙСТВ И ИНДИВИДУАЛЬНЫХ ПРЕДПРИНИМАТЕЛЕЙ
ПО ПОГОЛОВЬЮ СВИНЕЙ**

(на 1 июля 2016 года)

	Число крестьянских (фермерских) хозяйств и индивидуальных предпринимателей			Поголовье свиней				Площадь пашни, га
	всего	в процентах		всего, голов	в процентах от общего поголовья	в среднем на одну организацию, голов	на 100 га пашни, голов	
		от общего числа организаций	от числа организаций, имевших поголовье					
Хозяйства: имевшие поголовье, голов								
до 3	5	2.3	11.1	9	0.6	2	98	9.2
3 - 5	11	5.0	24.4	44	3.0	4	26	167.6
6 - 10	8	3.6	17.8	58	3.9	7	25	235.1
11 - 30	8	3.6	17.8	158	10.7	20	92	172.6
31 - 50	7	3.2	15.6	282	19.0	40	4087	6.9
51 - 70	2	0.9	4.4	132	8.9	66	8250	1.6
71 - 100	1	0.5	2.2	80	5.4	80	-	-
101 - 200	2	0.9	4.4	270	18.2	135	3649	7.4
201 - 500	1	0.5	2.2	450	30.3	450	-	-
501 - 1000	-	-	-	-	-	-	-	-
свыше 1000	-	-	-	-	-	-	-	-
всего	45	20.4	100.0	1483	100.0	33	247	600.4
не имевшие поголовья	176	79.6	х	х	х	х	х	6399.5
Итого	221	100.0	х	1483	100.0	7	21	6999.9

**93. ГРУППИРОВКА КРЕСТЬЯНСКИХ (ФЕРМЕРСКИХ) ХОЗЯЙСТВ И ИНДИВИДУАЛЬНЫХ ПРЕДПРИНИМАТЕЛЕЙ
ПО ПОГОЛОВЬЮ ОВЕЦ И КОЗ**

(на 1 июля 2016 года)

	Число крестьянских (фермерских) хозяйств и индивидуальных предпринимателей			Поголовье овец и коз				Общая площадь сельхозугодий, га
	всего	в процентах		всего, голов	в процентах от общего поголовья	в среднем на одну организацию, голов	на 100 га сельхозугодий, голов	
		от общего числа организаций	от числа организаций, имевших поголовье					
Хозяйства: имевшие поголовье, голов								
до 6	9	4.1	25.0	32	2.0	4	24	132.6
6 - 10	5	2.3	13.9	38	2.3	8	27	142.1
11 - 30	13	5.9	36.1	238	14.5	18	42	569.7
31 - 100	5	2.3	13.9	291	17.8	58	95	305.0
101 - 300	3	1.4	8.3	472	28.9	157	420	112.5
301 - 500	-	-	-	-	-	-	-	-
501 - 700	1	0.5	2.8	565	34.5	565	1046	54.0
701 - 1000	-	-	-	-	-	-	-	-
1001 - 1500	-	-	-	-	-	-	-	-
1501 - 2000	-	-	-	-	-	-	-	-
свыше 2000	-	-	-	-	-	-	-	-
всего	36	16.3	100.0	1636	100.0	45	124	1315.9
не имевшие поголовья	185	83.7	х	х	х	х	х	9136.9
Итого	221	100.0	х	1636	100.0	7	16	10452.8

94. ГРУППИРОВКА КРЕСТЬЯНСКИХ (ФЕРМЕРСКИХ) ХОЗЯЙСТВ И ИНДИВИДУАЛЬНЫХ ПРЕДПРИНИМАТЕЛЕЙ
ПО ПОГОЛОВЬЮ ПТИЦЫ

(на 1 июля 2016 года)

	Число крестьянских (фермерских) хозяйств и индивидуальных предпринимателей			Поголовье птицы				Площадь посевов зерновых культур, га
	всего	в процентах		всего, голов	в процентах от общего поголовья	в среднем на одну организацию, голов	на 100 га посевной площади зерновых культур, голов	
		от общего числа организаций	от числа организаций, имевших поголовье					
Хозяйства:								
имевшие поголовье, голов								
до 11	4	1.8	7.5	40	0.1	10	-	-
11 - 50	26	11.8	49.1	671	2.5	26	-	-
51 - 100	11	5.0	20.8	855	3.1	78	-	-
101 - 300	9	4.1	17.0	1436	5.3	160	-	-
301 - 1000	1	0.5	1.9	370	1.4	370	-	-
1001 - 3000	-	-	-	-	-	-	-	-
3001 - 5000	-	-	-	-	-	-	-	-
5001 - 10000	1	0.5	1.9	6130	22.6	6130	-	-
10001 - 20000	1	0.5	1.9	17644	65.0	17644	-	-
свыше 20000	-	-	-	-	-	-	-	-
всего	53	24.0	100.0	27146	100.0	512	-	-
не имевшие поголовья	168	76.0	х	х	х	х	х	-
Итого	221	100.0	х	27146	100.0	123	-	-

95. ГРУППИРОВКА ЛИЧНЫХ ПОДСОБНЫХ ХОЗЯЙСТВ ПО ПОГОЛОВЬЮ КРУПНОГО РОГАТОГО СКОТА

(на 1 июля 2016 года)

	Число личных подсобных хозяйств			Поголовье крупного рогатого скота		
	всего	в процентах		всего, голов	в процентах от общего поголовья	в среднем на одно хозяйство, голов
		от общего числа организаций	от числа организаций, имевших поголовье			
Хозяйства: имевшие поголовье, голов						
1	83	0.4	13.5	83	2.0	1
2	135	0.7	22.0	270	6.7	2
3	68	0.3	11.1	204	5.0	3
4 - 5	116	0.6	18.9	520	12.8	4
6 - 10	113	0.6	18.4	842	20.7	7
свыше 10	100	0.5	16.3	2140	52.7	21
всего	615	3.1	100.0	4059	100.0	7
не имевшие поголовья	18968	96.9	х	х	х	х
Итого	19583	100.0	х	4059	100.0	0

96. ГРУППИРОВКА ЛИЧНЫХ ПОДСОБНЫХ ХОЗЯЙСТВ ПО ПОГОЛОВЬЮ КОРОВ

(на 1 июля 2016 года)

	Число личных подсобных хозяйств			Поголовье коров		
	всего	в процентах		всего, голов	в процентах от общего поголовья	в среднем на одно хозяйство, голов
		от общего числа организаций	от числа организаций, имевших поголовье			
Хозяйства: имевшие поголовье, голов						
1	158	0.8	36.1	158	11.2	1
2	121	0.6	27.6	242	17.1	2
3	42	0.2	9.6	126	8.9	3
4 - 5	63	0.3	14.4	274	19.4	4
6 - 10	40	0.2	9.1	301	21.3	8
свыше 10	14	0.1	3.2	313	22.1	22
всего	438	2.2	100.0	1414	100.0	3
не имевшие поголовья	19145	97.8	х	х	х	х
Итого	19583	100.0	х	1414	100.0	0

97. ГРУППИРОВКА ЛИЧНЫХ ПОДСОБНЫХ ХОЗЯЙСТВ ПО ПОГОЛОВЬЮ СВИНЕЙ

(на 1 июля 2016 года)

	Число личных подсобных хозяйств			Поголовье свиней		
	всего	в процентах		всего, голов	в процентах от общего поголовья	в среднем на одно хозяйство, голов
		от общего числа организаций	от числа организаций, имевших поголовье			
Хозяйства: имевшие поголовье, голов						
1	88	0.4	15.7	88	3.3	1
2 - 3	281	1.4	50.0	650	24.4	2
4 - 5	88	0.4	15.7	373	14.0	4
6 - 10	58	0.3	10.3	433	16.2	7
свыше 10	47	0.2	8.4	1122	42.1	24
всего	562	2.9	100.0	2666	100.0	5
не имевшие поголовья	19021	97.1	х	х	х	х
Итого	19583	100.0	х	2666	100.0	0

98. ГРУППИРОВКА ЛИЧНЫХ ПОДСОБНЫХ ХОЗЯЙСТВ ПО ПОГОЛОВЬЮ ОВЕЦ И КОЗ

(на 1 июля 2016 года)

	Число личных подсобных хозяйств			Поголовье овец и коз		
	всего	в процентах		всего, голов	в процентах от общего поголовья	в среднем на одно хозяйство, голов
		от общего числа организаций	от числа организаций, имевших поголовье			
Хозяйства: имевшие поголовье, голов						
1	26	0.1	15.3	26	1.5	1
2 - 5	82	0.4	48.2	258	14.8	3
6 - 10	34	0.2	20.0	261	14.9	8
11 - 20	15	0.1	8.8	233	13.3	16
21 - 50	8	0.0	4.7	259	14.8	32
51 - 100	2	0.0	1.2	133	7.6	67
свыше 100	3	0.0	1.8	577	33.0	192
всего	170	0.9	100.0	1747	100.0	10
не имевшие поголовья	19413	99.1	х	х	х	х
Итого	19583	100.0	х	1747	100.0	0

99. ГРУППИРОВКА ЛИЧНЫХ ПОДСОБНЫХ ХОЗЯЙСТВ ПО ПОГОЛОВЬЮ ПТИЦЫ

(на 1 июля 2016 года)

	Число личных подсобных хозяйств			Поголовье птицы		
	всего	в процентах		всего, голов	в процентах от общего поголовья	в среднем на одно хозяйство, голов
		от общего числа организаций	от числа организаций, имевших поголовье			
Хозяйства:						
имевшие поголовье, голов						
до 6	100	0.5	3.6	402	0.5	4
6 - 10	389	2.0	13.9	3307	3.8	9
11 - 20	932	4.8	33.3	14224	16.5	15
21 - 30	508	2.6	18.2	12967	15.1	26
31 - 50	485	2.5	17.4	18920	22.0	39
51 - 100	294	1.5	10.5	20693	24.0	70
свыше 100	87	0.4	3.1	15586	18.1	179
всего	2795	14.3	100.0	86099	100.0	31
не имевшие поголовья	16788	85.7	х	х	х	х
Итого	19583	100.0	х	86099	100.0	4

100. ГРУППИРОВКА ЛИЧНЫХ ПОДСОБНЫХ ХОЗЯЙСТВ ПО ПОГОЛОВЬЮ СЕВЕРНЫХ ОЛЕНЕЙ

(на 1 июля 2016 года)

	Число личных подсобных хозяйств			Поголовье северных оленей		
	всего	в процентах		всего, голов	в процентах от общего поголовья	в среднем на одно хозяйство, голов
		от общего числа организаций	от числа организаций, имевших поголовье			
Хозяйства:						
имевшие поголовье, голов						
1	-	-	-	-	-	-
2 - 3	-	-	-	-	-	-
4 - 5	-	-	-	-	-	-
6 - 7	-	-	-	-	-	-
8 - 10	1	0.0	33.3	10	16.4	10
свыше 10	2	0.0	66.7	51	83.6	26
всего	3	0.0	100.0	61	100.0	20
не имевшие поголовья	19580	100.0	х	х	х	х
Итого	19583	100.0	х	61	100.0	0

101. ЧИСЛО ОРГАНИЗАЦИЙ (ХОЗЯЙСТВ), ИМЕВШИХ ПОГОЛОВЬЕ ОТДЕЛЬНЫХ ВИДОВ СЕЛЬСКОХОЗЯЙСТВЕННЫХ ЖИВОТНЫХ

(на 1 июля 2016 года)

	Сельскохозяйственные организации			Крестьянские (фермерские) хозяйства и индивидуальные предприниматели			Личные подсобные хозяйства		
	число сельскохозяйственных организаций	поголовье, голов	в среднем на одну организацию, голов	число хозяйств	поголовье, голов	в среднем на одно хозяйство, голов	число хозяйств	поголовье, голов	в среднем на одно хозяйство, голов
Отдельные виды сельскохозяйственных животных:									
перепелки	-	-	-	3	21250	7083	29	1832	63
фазаны	-	-	-	1	5	5	-	-	-
лошади	7	205	29	15	166	11	35	189	5
кролики домашние	1	5	5	15	719	48	437	9002	21
пчелы медоносные ¹⁾	-	-	-	4	57	14	37	398	11

¹⁾ семей пчел, единиц



**ПРОИЗВОДСТВЕННАЯ
ИНФРАСТРУКТУРА,
ТЕХНИЧЕСКИЕ СРЕДСТВА
И ТЕХНОЛОГИИ**

**102. НАЛИЧИЕ СЕЛЬСКОХОЗЯЙСТВЕННОЙ ТЕХНИКИ, МАШИН И ОБОРУДОВАНИЯ В СЕЛЬСКОХОЗЯЙСТВЕННЫХ ОРГАНИЗАЦИЯХ,
КРЕСТЬЯНСКИХ (ФЕРМЕРСКИХ) ХОЗЯЙСТВАХ И У ИНДИВИДУАЛЬНЫХ ПРЕДПРИНИМАТЕЛЕЙ**

(на 1 июля 2016 года; штук)

	Сельскохозяйственные организации	в том числе				Крестьянские (фермерские) хозяйства и индивидуальные предприниматели	в том числе		
		сельскохозяйственные организации, не относящиеся к субъектам малого предпринимательства	малые предприятия	из них			подсобные сельскохозяйственные предприятия несельскохозяйственных организаций	крестьянские (фермерские) хозяйства	индивидуальные предприниматели
				малые предприятия (без микропредприятий)	микропредприятия				
Всего									
Тракторы - всего	321	223	91	36	55	7	318	276	42
в том числе по мощности:									
до 37,0 кВт (до 50,3 л.с.)	9	3	1	-	1	5	56	42	14
37,0- 75,0 кВт (50,3-102,0 л.с.)	171	110	59	27	32	2	212	188	24
75,1 -150,0 кВт (102,1 -204 л.с.)	104	90	14	9	5	-	46	44	2
свыше 150,0 кВт (свыше 204,0 л.с.)	37	20	17	-	17	-	4	2	2
по возрасту:									
до 4 лет	110	69	39	3	36	2	78	72	6
4 - 8 лет	65	50	12	7	5	3	58	46	12
9 лет и более	146	104	40	26	14	2	182	158	24
Автомобили грузовые	267	209	53	35	18	5	161	117	44
Плуги	50	31	17	2	15	2	115	95	20
Сеялки	49	29	18	-	18	2	39	30	9
Картофелесажалки	26	23	3	2	1	-	17	14	3
Разбрасыватели органических удобрений	15	14	1	1	-	-	2	1	1
Машины для защиты растений	10	9	1	1	-	-	1	-	1
Машины для внесения минеральных удобрений и извести	26	25	1	1	-	-	-	-	-
Машины, установки, аппараты дождевальные и поливальные насосные станции	1	1	-	-	-	-	2	1	1
Косилки	72	39	30	6	24	3	106	90	16
Пресс-подборщики	37	28	9	5	4	-	28	24	4
Комбайны зерноуборочные	1	1	-	-	-	-	8	2	6
в том числе по возрасту:									
до 4 лет	-	-	-	-	-	-	4	1	3
4 - 8 лет	-	-	-	-	-	-	3	1	2
9 лет и более	1	1	-	-	-	-	1	-	1

**102. НАЛИЧИЕ СЕЛЬСКОХОЗЯЙСТВЕННОЙ ТЕХНИКИ, МАШИН И ОБОРУДОВАНИЯ В СЕЛЬСКОХОЗЯЙСТВЕННЫХ ОРГАНИЗАЦИЯХ,
КРЕСТЬЯНСКИХ (ФЕРМЕРСКИХ) ХОЗЯЙСТВАХ И У ИНДИВИДУАЛЬНЫХ ПРЕДПРИНИМАТЕЛЕЙ**

(на 1 июля 2016 года; штук)

	Сельскохозяйственные организации	в том числе					Крестьянские (фермерские) хозяйства и индивидуальные предприниматели	в том числе	
		сельскохозяйственные организации, не относящиеся к субъектам малого предпринимательства	малые предприятия	из них		подсобные сельскохозяйственные предприятия несельскохозяйственных организаций		крестьянские (фермерские) хозяйства	индивидуальные предприниматели
				малые предприятия (без микропредприятий)	микропредприятия				
Всего									
Комбайны картофелеуборочные	20	18	2	1	1	-	5	5	-
Комбайны кормоуборочные	32	25	7	3	4	-	11	10	1
в том числе по возрасту:									
до 4 лет	17	14	3	-	3	-	2	2	-
4 - 8 лет	3	2	1	1	-	-	2	2	-
9 лет и более	12	9	3	2	1	-	7	6	1
Погрузчики сельскохозяйственные	34	30	4	-	4	-	11	8	3
Бороны всех видов, кроме дисковых	9	9	-	-	-	-	2	2	-
Бороны дисковые	20	16	4	2	2	-	10	8	2
Установки доильные	16	14	2	2	-	-	16	13	3
Очистители-охладители молока	14	11	3	3	-	-	4	2	2
Раздатчики кормов для крупного рогатого скота	22	21	1	1	-	-	2	2	-

**102-А. НАЛИЧИЕ СЕЛЬСКОХОЗЯЙСТВЕННОЙ ТЕХНИКИ, МАШИН И ОБОРУДОВАНИЯ В СЕЛЬСКОХОЗЯЙСТВЕННЫХ ОРГАНИЗАЦИЯХ,
КРЕСТЬЯНСКИХ (ФЕРМЕРСКИХ) ХОЗЯЙСТВАХ И У ИНДИВИДУАЛЬНЫХ ПРЕДПРИНИМАТЕЛЕЙ**

(на 1 июля 2016 года; штук)

	Сельскохозяйственные организации	в том числе					Крестьянские (фермерские) хозяйства и индивидуальные предприниматели	в том числе	
		сельскохозяйственные организации, не относящиеся к субъектам малого предпринимательства	малые предприятия	из них		подсобные сельскохозяйственные предприятия несельскохозяйственных организаций		крестьянские (фермерские) хозяйства	индивидуальные предприниматели
				малые предприятия (без микропредприятий)	микропредприятия				
в том числе арендованные									
Тракторы - всего	20	4	16	8	8	-	18	18	-
в том числе по мощности:									
до 37,0 кВт (до 50,3 л.с.)	-	-	-	-	-	-	2	2	-
37,0- 75,0 кВт (50,3-102,0 л.с.)	14	3	11	4	7	-	14	14	-
75,1 -150,0 кВт (102,1 -204 л.с.)	5	-	5	4	1	-	2	2	-
свыше 150,0 кВт (свыше 204,0 л.с.)	1	1	-	-	-	-	-	-	-
по возрасту:									
до 4 лет	4	-	4	1	3	-	2	2	-
4 - 8 лет	11	4	7	6	1	-	7	7	-
9 лет и более	5	-	5	1	4	-	9	9	-
Автомобили грузовые	7	1	6	3	3	-	17	7	10
Плуги	1	-	1	-	1	-	9	4	5
Сеялки	2	-	2	-	2	-	3	1	2
Картофелесажалки	-	-	-	-	-	-	2	2	-
Разбрасыватели органических удобрений	-	-	-	-	-	-	-	-	-
Машины для защиты растений	-	-	-	-	-	-	-	-	-

**102-А. НАЛИЧИЕ СЕЛЬСКОХОЗЯЙСТВЕННОЙ ТЕХНИКИ, МАШИН И ОБОРУДОВАНИЯ В СЕЛЬСКОХОЗЯЙСТВЕННЫХ ОРГАНИЗАЦИЯХ,
КРЕСТЬЯНСКИХ (ФЕРМЕРСКИХ) ХОЗЯЙСТВАХ И У ИНДИВИДУАЛЬНЫХ ПРЕДПРИНИМАТЕЛЕЙ**

(на 1 июля 2016 года; штук)

	Сельскохозяйственные организации	в том числе					Крестьянские (фермерские) хозяйства и индивидуальные предприниматели	в том числе	
		сельскохозяйственные организации, не относящиеся к субъектам малого предпринимательства	малые предприятия	из них		подсобные сельскохозяйственные предприятия несельскохозяйственных организаций		крестьянские (фермерские) хозяйства	индивидуальные предприниматели
				малые предприятия (без микропредприятий)	микропредприятия				
в том числе арендованные									
Косилки	3	-	3	1	2	-	3	3	-
Пресс-подборщики	-	-	-	-	-	-	2	2	-
Комбайны картофелеуборочные	2	2	-	-	-	-	2	2	-
Комбайны кормоуборочные	1	-	1	1	-	-	2	2	-
в том числе по возрасту:									
до 4 лет	-	-	-	-	-	-	-	-	-
4 - 8 лет	1	-	1	1	-	-	1	1	-
9 лет и более	-	-	-	-	-	-	1	1	-
Погрузчики сельскохозяйственные	1	-	1	-	1	-	1	1	-
Бороны дисковые	-	-	-	-	-	-	2	2	-
Установки доильные	-	-	-	-	-	-	2	2	-
Раздатчики кормов для крупного рогатого скота	-	-	-	-	-	-	2	2	-

**103. НАЛИЧИЕ СЕЛЬСКОХОЗЯЙСТВЕННОЙ ТЕХНИКИ, МАШИН И ОБОРУДОВАНИЯ В ЛИЧНЫХ ПОДСОБНЫХ
И ДРУГИХ ИНДИВИДУАЛЬНЫХ ХОЗЯЙСТВАХ ГРАЖДАН**

(на 1 июля 2016 года; штук)

	Личные подсобные и другие индивидуальные хозяйства граждан - всего	в том числе хозяйства			
		личные подсобные	граждан, имеющих земельные участки для индивидуального жилищного строительства ¹⁾	граждан, имеющих земельные участки (садовые, огородные, дачные и другие), не входящих в объединения	граждан, не имеющих земли, но имеющих сельскохозяйственных животных
Тракторы	564	469	77	18	-
Газонокосилки	2551	1491	889	171	-
Мотоблоки, мотокультиваторы со сменными орудиями	5761	3515	1702	544	-
Автомобили грузовые	2010	1261	664	85	-
Автомобили легковые	16321	8796	6532	993	-
Мотоциклы	1015	809	121	85	-
Установки доильные	105	84	16	5	-
Сепараторы для молока	249	212	29	8	-
Мукомольное оборудование и крупорушки	16	10	6	-	-

¹⁾ Хозяйства граждан, имеющие земельные участки площадью 4 и более соток и занимающиеся сельскохозяйственным производством.

104. НАЛИЧИЕ СЕЛЬСКОХОЗЯЙСТВЕННОЙ ТЕХНИКИ, МАШИН И ОБОРУДОВАНИЯ ПО КАТЕГОРИЯМ ХОЗЯЙСТВ

(на 1 июля 2016 года, в среднем на 100 организаций (хозяйств) осуществляющих сельскохозяйственную деятельность; штук)

	Сельскохозяйственные организации	в том числе					Крестьянские (фермерские) хозяйства и индивидуальные предприниматели	в том числе	
		сельскохозяйственные организации, не относящиеся к субъектам малого предпринимательства	малые предприятия	из них		подсобные сельскохозяйственные предприятия несельскохозяйственных организаций		крестьянские (фермерские) хозяйства	индивидуальные предприниматели
				малые предприятия (без микропредприятий)	микропредприятия				
Тракторы	683	1715	364	900	262	78	144	158	91
Автомобили грузовые	568	1608	212	875	86	56	73	67	96
Плуги	106	238	68	50	71	22	52	54	43
Сеялки	104	223	72	-	86	22	18	17	20
Картофелесажалки	55	177	12	50	5	-	8	8	7
Разбрасыватели органических удобрений	32	108	4	25	-	-	1	1	2
Машины для защиты растений	21	69	4	25	-	-	0	-	2
Машины для внесения минеральных удобрений и извести	55	192	4	25	-	-	-	-	-
Машины, установки, аппараты дождевальные и поливальные насосные станции	2	8	-	-	-	-	1	1	2
Косилки	153	300	120	150	114	33	48	51	35
Пресс-подборщики	79	215	36	125	19	-	13	14	9
Погрузчики сельскохозяйственные	72	231	16	-	19	-	5	5	7
Бороны всех видов, кроме дисковых	19	69	-	-	-	-	1	1	-
Бороны дисковые	43	123	16	50	10	-	5	5	4
Установки доильные	34	108	8	50	-	-	7	7	7
Очистители-охладители молока	30	85	12	75	-	-	2	1	4
Раздатчики кормов для крупного рогатого скота	47	162	4	25	-	-	1	1	-
Раздатчики кормов для свиней	-	-	-	-	-	-	-	-	-

**105. ОБЕСПЕЧЕННОСТЬ СЕЛЬСКОХОЗЯЙСТВЕННЫХ ОРГАНИЗАЦИЙ, КРЕСТЬЯНСКИХ (ФЕРМЕРСКИХ) ХОЗЯЙСТВ И ИНДИВИДУАЛЬНЫХ ПРЕДПРИНИМАТЕЛЕЙ
СЕЛЬСКОХОЗЯЙСТВЕННОЙ ТЕХНИКОЙ**

(на 1 июля 2016 года)

	Сельскохозяйственные организации	в том числе				Крестьянские (фермерские) хозяйства и индивидуальные предприниматели	в том числе		
		сельскохозяйственные организации, не относящиеся к субъектам малого предпринимательства	малые предприятия	из них			подсобные сельскохозяйственные предприятия несельскохозяйственных организаций	крестьянские (фермерские) хозяйства	индивидуальные предприниматели
				малые предприятия (без микро предприятий)	микро предприятия				
Приходилось тракторов на 1000 га пашни, шт.	18	21	13	20	11	33	45	51	27
Нагрузка пашни на один трактор, га	55.2	47.3	76.4	51.2	92.9	30.3	22.1	19.7	37.6
Приходилось комбайнов на 1000 га посевов (посадки) соответствующих культур, шт.:									
зерноуборочных	-	-	-	-	-	-	-	-	-
картофелеуборочных	14	16	7	17	5	-	6	7	-
Приходилось посевов (посадки) соответствующих культур на один комбайн, га:									
зерноуборочный	-	-	-	-	-	-	-	-	-
картофелеуборочный	71.6	62.8	135.9	59.0	212.8	-	164.5	135.7	-
Приходилось на 100 тракторов, шт.:									
плугов	16	14	19	6	27	29	36	34	48
сеялок	15	13	20	-	33	29	12	11	21
косилок	22	17	33	17	44	43	33	33	38

106. ГРУППИРОВКА СЕЛЬСКОХОЗЯЙСТВЕННЫХ ОРГАНИЗАЦИЙ ПО ОБЕСПЕЧЕННОСТИ ТРАКТОРАМИ

(на 1 июля 2016 года)

	Число сельскохозяйственных организаций			Наличие тракторов			Площадь пашни		
	всего	от общего числа хозяйств		всего, штук	в процентах от общего наличия	в среднем на одну организацию, штук	всего, га	наличие тракторов на 1000 га пашни, штук	нагрузка пашни на 1 трактор, га
		от общего числа организаций	от числа организаций, имевших тракторы						
Сельскохозяйственные организации:									
имевшие тракторы, шт.									
1 - 5	21	44.7	61.8	54	16.8	2.6	3159.7	17.1	58.5
6 - 8	2	4.3	5.9	12	3.7	6.0	1069.0	11.2	89.1
9 - 15	3	6.4	8.8	35	10.9	11.7	2286.7	15.3	65.3
16 - 20	2	4.3	5.9	35	10.9	17.5	2328.0	15.0	66.5
21 - 40	5	10.6	14.7	143	44.5	28.6	5482.7	26.1	38.3
свыше 40	1	2.1	2.9	42	13.1	42.0	2463.0	17.1	58.6
всего	34	72.3	100.0	321	100.0	9.4	16789.1	19.1	52.3
не имевшие тракторы	13	27.7	х	х	х	х	х	х	х
Итого	47	100.0	х	321	100.0	6.8	17671.5	18.2	55.1

107. ГРУППИРОВКА СЕЛЬСКОХОЗЯЙСТВЕННЫХ ОРГАНИЗАЦИЙ ПО ОБЕСПЕЧЕННОСТИ ЗЕРНОУБОРОЧНЫМИ КОМБАЙНАМИ

(на 1 июля 2016 года)

	Число сельскохозяйственных организаций			Наличие зерноуборочных комбайнов			Площадь посевов зерновых культур		
	всего	в процентах		всего, штук	в процентах от общего наличия	в среднем на одну организацию, штук	всего, га	наличие зерноуборочных комбайнов на 1000 га посевов зерновых культур, штук	нагрузка посевов зерновых культур на один зерноуборочный комбайн, га
		от общего числа хозяйств	от числа организаций, имевших зерноуборочные комбайны						
Сельскохозяйственные организации:									
имевшие зерноуборочные комбайны, шт.									
1	1	2.1	100.0	1	100.0	1.0	-	-	-
2	-	-	-	-	-	-	-	-	-
3	-	-	-	-	-	-	-	-	-
4 - 5	-	-	-	-	-	-	-	-	-
6 - 8	-	-	-	-	-	-	-	-	-
9 - 11	-	-	-	-	-	-	-	-	-
12 - 15	-	-	-	-	-	-	-	-	-
свыше 15	-	-	-	-	-	-	-	-	-
всего	1	2.1	100.0	1	100.0	1.0	-	-	-
не имевшие зерноуборочные комбайны	46	97.9	x	x	x	x	x	x	x
Итого	47	100.0	x	1	100.0	0.0	-	-	-

**108. ГРУППИРОВКА КРЕСТЬЯНСКИХ (ФЕРМЕРСКИХ) ХОЗЯЙСТВ И ИНДИВИДУАЛЬНЫХ ПРЕДПРИНИМАТЕЛЕЙ
ПО ОБЕСПЕЧЕННОСТИ ТРАКТОРАМИ**

(на 1 июля 2016 года)

	Число хозяйств			Наличие тракторов			Площадь пашни		
	всего	в процентах		всего, штук	в процентах от общего наличия	в среднем на одно хозяйство, штук	всего, га	наличие тракторов на 1000 га пашни, штук	нагрузка пашни на один трактор, га
		от общего числа хозяйств	от числа хозяйств, имевших тракторы						
Хозяйства: имевшие тракторы, шт.									
1	47	21.3	35.9	47	15.5	1.0	750.9	62.6	16.0
2	43	19.5	32.8	86	28.4	2.0	1316.4	65.3	15.3
3 - 5	33	14.9	25.2	118	38.9	3.6	2258.8	52.2	19.1
6 - 8	7	3.2	5.3	42	13.9	6.0	291.7	144.0	6.9
9 - 11	1	0.5	0.8	10	3.3	10.0	93.1	107.4	9.3
свыше 11	-	-	-	-	-	-	-	-	-
всего	131	59.3	100.0	303	100.0	2.3	4710.9	64.3	15.5
не имевшие тракторы	90	40.7	х	х	х	х	х	х	х
Итого	221	100.0	х	303	100.0	1.4	6999.9	43.3	23.1

**109. ГРУППИРОВКА КРЕСТЬЯНСКИХ (ФЕРМЕРСКИХ) ХОЗЯЙСТВ И ИНДИВИДУАЛЬНЫХ ПРЕДПРИНИМАТЕЛЕЙ
ПО ОБЕСПЕЧЕННОСТИ ЗЕРНОУБОРОЧНЫМИ КОМБАЙНАМИ**

(на 1 июля 2016 года)

	Число хозяйств			Наличие зерноуборочных комбайнов			Площадь посевов зерновых культур		
	всего	в процентах		всего, штук	в процентах от общего наличия	в среднем на одно хозяйство, штук	всего, га	наличие зерноуборочных комбайнов на 1000 га посевов зерновых культур, штук	нагрузка посевов зерновых культур на один зерноуборочный комбайн, га
		от общего числа хозяйств	от числа хозяйств, имевших зерноуборочные комбайны						
Хозяйства: имевшие зерноуборочные комбайны, шт.									
1	3	1.4	75.0	3	37.5	1.0	-	-	-
2	-	-	-	-	-	-	-	-	-
3	-	-	-	-	-	-	-	-	-
4 - 5	1	0.5	25.0	5	62.5	5.0	-	-	-
6 - 7	-	-	-	-	-	-	-	-	-
свыше 7	-	-	-	-	-	-	-	-	-
всего	4	1.8	100.0	8	100.0	2.0	-	-	-
не имевшие зерноуборочные комбайны	217	98.2	х	х	х	х	х	х	х
Итого	221	100.0	х	8	100.0	0.0	-	-	-

110. ЧИСЛО СЕЛЬСКОХОЗЯЙСТВЕННЫХ ОРГАНИЗАЦИЙ, КРЕСТЬЯНСКИХ (ФЕРМЕРСКИХ) ХОЗЯЙСТВ И ИНДИВИДУАЛЬНЫХ ПРЕДПРИНИМАТЕЛЕЙ, ИМЕВШИХ ПРОИЗВОДСТВЕННЫЕ ПОСТРОЙКИ

(на 1 июля 2016 года)

	Сельскохозяйственные организации ¹⁾	в том числе		Крестьянские (фермерские) хозяйства и индивидуальные предприниматели	в том числе	
		сельскохозяйственные организации, не относящиеся к субъектам малого предпринимательства	малые предприятия (без микропредприятий)		крестьянские (фермерские) хозяйства	индивидуальные предприниматели
Число организаций (хозяйств), имевших:						
Собственные²⁾ и арендованные склады и сооружения для хранения - всего	12	9	3	65	50	15
зерна, включая семена технических и кормовых культур	-	-	-	3	2	1
картофеля и овощей	8	6	2	42	31	11
плодов и ягод	-	-	-	-	-	-
сена	3	2	1	19	16	3
травяной муки	-	-	-	-	-	-
силоса	1	1	-	1	1	-
сенажа	2	1	1	1	-	1
минеральных удобрений	3	3	-	2	1	1
органических удобрений	2	2	-	2	1	1
пестицидов	2	2	-	1	1	-
Холодильники	8	6	2	13	9	4
Арендованные склады и сооружения для хранения - всего	-	-	-	7	6	1
картофеля и овощей	-	-	-	5	4	1
плодов и ягод	-	-	-	-	-	-
сена	-	-	-	1	1	-
травяной муки	-	-	-	-	-	-
силоса	-	-	-	1	1	-
органических удобрений	-	-	-	1	1	-
пестицидов	-	-	-	-	-	-
Холодильники	-	-	-	-	-	-

110. ЧИСЛО СЕЛЬСКОХОЗЯЙСТВЕННЫХ ОРГАНИЗАЦИЙ, КРЕСТЬЯНСКИХ (ФЕРМЕРСКИХ) ХОЗЯЙСТВ И ИНДИВИДУАЛЬНЫХ ПРЕДПРИНИМАТЕЛЕЙ, ИМЕВШИХ ПРОИЗВОДСТВЕННЫЕ ПОСТРОЙКИ

(на 1 июля 2016 года)

	Сельскохозяйственные организации ¹⁾	в том числе		Крестьянские (фермерские) хозяйства и индивидуальные предприниматели	в том числе	
		сельскохозяйственные организации, не относящиеся к субъектам малого предпринимательства	малые предприятия (без микропредприятий)		крестьянские (фермерские) хозяйства	индивидуальные предприниматели
Склады и сооружения, оборудованные системами автоматизированного контроля технологических процессов, для хранения - всего	4	3	1	-	-	-
картофеля и овощей	3	2	1	-	-	-
Холодильники	2	2	-	-	-	-
в процентах от числа организаций (хозяйств), имевших в наличии склады и сооружения	33.3	33.3	33.3	-	-	-
картофеля и овощей	37.5	33.3	50.0	-	-	-
Холодильники	25.0	33.3	-	-	-	-

¹⁾ Без учета микропредприятий и подсобных сельскохозяйственных предприятий несельскохозяйственных организаций

²⁾ За исключением сданных в аренду или переданных в пользование

**111. НАЛИЧИЕ ПРОИЗВОДСТВЕННЫХ ПОСТРОЕК В СЕЛЬСКОХОЗЯЙСТВЕННЫХ ОРГАНИЗАЦИЯХ,
КРЕСТЬЯНСКИХ (ФЕРМЕРСКИХ) ХОЗЯЙСТВАХ И У ИНДИВИДУАЛЬНЫХ ПРЕДПРИНИМАТЕЛЕЙ**

(на 1 июля 2016 года)

	Сельскохозяйственные организации ¹⁾	в том числе		Крестьянские (фермерские) хозяйства и индивидуальные предприниматели	в том числе	
		сельскохозяйственные организации, не относящиеся к субъектам малого предпринимательства	малые предприятия (без микропредприятий)		крестьянские (фермерские) хозяйства	индивидуальные предприниматели
Емкости собственных²⁾ и арендованных складов и сооружений для хранения, т:						
зерна, включая семена технических и кормовых культур	-	-	-	67	63	4
картофеля и овощей	38085	35685	2400	10367	8271	2096
плодов и ягод	-	-	-	-	-	-
сена	1100	800	300	1634	1469	165
травяной муки	-	-	-	-	-	-
силоса, куб. м	10555	10555	-	2500	2500	-
сенажа, куб. м	6000	4500	1500	3	-	3
минеральных удобрений	910	910	-	20	10	10
органических удобрений	15005	15005	-	258	8	250
пестицидов	20	20	-	1	1	-
Холодильники, т	622	620	2	451	160	291
Емкости арендованных складов и сооружений для хранения, т:						
картофеля и овощей	-	-	-	2312	1812	500
сена	-	-	-	60	60	-
силоса, куб. м	-	-	-	2500	2500	-
органических удобрений	-	-	-	8	8	-
Холодильники, т	-	-	-	-	-	-

**111. НАЛИЧИЕ ПРОИЗВОДСТВЕННЫХ ПОСТРОЕК В СЕЛЬСКОХОЗЯЙСТВЕННЫХ ОРГАНИЗАЦИЯХ,
КРЕСТЬЯНСКИХ (ФЕРМЕРСКИХ) ХОЗЯЙСТВАХ И У ИНДИВИДУАЛЬНЫХ ПРЕДПРИНИМАТЕЛЕЙ**

(на 1 июля 2016 года)

	Сельскохозяйственные организации ¹⁾	в том числе		Крестьянские (фермерские) хозяйства и индивидуальные предприниматели	в том числе	
		сельскохозяйственные организации, не относящиеся к субъектам малого предпринимательства	малые предприятия (без микропредприятий)		крестьянские (фермерские) хозяйства	индивидуальные предприниматели
Емкости складов и сооружений, оборудованные системами автоматизированного контроля технологических процессов, т						
картофеля и овощей	8400	8000	400	-	-	-
Холодильники, т	472	472	-	-	-	-
В процентах от емкости собственных и арендованных складов и сооружений						
картофеля и овощей	22.1	22.4	16.7	-	-	-
Холодильники	75.9	76.1	-	-	-	-

¹⁾ Без учета микропредприятий и подсобных сельскохозяйственных предприятий несельскохозяйственных организаций

²⁾ за исключением сданных в аренду или переданных в пользование

**112. ЧИСЛО СЕЛЬСКОХОЗЯЙСТВЕННЫХ ОРГАНИЗАЦИЙ, КРЕСТЬЯНСКИХ (ФЕРМЕРСКИХ) ХОЗЯЙСТВ И ИНДИВИДУАЛЬНЫХ ПРЕДПРИНИМАТЕЛЕЙ,
ИМЕВШИХ ТЕПЛИЦЫ И ПАРНИКИ**

(на 1 июля 2016 года)

	Сельскохозяйственные организации	в том числе				Крестьянские (фермерские) хозяйства и индивидуальные предприниматели	в том числе		
		сельскохозяйственные организации, не относящиеся к субъектам малого предпринимательства	малые предприятия	из них			подсобные сельскохозяйственные предприятия несельскохозяйственных организаций	крестьянские (фермерские) хозяйства	индивидуальные предприниматели
				малые предприятия (без микропредприятий)	микропредприятия				
Число организаций (хозяйств), имевших:									
Собственные¹⁾ и арендованные теплицы и парники	12	6	5	-	5	1	36	28	8
в том числе: зимние	2	2	-	-	-	-	2	2	-
весенние	10	4	5	-	5	1	35	27	8
парники	1	-	-	-	-	1	6	4	2
из них теплицы гидропонные	1	1	-	-	-	-	-	-	-
Арендованные теплицы и парники	-	-	-	-	-	-	-	-	-
Теплицы и парники, оборудованные системами автоматизированного контроля технологических процессов	2	2	-	-	-	-	-	-	-
в том числе: зимние	2	2	-	-	-	-	-	-	-
из них теплицы гидропонные	1	1	-	-	-	-	-	-	-
в процентах от числа организаций (хозяйств), имевших в наличии теплицы и парники	16.7	33.3	-	-	-	-	-	-	-
в том числе: зимние	100.0	100.0	-	-	-	-	-	-	-
из них теплицы гидропонные	100.0	100.0	-	-	-	-	-	-	-

¹⁾ за исключением сданных в аренду или переданных в пользование

**113. ПЛОЩАДЬ ТЕПЛИЦ И ПАРНИКОВ В СЕЛЬСКОХОЗЯЙСТВЕННЫХ ОРГАНИЗАЦИЯХ, КРЕСТЬЯНСКИХ (ФЕРМЕРСКИХ) ХОЗЯЙСТВАХ
И У ИНДИВИДУАЛЬНЫХ ПРЕДПРИНИМАТЕЛЕЙ**

(на 1 июля 2016 года; квадратных метров)

	Сельскохозяйственные организации	в том числе					Крестьянские (фермерские) хозяйства и индивидуальные предприниматели	в том числе	
		сельскохозяйственные организации, не относящиеся к субъектам малого предпринимательства	малые предприятия	из них		подсобные сельскохозяйственные предприятия несельскохозяйственных организаций		крестьянские (фермерские) хозяйства	индивидуальные предприниматели
				малые предприятия (без микропредприятий)	микропредприятия				
Общая площадь собственных¹⁾ и арендованных теплиц и парников	169295	124925	43850	-	43850	520	252069	181458	70611
в том числе: зимних	106000	106000	-	-	-	-	700	700	-
весенних парников	63175	18925	43850	-	43850	400	207365	140758	66607
из общей площади теплиц - гидропонных	120	-	-	-	-	120	44004	40000	4004
из общей площади теплиц - гидропонных	20000	20000	-	-	-	-	-	-	-
Общая площадь арендованных теплиц и парников	-	-	-	-	-	-	-	-	-
Общая площадь теплиц и парников, оборудованных системами автоматизированного контроля технологических процессов	106000	106000	-	-	-	-	-	-	-
в том числе: зимних	106000	106000	-	-	-	-	-	-	-
весенних парников	-	-	-	-	-	-	-	-	-
из общей площади теплиц - гидропонных	-	-	-	-	-	-	-	-	-
из общей площади теплиц - гидропонных	20000	20000	-	-	-	-	-	-	-
в процентах от площадей собственных и арендованных теплиц и парников	62.6	84.9	-	-	-	-	-	-	-
в том числе: зимних	100.0	100.0	-	-	-	-	-	-	-
из общей площади теплиц - гидропонных	100.0	100.0	-	-	-	-	-	-	-

¹⁾ за исключением сданных в аренду или переданных в пользование

**114. ЧИСЛО ЛИЧНЫХ ПОДСОБНЫХ И ДРУГИХ ИНДИВИДУАЛЬНЫХ ХОЗЯЙСТВ ГРАЖДАН,
ИМЕВШИХ ТЕПЛИЦЫ И ПАРНИКИ И ИХ ОБЩАЯ ПЛОЩАДЬ**

(на 1 июля 2016 года)

	Личные подсобные и другие индивидуальные хозяйства граждан	в том числе хозяйства		
		личные подсобные	граждан, имеющих земельные участки для индивидуального жилищного строительства	граждан, имеющих земельные участки (садовые, огородные, дачные и другие), не входящих в объединения
Число хозяйств, имевших в наличии теплицы и парники- всего, един.	19394	12317	5803	1274
в том числе:				
зимние	720	174	532	14
весенние	16111	10691	4350	1070
парники	8833	6089	2142	602
Общая площадь теплиц и парников, кв. м.	619189	395500	178174	45515
в том числе:				
зимних	24500	5462	16025	3013
весенних	455363	302414	123112	29837
парников	139326	87624	39037	12665

**115. ЧИСЛО СЕЛЬСКОХОЗЯЙСТВЕННЫХ ОРГАНИЗАЦИЙ, КРЕСТЬЯНСКИХ (ФЕРМЕРСКИХ) ХОЗЯЙСТВ И ИНДИВИДУАЛЬНЫХ ПРЕДПРИНИМАТЕЛЕЙ,
ОБЕСПЕЧЕННЫХ ОБЪЕКТАМИ ИНФРАСТРУКТУРЫ**

(на 1 июля 2016 года)

	Сельскохозяйственные организации	в том числе				Крестьянские (фермерские) хозяйства и индивидуальные предприниматели	в том числе	
		сельскохозяйственные организации, не относящиеся к субъектам малого предпринимательства	малые предприятия	из них			крестьянские (фермерские) хозяйства	индивидуальные предприниматели
				малые предприятия (без микропредприятий)	микропредприятия			
Число организаций (хозяйств), имевших:								
Связь по автомобильным дорогам с твердым покрытием с районным центром или с сетью магистральных путей сообщения (автодорогой общего пользования, железнодорожной станцией, пристанью)	39	14	25	4	21	193	150	43
Внутрихозяйственные дороги с твердым покрытием	11	2	9	3	6	x	x	x
Подключение к сетям электроснабжения	37	14	23	5	18	189	147	42
Подключение к сетям теплоснабжения	8	6	2	1	1	8	4	4
Подключение к сетям водоснабжения	15	7	8	2	6	65	47	18
Подключение к сетям газоснабжения	6	5	1	1	-	4	3	1
Автономные источники электроснабжения	15	8	7	2	5	56	47	9
Автономные источники теплоснабжения (собственная котельная)	18	9	9	1	8	66	56	10
Автономные источники водоснабжения (собственный водозабор, колодец, скважина)	26	10	16	4	12	127	104	23
Оборудованная топливозаправочная станция	3	3	-	-	-	1	1	-
Пункт заправки сжиженным газом	-	-	-	-	-	x	x	x
Телефонная связь	32	12	20	5	15	128	103	25
Внутрипроизводственная фиксированная телефонная связь	4	3	1	-	1	x	x	x
Подключение к сети Интернет	28	13	15	5	10	39	27	12

**115. ЧИСЛО СЕЛЬСКОХОЗЯЙСТВЕННЫХ ОРГАНИЗАЦИЙ, КРЕСТЬЯНСКИХ (ФЕРМЕРСКИХ) ХОЗЯЙСТВ И ИНДИВИДУАЛЬНЫХ ПРЕДПРИНИМАТЕЛЕЙ,
ОБЕСПЕЧЕННЫХ ОБЪЕКТАМИ ИНФРАСТРУКТУРЫ**

(на 1 июля 2016 года)

	Сельскохозяйственные организации	в том числе				Крестьянские (фермерские) хозяйства и индивидуальные предприниматели	в том числе	
		сельскохозяйственные организации, не относящиеся к субъектам малого предпринимательства	малые предприятия	из них			крестьянские (фермерские) хозяйства	индивидуальные предприниматели
				малые предприятия (без микро предприятий)	микро предприятия			
В процентах от общего числа организаций (хозяйств) соответствующей категории								
Связь по автомобильным дорогам с твердым покрытием с районным центром или с сетью магистральных путей сообщения (автодорогой общего пользования, железнодорожной станцией, пристанью)	79.6	93.3	73.5	66.7	75.0	34.5	33.1	40.6
Внутрихозяйственные дороги с твердым покрытием	22.4	13.3	26.5	50.0	21.4	х	х	х
Подключение к сетям электроснабжения	75.5	93.3	67.6	83.3	64.3	33.8	32.5	39.6
Подключение к сетям теплоснабжения	16.3	40.0	5.9	16.7	3.6	1.4	0.9	3.8
Подключение к сетям водоснабжения	30.6	46.7	23.5	33.3	21.4	11.6	10.4	17.0
Подключение к сетям газоснабжения	12.2	33.3	2.9	16.7	-	0.7	0.7	0.9
Автономные источники электроснабжения	30.6	53.3	20.6	33.3	17.9	10.0	10.4	8.5
Автономные источники теплоснабжения (собственная котельная)	36.7	60.0	26.5	16.7	28.6	11.8	12.4	9.4
Автономные источники водоснабжения (собственный водозабор, колодец, скважина)	53.1	66.7	47.1	66.7	42.9	22.7	23.0	21.7
Оборудованная топливозаправочная станция	6.1	20.0	-	-	-	0.2	0.2	-
Пункт заправки сжиженным газом	-	-	-	-	-	х	х	х
Телефонная связь	65.3	80.0	58.8	83.3	53.6	22.9	22.7	23.6
Внутрипроизводственная фиксированная телефонная связь	8.2	20.0	2.9	-	3.6	х	х	х
Подключение к сети Интернет	57.1	86.7	44.1	83.3	35.7	7.0	6.0	11.3

115. ЧИСЛО СЕЛЬСКОХОЗЯЙСТВЕННЫХ ОРГАНИЗАЦИЙ, КРЕСТЬЯНСКИХ (ФЕРМЕРСКИХ) ХОЗЯЙСТВ И ИНДИВИДУАЛЬНЫХ ПРЕДПРИНИМАТЕЛЕЙ, ОБЕСПЕЧЕННЫХ ОБЪЕКТАМИ ИНФРАСТРУКТУРЫ

(на 1 июля 2016 года)

	Сельскохозяйственные организации	в том числе				Крестьянские (фермерские) хозяйства и индивидуальные предприниматели	в том числе	
		сельскохозяйственные организации, не относящиеся к субъектам малого предпринимательства	малые предприятия	из них			крестьянские (фермерские) хозяйства	индивидуальные предприниматели
				малые предприятия (без микропредприятий)	микропредприятия			
В процентах от общего числа организаций (хозяйств) соответствующей категории, осуществлявших сельскохозяйственную деятельность в I полугодии 2016 года								
Связь по автомобильным дорогам с твердым покрытием с районным центром или с сетью магистральных путей сообщения (автодорогой общего пользования, железнодорожной станцией, пристанью)	102.6	107.7	100.0	100.0	100.0	87.3	85.7	93.5
Внутрихозяйственные дороги с твердым покрытием	28.9	15.4	36.0	75.0	28.6	х	х	х
Подключение к сетям электроснабжения	97.4	107.7	92.0	125.0	85.7	85.5	84.0	91.3
Подключение к сетям теплоснабжения	21.1	46.2	8.0	25.0	4.8	3.6	2.3	8.7
Подключение к сетям водоснабжения	39.5	53.8	32.0	50.0	28.6	29.4	26.9	39.1
Подключение к сетям газоснабжения	15.8	38.5	4.0	25.0	-	1.8	1.7	2.2
Автономные источники электроснабжения	39.5	61.5	28.0	50.0	23.8	25.3	26.9	19.6
Автономные источники теплоснабжения (собственная котельная)	47.4	69.2	36.0	25.0	38.1	29.9	32.0	21.7
Автономные источники водоснабжения (собственный водозабор, колодец, скважина)	68.4	76.9	64.0	100.0	57.1	57.5	59.4	50.0
Оборудованная топливозаправочная станция	7.9	23.1	-	-	-	0.5	0.6	-
Пункт заправки сжиженным газом	-	-	-	-	-	х	х	х
Телефонная связь	84.2	92.3	80.0	125.0	71.4	57.9	58.9	54.3
Внутрипроизводственная фиксированная телефонная связь	10.5	23.1	4.0	-	4.8	х	х	х
Подключение к сети Интернет	73.7	100.0	60.0	125.0	47.6	17.6	15.4	26.1

116. ЧИСЛО ХОЗЯЙСТВ НАСЕЛЕНИЯ, ОБЕСПЕЧЕННЫХ ОБЪЕКТАМИ ИНФРАСТРУКТУРЫ

(на 1 июля 2016 года)

	Личные подсобные и другие индивидуальные хозяйства граждан	в том числе хозяйства				Некоммерческие объединения граждан	в том числе		
		личные подсобные	граждан, имеющих земельные участки для индивидуального жилищного строительства ¹⁾	граждан, имеющих земельные участки (садовые, огородные, дачные и другие), не входящих в объединения	граждан, не имеющих земли, но имеющих сельскохозяйственных животных		садовые	огородные	дачные
Число хозяйств, имевших:									
Связь по автомобильным дорогам с твердым покрытием с районным центром или с сетью магистральных путей сообщения (автодорогой общего пользования, железнодорожной станцией, пристанью)	31066	19463	9267	2336	-	760	644	42	74
Подключение к сетям электроснабжения	30352	18963	9359	2030	-	722	597	53	72
Подключение к сетям теплоснабжения	3647	2759	423	465	-	х	х	х	х
Подключение к сетям водоснабжения	15649	9548	4762	1339	-	35	34	-	1
Подключение к сетям газоснабжения	4551	2309	2052	190	-	-	-	-	-
Отопление печное	19760	13345	5158	1257	-	х	х	х	х
Автономные источники теплоснабжения (собственная котельная)	4397	1719	2522	156	-	4	4	-	-
Автономные источники водоснабжения (собственный водозабор, колодец, скважина)	12433	7452	4275	706	-	1049	821	142	86
Телефонная (фиксированная) связь ²⁾	7353	4845	2161	347	-	810	669	67	74
Мобильная (сотовая) связь	29217	17911	9124	2182	-	х	х	х	х
Подключение к сети Интернет	6487	4003	2231	253	-	х	х	х	х
Охрана	х	х	х	х	-	5	3	-	2

116. ЧИСЛО ХОЗЯЙСТВ НАСЕЛЕНИЯ, ОБЕСПЕЧЕННЫХ ОБЪЕКТАМИ ИНФРАСТРУКТУРЫ

(на 1 июля 2016 года)

	Личные подсобные и другие индивидуальные хозяйства граждан	в том числе хозяйства				Некоммерческие объединения граждан	в том числе		
		личные подсобные	граждан, имеющих земельные участки для индивидуального жилищного строительства ¹⁾	граждан, имеющих земельные участки (садовые, огородные, дачные и другие), не входящих в объединения	граждан, не имеющих земли, но имеющих сельскохозяйственных животных		садоводческие	огороднические	дачные
В процентах от общего числа хозяйств соответствующей категории									
Связь по автомобильным дорогам с твердым покрытием с районным центром или с сетью магистральных путей сообщения (автодорогой общего пользования, железнодорожной станцией, пристанью)	52.1	59.5	41.3	52.2	-	66.4	71.2	29.0	77.9
Подключение к сетям электроснабжения	50.9	58.0	41.7	45.4	-	63.1	66.0	36.6	75.8
Подключение к сетям теплоснабжения	6.1	8.4	1.9	10.4	-	x	x	x	x
Подключение к сетям водоснабжения	26.2	29.2	21.2	29.9	-	3.1	3.8	-	1.1
Подключение к сетям газоснабжения	7.6	7.1	9.1	4.2	-	-	-	-	-
Отопление печное	33.1	40.8	23.0	28.1	-	x	x	x	x
Автономные источники теплоснабжения (собственная котельная)	7.4	5.3	11.2	3.5	-	0.3	0.4	-	-
Автономные источники водоснабжения (собственный водозабор, колодец, скважина)	20.8	22.8	19.0	15.8	-	91.6	90.7	97.9	90.5
Телефонная (фиксированная) связь ²⁾	12.3	14.8	9.6	7.8	-	70.7	73.9	46.2	77.9
Мобильная (сотовая) связь	49.0	54.7	40.6	48.7	-	x	x	x	x
Подключение к сети Интернет	10.9	12.2	9.9	5.7	-	x	x	x	x
Охрана	x	x	x	x	-	0.4	0.3	-	2.1

116. ЧИСЛО ХОЗЯЙСТВ НАСЕЛЕНИЯ, ОБЕСПЕЧЕННЫХ ОБЪЕКТАМИ ИНФРАСТРУКТУРЫ

(на 1 июля 2016 года)

	Личные подсобные и другие индивидуальные хозяйства граждан	в том числе хозяйства				Некоммерческие объединения граждан	в том числе		
		личные подсобные	граждан, имеющих земельные участки для индивидуального жилищного строительства ¹⁾	граждан, имеющих земельные участки (садовые, огородные, дачные и другие), не входящих в объединения	граждан, не имеющих земли, но имеющих сельскохозяйственных животных		садоводческие	огороднические	дачные
В процентах от общего числа хозяйств соответствующей категории, осуществлявших сельскохозяйственную деятельность в I полугодии 2016 года									
Связь по автомобильным дорогам с твердым покрытием с районным центром или с сетью магистральных путей сообщения (автодорогой общего пользования, железнодорожной станцией, пристанью)	98.8	99.4	97.8	98.0	-	88.8	90.7	61.8	94.9
Подключение к сетям электроснабжения	96.5	96.8	98.7	85.2	-	84.3	84.1	77.9	92.3
Подключение к сетям теплоснабжения	11.6	14.1	4.5	19.5	-	x	x	x	x
Подключение к сетям водоснабжения	49.8	48.8	50.2	56.2	-	4.1	4.8	-	1.3
Подключение к сетям газоснабжения	14.5	11.8	21.6	8.0	-	-	-	-	-
Отопление печное	62.8	68.1	54.4	52.7	-	x	x	x	x
Автономные источники теплоснабжения (собственная котельная)	14.0	8.8	26.6	6.5	-	0.5	0.6	-	-
Автономные источники водоснабжения (собственный водозабор, колодец, скважина)	39.5	38.1	45.1	29.6	-	122.5	115.6	208.8	110.3
Телефонная (фиксированная) связь ²⁾	23.4	24.7	22.8	14.6	-	94.6	94.2	98.5	94.9
Мобильная (сотовая) связь	92.9	91.5	96.2	91.6	-	x	x	x	x
Подключение к сети Интернет	20.6	20.4	23.5	10.6	-	x	x	x	x
Охрана	x	x	x	x	-	0.6	0.4	-	2.6

¹⁾ Хозяйства граждан, имеющие земельные участки площадью 4 и более соток и занимающиеся сельскохозяйственным производством.

²⁾ По некоммерческим объединениям граждан с учетом мобильной (сотовой) связи

**117. ЧИСЛО СЕЛЬСКОХОЗЯЙСТВЕННЫХ ОРГАНИЗАЦИЙ, КРЕСТЬЯНСКИХ (ФЕРМЕРСКИХ) ХОЗЯЙСТВ И ИНДИВИДУАЛЬНЫХ ПРЕДПРИНИМАТЕЛЕЙ,
ПРИМЕНЯВШИХ ИННОВАЦИОННЫЕ ТЕХНОЛОГИИ**

(на 1 июля 2016 года)

	Сельскохозяйственные организации	в том числе				Крестьянские (фермерские) хозяйства и индивидуальные предприниматели	в том числе	
		сельскохозяйственные организации, не относящиеся к субъектам малого предпринимательства	малые предприятия	из них			крестьянские (фермерские) хозяйства	индивидуальные предприниматели
				малые предприятия (без микропредприятий)	микропредприятия			
Число организаций (хозяйств), применявших инновационные технологии:								
Капельная система орошения	2	2	-	-	-	2	2	-
Биологические методы защиты растений от вредителей и болезней	9	6	3	-	3	11	9	2
Система индивидуального кормления скота	6	3	3	1	2	10	7	3
Метод бесклеточного содержания птицы	1	-	1	-	1	9	4	5
Очистные сооружения на животноводческих фермах	4	2	2	1	1	2	1	1
Система водоотведения и очистки производственных стоков	8	3	5	2	3	4	3	1
Возобновляемые источники энергоснабжения:	-	-	-	-	-	3	3	-
биоэнергетические установки	-	-	-	-	-	-	-	-
ветряные энергоустановки	-	-	-	-	-	-	-	-
солнечные батареи	-	-	-	-	-	3	3	-
Система точного вождения и дистанционного контроля качества выполнения технологических процессов, как переносных, так и стационарных, вмонтированных в отдельные виды техники	1	1	-	-	-	1	1	-

**117. ЧИСЛО СЕЛЬСКОХОЗЯЙСТВЕННЫХ ОРГАНИЗАЦИЙ, КРЕСТЬЯНСКИХ (ФЕРМЕРСКИХ) ХОЗЯЙСТВ И ИНДИВИДУАЛЬНЫХ ПРЕДПРИНИМАТЕЛЕЙ,
ПРИМЕНЯВШИХ ИННОВАЦИОННЫЕ ТЕХНОЛОГИИ**

(на 1 июля 2016 года)

	Сельскохозяйственные организации	в том числе				Крестьянские (фермерские) хозяйства и индивидуальные предприниматели	в том числе	
		сельскохозяйственные организации, не относящиеся к субъектам малого предпринимательства	малые предприятия	из них			крестьянские (фермерские) хозяйства	индивидуальные предприниматели
				малые предприятия (без микро предприятий)	микро предприятия			
В процентах от общего числа организаций (хозяйств) соответствующей категории								
Капельная система орошения	4.1	13.3	-	-	-	0.4	0.4	-
Биологические методы защиты растений от вредителей и болезней	18.4	40.0	8.8	-	10.7	2.0	2.0	1.9
Система индивидуального кормления скота	12.2	20.0	8.8	16.7	7.1	1.8	1.5	2.8
Метод бесклеточного содержания птицы	2.0	-	2.9	-	3.6	1.6	0.9	4.7
Очистные сооружения на животноводческих фермах	8.2	13.3	5.9	16.7	3.6	0.4	0.2	0.9
Система водоотведения и очистки производственных стоков	16.3	20.0	14.7	33.3	10.7	0.7	0.7	0.9
Возобновляемые источники энергоснабжения:	-	-	-	-	-	0.5	0.7	-
биоэнергетические установки	-	-	-	-	-	-	-	-
ветряные энергоустановки	-	-	-	-	-	-	-	-
солнечные батареи	-	-	-	-	-	0.5	0.7	-
Система точного вождения и дистанционного контроля качества выполнения технологических процессов, как переносных, так и стационарных, смонтированных в отдельные виды техники	2.0	6.7	-	-	-	0.2	0.2	-

**117. ЧИСЛО СЕЛЬСКОХОЗЯЙСТВЕННЫХ ОРГАНИЗАЦИЙ, КРЕСТЬЯНСКИХ (ФЕРМЕРСКИХ) ХОЗЯЙСТВ И ИНДИВИДУАЛЬНЫХ ПРЕДПРИНИМАТЕЛЕЙ,
ПРИМЕНЯВШИХ ИННОВАЦИОННЫЕ ТЕХНОЛОГИИ**

(на 1 июля 2016 года)

	Сельскохозяйственные организации	в том числе				Крестьянские (фермерские) хозяйства и индивидуальные предприниматели	в том числе	
		сельскохозяйственные организации, не относящиеся к субъектам малого предпринимательства	малые предприятия	из них			крестьянские (фермерские) хозяйства	индивидуальные предприниматели
				малые предприятия (без микро предприятий)	микро предприятия			
В процентах от числа организаций (хозяйств) соответствующей категории, осуществлявших сельскохозяйственную деятельность в I полугодии 2016 года								
Капельная система орошения	5.3	15.4	-	-	-	0.9	1.1	-
Биологические методы защиты растений от вредителей и болезней	23.7	46.2	12.0	-	14.3	5.0	5.1	4.3
Система индивидуального кормления скота	15.8	23.1	12.0	25.0	9.5	4.5	4.0	6.5
Метод бесклеточного содержания птицы	2.6	-	4.0	-	4.8	4.1	2.3	10.9
Очистные сооружения на животноводческих фермах	10.5	15.4	8.0	25.0	4.8	0.9	0.6	2.2
Система водоотведения и очистки производственных стоков	21.1	23.1	20.0	50.0	14.3	1.8	1.7	2.2
Возобновляемые источники энергоснабжения:	-	-	-	-	-	1.4	1.7	-
биоэнергетические установки	-	-	-	-	-	-	-	-
ветряные энергоустановки	-	-	-	-	-	-	-	-
солнечные батареи	-	-	-	-	-	1.4	1.7	-
Система точного вождения и дистанционного контроля качества выполнения технологических процессов, как переносных, так и стационарных, вмонтированных в отдельные виды техники	2.6	7.7	-	-	-	0.5	0.6	-

118. ЧИСЛО СЕЛЬСКОХОЗЯЙСТВЕННЫХ ОРГАНИЗАЦИЙ, КРЕСТЬЯНСКИХ (ФЕРМЕРСКИХ) ХОЗЯЙСТВ И ИНДИВИДУАЛЬНЫХ ПРЕДПРИНИМАТЕЛЕЙ, ИМЕВШИХ ПЕРЕРАБАТЫВАЮЩИЕ МОЩНОСТИ

(на 1 июля 2016 года)

	Сельскохозяйственные организации (без микропредприятий)	в том числе		Крестьянские (фермерские) хозяйства и индивидуальные предприниматели	в том числе			
		сельскохозяйственные организации, не относящиеся к субъектам малого предпринимательства	малые предприятия (без микропредприятий)		крестьянские (фермерские) хозяйства	из них		индивидуальные предприниматели
						юридические лица	главы крестьянских (фермерских) хозяйств	
Число организаций (хозяйств), имевших мощности по производству:	6	5	1	15	12	2	10	3
мясопродуктов	4	3	1	-	-	-	-	-
молокопродуктов	3	3	-	14	11	2	9	3
других пищевых продуктов	2	2	-	1	1	-	1	-
В процентах от общего числа организаций (хозяйств) соответствующей категории, имевших мощности по производству:								
мясопродуктов	66.7	60.0	100.0	-	-	-	-	-
молокопродуктов	50.0	60.0	-	93.3	91.7	100.0	90.0	100.0
других пищевых продуктов	33.3	40.0	-	6.7	8.3	-	10.0	-
В процентах от числа организаций (хозяйств) соответствующей категории, осуществлявших сельскохозяйственную деятельность в I полугодии 2016 года	35.3	38.5	25.0	6.8	6.9	10.5	6.4	6.5
мясопродуктов	23.5	23.1	25.0	-	-	-	-	-
молокопродуктов	17.6	23.1	-	6.3	6.3	10.5	5.8	6.5
других пищевых продуктов	11.8	15.4	-	0.5	0.6	-	0.6	-



**УСЛОВИЯ ВЕДЕНИЯ
ХОЗЯЙСТВЕННОЙ
ДЕЯТЕЛЬНОСТИ**

119. ЧИСЛО СЕЛЬСКОХОЗЯЙСТВЕННЫХ ОРГАНИЗАЦИЙ, ПОЛУЧАВШИХ КРЕДИТНЫЕ СРЕДСТВА И СУБСИДИИ (ДОТАЦИИ) В 2015 ГОДУ

	Сельскохозяйственные организации ¹⁾	в том числе			
		сельскохозяйственные организации, не относящиеся к субъектам малого предпринимательства	малые предприятия	из них	
				малые предприятия (без микропредприятий)	микропредприятия
Число сельскохозяйственных организаций, получавших кредитные средства:	5	3	2	2	-
на пополнение оборотных средств	x	3	x	1	x
на приобретение земельных участков	x	-	x	-	x
на приобретение техники, машин и оборудования	x	-	x	1	x
на приобретение сельскохозяйственных животных	x	-	x	-	x
на строительство новых производственных объектов	x	-	x	-	x
на реконструкцию, модернизацию производственных объектов	x	-	x	-	x
другие цели	x	1	x	-	x
В процентах от общего числа организаций соответствующей категории, осуществлявших сельскохозяйственную деятельность в 2015 году	12.8	23.1	7.7	40.0	-
на пополнение оборотных средств	x	23.1	x	20.0	x
на приобретение земельных участков	x	-	x	-	x
на приобретение техники, машин и оборудования	x	-	x	20.0	x
на приобретение сельскохозяйственных животных	x	-	x	-	x
на строительство новых производственных объектов	x	-	x	-	x
на реконструкцию, модернизацию производственных объектов	x	-	x	-	x
другие цели	x	7.7	x	-	x
Число сельскохозяйственных организаций, получавших субсидии (дотации) за счет средств федерального бюджета и/или бюджета субъекта Российской Федерации	23	12	11	3	8
В процентах от общего числа организаций соответствующей категории, осуществлявших сельскохозяйственную деятельность в 2015 г.	59.0	92.3	42.3	60.0	38.1

¹⁾ Без учета подсобных сельскохозяйственных предприятий несельскохозяйственных организаций

**120. ЧИСЛО КРЕСТЬЯНСКИХ (ФЕРМЕРСКИХ) ХОЗЯЙСТВ И ИНДИВИДУАЛЬНЫХ ПРЕДПРИНИМАТЕЛЕЙ,
ПОЛУЧАВШИХ КРЕДИТНЫЕ СРЕДСТВА И СУБСИДИИ (ДОТАЦИИ) В 2015 ГОДУ**

	Крестьянские (фермерские) хозяйства и индивидуальные предприниматели	в том числе			
		крестьянские (фермерские) хозяйства	из них		индивидуальные предприниматели
			юридические лица	главы крестьянских (фермерских) хозяйств	
Число хозяйств, получавших кредитные средства:	26	20	2	18	6
на пополнение оборотных средств	4	4	1	3	-
на приобретение земельных участков	-	-	-	-	-
на приобретение техники, машин и оборудования	14	12	1	11	2
на приобретение сельскохозяйственных животных	4	1	-	1	3
на строительство новых производственных объектов	2	2	-	2	-
на реконструкцию, модернизацию производственных объектов	1	1	-	1	-
другие цели	4	3	-	3	1
В процентах от общего числа хозяйств соответствующей категории, осуществлявших сельскохозяйственную деятельность в 2015 г.	12.1	11.6	9.5	11.9	14.0
на пополнение оборотных средств	1.9	2.3	4.8	2.0	-
на приобретение земельных участков	-	-	-	-	-
на приобретение техники, машин и оборудования	6.5	7.0	4.8	7.3	4.7
на приобретение сельскохозяйственных животных	1.9	0.6	-	0.7	7.0
на строительство новых производственных объектов	0.9	1.2	-	1.3	-
на реконструкцию, модернизацию производственных объектов	0.5	0.6	-	0.7	-
другие цели	1.9	1.7	-	2.0	2.3
Число хозяйств, получавших субсидии (дотации) за счет средств федерального бюджета и/или бюджета субъекта Российской Федерации	86	68	7	61	18
В процентах от общего числа хозяйств соответствующей категории, осуществлявших сельскохозяйственную деятельность в 2015 г.	40.0	39.5	33.3	40.4	41.9

**121. ЧИСЛО СЕЛЬСКОХОЗЯЙСТВЕННЫХ ОРГАНИЗАЦИЙ, КРЕСТЬЯНСКИХ (ФЕРМЕРСКИХ) ХОЗЯЙСТВ И ИНДИВИДУАЛЬНЫХ ПРЕДПРИНИМАТЕЛЕЙ,
ЯВЛЯВШИХСЯ ЧЛЕНАМИ СЕЛЬСКОХОЗЯЙСТВЕННЫХ ПОТРЕБИТЕЛЬСКИХ КООПЕРАТИВОВ**

(на 1 июля 2016 года)

	Сельскохозяйственные организации (без микропредприятий)	в том числе				Крестьянские (фермерские) хозяйства и индивидуальные предприниматели	в том числе	
		сельскохозяйственные организации, не относящиеся к субъектам малого предпринимательства	малые предприятия	из них			крестьянские (фермерские) хозяйства	индивидуальные предприниматели
				малые предприятия (без микропредприятий)	микропредприятия			
Число организаций (хозяйств), являвшихся членами сельскохозяйственных потребительских кооперативов- всего	-	-	-	-	-	9	6	3
из них:								
перерабатывающих	-	-	-	-	-	2	-	2
сбытовых	-	-	-	-	-	2	2	-
снабженческих	-	-	-	-	-	4	3	1
обслуживающих	-	-	-	-	-	-	-	-
кредитных	-	-	-	-	-	-	-	-
страховых	-	-	-	-	-	-	-	-
других	-	-	-	-	-	2	1	1
В процентах от общего числа организаций (хозяйств) соответствующей категории	-	-	-	-	-	1.6	1.3	2.8
перерабатывающих	-	-	-	-	-	0.4	-	1.9
сбытовых	-	-	-	-	-	0.4	0.4	-
снабженческих	-	-	-	-	-	0.7	0.7	0.9
других	-	-	-	-	-	0.4	0.2	0.9
В процентах от числа организаций (хозяйств) соответствующей категории, осуществлявших сельскохозяйственную деятельность в I полугодии 2016 г.	-	-	-	-	-	4.1	3.4	6.5
перерабатывающих	-	-	-	-	-	0.9	-	4.3
сбытовых	-	-	-	-	-	0.9	1.1	-
снабженческих	-	-	-	-	-	1.8	1.7	2.2
других	-	-	-	-	-	0.9	0.6	2.2

**122. ЧИСЛО ЛИЧНЫХ ПОДСОБНЫХ И ДРУГИХ ИНДИВИДУАЛЬНЫХ ХОЗЯЙСТВ ГРАЖДАН,
ПОЛЬЗОВАВШИХСЯ УСЛУГАМИ ОРГАНИЗАЦИЙ И ФИЗИЧЕСКИХ ЛИЦ
ДЛЯ ВЕДЕНИЯ СЕЛЬСКОХОЗЯЙСТВЕННОЙ ДЕЯТЕЛЬНОСТИ В 2015 - 2016 Г.Г.**
(хозяйств)

	Организации (хозяйства) и физические лица, оказывавшие услуги							
	сельскохозяйственные организации	крестьянские (фермерские) хозяйства	машино-технологические станции	несельскохозяйственные организации - юридические лица ¹⁾	потребительские кооперативы	кооперативные хозяйства (коопхозы)	индивидуальные предприниматели	родственники, соседи
Личные подсобные и другие индивидуальные хозяйства граждан - всего								
Виды услуг:								
подготовка почвы, посев сельскохозяйственных культур и их обработка	123	48	-	16	-	-	286	3249
обеспечение семенами и посадочным материалом для посева	70	80	1	3220	8	-	748	216
уборка урожая сельскохозяйственных культур	23	18	1	1	-	-	6	1378
заготовка растительных кормов	20	31	-	13	1	-	27	145
содержание и уход за животными, стрижка овец	5	6	-	6	1	-	1	39
обеспечение молодняком животных, птицы	48	66	1	93	-	-	13	33
обеспечение концентрированными кормами	37	18	-	708	4	2	267	16
ветеринарное обслуживание	18	6	1	674	1	1	41	6
искусственное осеменение	1	-	-	1	-	-	2	1
консультации агрономов, экономистов и других специалистов	-	-	-	19	-	-	4	3
закупка сельхозпродукции	7	2	-	13	3	-	38	8
переработка продукции хозяйства	-	-	-	1	5	-	2	112
транспортные услуги	3	-	112	13	-	-	153	400
иные виды услуг	1	-	-	22	-	-	265	235
в том числе: хозяйства граждан в сельских поселениях								
Виды услуг:								
подготовка почвы, посев сельскохозяйственных культур и их обработка	-	-	-	-	-	-	-	33
обеспечение семенами и посадочным материалом для посева	-	-	-	-	-	-	-	-
уборка урожая сельскохозяйственных культур	-	-	-	-	-	-	-	17
заготовка растительных кормов	-	-	-	-	-	-	-	1

**122. ЧИСЛО ЛИЧНЫХ ПОДСОБНЫХ И ДРУГИХ ИНДИВИДУАЛЬНЫХ ХОЗЯЙСТВ ГРАЖДАН,
ПОЛЬЗОВАВШИХСЯ УСЛУГАМИ ОРГАНИЗАЦИЙ И ФИЗИЧЕСКИХ ЛИЦ
ДЛЯ ВЕДЕНИЯ СЕЛЬСКОХОЗЯЙСТВЕННОЙ ДЕЯТЕЛЬНОСТИ В 2015 - 2016 Г.Г.**
(хозяйств)

	Организации (хозяйства) и физические лица, оказывавшие услуги							
	сельскохозяйственные организации	крестьянские (фермерские) хозяйства	машино-технологические станции	несельскохозяйственные организации - юридические лица ¹⁾	потребительские кооперативы	кооперативные хозяйства (коопхозы)	индивидуальные предприниматели	родственники, соседи
содержание и уход за животными, стрижка овец	-	-	-	-	-	-	-	-
обеспечение молодняком животных, птицы	-	-	-	-	-	-	-	-
обеспечение концентрированными кормами	-	1	-	-	-	-	2	-
ветеринарное обслуживание	-	-	-	-	-	-	6	1
искусственное осеменение	-	-	-	-	-	-	-	-
консультации агрономов, экономистов и других специалистов	-	-	-	-	-	-	-	-
закупка сельхозпродукции	-	-	-	-	-	-	-	-
переработка продукции хозяйства	-	-	-	-	-	-	-	-
транспортные услуги	-	-	-	-	-	-	-	2
иные виды услуг	-	-	-	-	-	-	-	-
хозяйства граждан в городских округах и городских поселениях								
Виды услуг:								
подготовка почвы, посев сельскохозяйственных культур и их обработка	123	48	-	16	-	-	286	3216
обеспечение семенами и посадочным материалом для посева	70	80	1	3220	8	-	748	216
уборка урожая сельскохозяйственных культур	23	18	1	1	-	-	6	1361
заготовка растительных кормов	20	31	-	13	1	-	27	144
содержание и уход за животными, стрижка овец	5	6	-	6	1	-	1	39
обеспечение молодняком животных, птицы	48	66	1	93	-	-	13	33
обеспечение концентрированными кормами	37	17	-	708	4	2	265	16
ветеринарное обслуживание	18	6	1	674	1	1	35	5
искусственное осеменение	1	-	-	1	-	-	2	1
консультации агрономов, экономистов и других специалистов	-	-	-	19	-	-	4	3
закупка сельхозпродукции	7	2	-	13	3	-	38	8
переработка продукции хозяйства	-	-	-	1	5	-	2	112
транспортные услуги	3	-	112	13	-	-	153	398
иные виды услуг	1	-	-	22	-	-	265	235

¹⁾ кроме организаций потребкооперации

123. РАСПРЕДЕЛЕНИЕ ЛИЧНЫХ ПОДСОБНЫХ И ДРУГИХ ИНДИВИДУАЛЬНЫХ ХОЗЯЙСТВ ГРАЖДАН, ПОЛЬЗОВАВШИХСЯ УСЛУГАМИ ОРГАНИЗАЦИЙ И ФИЗИЧЕСКИХ ЛИЦ ДЛЯ ВЕДЕНИЯ СЕЛЬСКОХОЗЯЙСТВЕННОЙ ДЕЯТЕЛЬНОСТИ В 2015 - 2016 Г.Г., ПО ВИДАМ УСЛУГ

(в процентах от общего числа услуг, оказанных хозяйствам)

	Организации (хозяйства) и физические лица, оказывавшие услуги							
	сельскохозяйственные организации	крестьянские (фермерские) хозяйства	машино-технологические станции	несельскохозяйственные организации - юридические лица ¹⁾	потребительские кооперативы	кооперативные хозяйства (коопхозы)	индивидуальные предприниматели	родственники, соседи
Личные подсобные и другие индивидуальные хозяйства граждан - всего								
Подготовка почвы, посев сельскохозяйственных культур и их обработка	34.6	17.5	-	0.3	-	-	15.4	55.6
Обеспечение семенами и посадочным материалом для посева	19.7	29.1	0.9	67.1	34.8	-	40.4	3.7
Уборка урожая сельскохозяйственных культур	6.5	6.5	0.9	0.0	-	-	0.3	23.6
Заготовка растительных кормов	5.6	11.3	-	0.3	4.3	-	1.5	2.5
Содержание и уход за животными, стрижка овец	1.4	2.2	-	0.1	4.3	-	0.1	0.7
Обеспечение молодняком животных, птицы	13.5	24.0	0.9	1.9	-	-	0.7	0.6
Обеспечение концентрированными кормами	10.4	6.5	-	14.8	17.4	66.7	14.4	0.3
Ветеринарное обслуживание	5.1	2.2	0.9	14.0	4.3	33.3	2.2	0.1
Искусственное осеменение	0.3	-	-	0.0	-	-	0.1	0.0
Консультации агрономов, экономистов и других специалистов	-	-	-	0.4	-	-	0.2	0.1
Закупка сельхозпродукции	2.0	0.7	-	0.3	13.0	-	2.1	0.1
Переработка продукции хозяйства	-	-	-	0.0	21.7	-	0.1	1.9
Транспортные услуги	0.8	-	96.6	0.3	-	-	8.3	6.8
Иные виды услуг	0.3	-	-	0.5	-	-	14.3	4.0
в том числе:								
хозяйства граждан в сельских поселениях								
Подготовка почвы, посев сельскохозяйственных культур и их обработка	-	-	-	-	-	-	-	61.1
Обеспечение семенами и посадочным материалом для посева	-	-	-	-	-	-	-	-
Уборка урожая сельскохозяйственных культур	-	-	-	-	-	-	-	31.5
Заготовка растительных кормов	-	-	-	-	-	-	-	1.9
Содержание и уход за животными, стрижка овец	-	-	-	-	-	-	-	-
Обеспечение молодняком животных, птицы	-	-	-	-	-	-	-	-

123. РАСПРЕДЕЛЕНИЕ ЛИЧНЫХ ПОДСОБНЫХ И ДРУГИХ ИНДИВИДУАЛЬНЫХ ХОЗЯЙСТВ ГРАЖДАН, ПОЛЬЗОВАВШИХСЯ УСЛУГАМИ ОРГАНИЗАЦИЙ И ФИЗИЧЕСКИХ ЛИЦ ДЛЯ ВЕДЕНИЯ СЕЛЬСКОХОЗЯЙСТВЕННОЙ ДЕЯТЕЛЬНОСТИ В 2015 - 2016 Г.Г., ПО ВИДАМ УСЛУГ

(в процентах от общего числа услуг, оказанных хозяйствам)

	Организации (хозяйства) и физические лица, оказывавшие услуги							
	сельскохозяйственные организации	крестьянские (фермерские) хозяйства	машино-технологические станции	несельскохозяйственные организации - юридические лица ¹⁾	потребительские кооперативы	кооперативные хозяйства (коопхозы)	индивидуальные предприниматели	родственники, соседи
Обеспечение концентрированными кормами	-	100.0	-	-	-	-	25.0	-
Ветеринарное обслуживание	-	-	-	-	-	-	75.0	1.9
Искусственное осеменение	-	-	-	-	-	-	-	-
Консультации агрономов, экономистов и других специалистов	-	-	-	-	-	-	-	-
Закупка сельхозпродукции	-	-	-	-	-	-	-	-
Переработка продукции хозяйства	-	-	-	-	-	-	-	-
Транспортные услуги	-	-	-	-	-	-	-	3.7
Иные виды услуг	-	-	-	-	-	-	-	-
хозяйства граждан в городских округах и городских поселениях								
Подготовка почвы, посев сельскохозяйственных культур и их обработка	34.6	17.5	-	0.3	-	-	15.5	55.6
Обеспечение семенами и посадочным материалом для посева	19.7	29.2	0.9	67.1	34.8	-	40.5	3.7
Уборка урожая сельскохозяйственных культур	6.5	6.6	0.9	0.0	-	-	0.3	23.5
Заготовка растительных кормов	5.6	11.3	-	0.3	4.3	-	1.5	2.5
Содержание и уход за животными, стрижка овец	1.4	2.2	-	0.1	4.3	-	0.1	0.7
Обеспечение молодняком животных, птицы	13.5	24.1	0.9	1.9	-	-	0.7	0.6
Обеспечение концентрированными кормами	10.4	6.2	-	14.8	17.4	66.7	14.4	0.3
Ветеринарное обслуживание	5.1	2.2	0.9	14.0	4.3	33.3	1.9	0.1
Искусственное осеменение	0.3	-	-	0.0	-	-	0.1	0.0
Консультации агрономов, экономистов и других специалистов	-	-	-	0.4	-	-	0.2	0.1
Закупка сельхозпродукции	2.0	0.7	-	0.3	13.0	-	2.1	0.1
Переработка продукции хозяйства	-	-	-	0.0	21.7	-	0.1	1.9
Транспортные услуги	0.8	-	96.6	0.3	-	-	8.3	6.9
Иные виды услуг	0.3	-	-	0.5	-	-	14.4	4.1

¹⁾ кроме организаций потребкооперации



КНИГА 2.

**ОСНОВНЫЕ ИТОГИ ПЕРЕПИСИ
ПО МУНИЦИПАЛЬНЫМ ОБРАЗОВАНИЯМ
САХАЛИНСКОЙ ОБЛАСТИ**

ОСНОВНЫЕ ИТОГИ ВСЕРОССИЙСКИХ СЕЛЬСКОХОЗЯЙСТВЕННЫХ ПЕРЕПИСЕЙ 2006 И 2016 ГОДОВ В РАЗРЕЗЕ КАТЕГОРИЙ ХОЗЯЙСТВ

(на 1 июля)

Муниципальные образования
Сахалинской области

	Хозяйства всех категорий		в том числе											
			сельскохозяйственные организации		крестьянские (фермерские) хозяйства и индивидуальные предприниматели		из них				личные подсобные и другие индивидуальные хозяйства граждан		некоммерческие объединения граждан	
							крестьянские (фермерские) хозяйства		индивидуальные предприниматели					
2006	2016	2006	2016	2006	2016	2006	2016	2006	2016	2006	2016	2006	2016	
Число организаций (хозяйств) - всего	х	х	163	59	741	559	680	453	61	106	61188	59656	1012	1145
осуществлявшие сельскохозяйственную деятельность в I полугодии 2006 (2016) года	х	х	71.0	47.0	258.0	221.0	236.0	175.0	22.0	46.0	52712.0	31446.0	877.0	856.0
в процентах от общего числа соответствующей категории организаций (хозяйств)	х	х	43.6	79.7	34.8	39.5	34.7	38.6	36.1	43.4	86.1	52.7	86.7	74.8
Общая земельная площадь, га	130173.0	75015.5	98624.0	42446.4	10088.0	12731.1	9668.0	10370.4	420.0	2360.7	12939.2	10956.9	8521.8	8881.1
из нее сельскохозяйственные угодья	72225.9	64007.6	46407.0	36689.1	8959.0	12119.2	8574.0	9792.2	385.0	2327.0	12009.5	10084.2	4850.4	5115.1
в том числе:														
пашня	30243.4	27378.6	21279.0	17724.5	2523.0	7027.8	2393.0	5448.0	130.0	1579.8	4559.2	1498.0	1882.2	1128.3
сенокосы	18279.4	13949.6	12696.0	9362.6	1395.0	2191.1	1237.0	1857.9	158.0	333.2	4186.4	2395.9	2.0	х
пастбища	9947.6	3800.6	9049.0	2403.0	495.0	1015.3	481.0	793.4	14.0	221.9	403.6	382.3	-	х
многолетние насаждения	793.7	611.3	8.0	5.0	10.0	36.7	10.0	28.4	-	8.3	372.5	164.3	403.2	405.3
залежь	12962.0	18267.5	3375.0	7194.0	4536.0	1848.3	4453.0	1664.5	83.0	183.8	2487.9	5643.7	2563.0	3581.5
Из общей площади сельскохозяйственных угодий фактически использовались, га	41065.0	42984.4	25687.0	27525.7	3569.0	9484.6	3323.0	7448.2	246.0	2036.4	9521.6	4440.5	2287.4	1533.6
в процентах от общей площади сельскохозяйственных угодий соответствующей категории хозяйств	56.9	67.2	55.4	75.0	39.8	78.3	38.8	76.1	63.9	87.5	79.3	44.0	47.2	30.0

ОСНОВНЫЕ ИТОГИ ВСЕРОССИЙСКИХ СЕЛЬСКОХОЗЯЙСТВЕННЫХ ПЕРЕПИСЕЙ 2006 И 2016 ГОДОВ В РАЗРЕЗЕ КАТЕГОРИЙ ХОЗЯЙСТВ

(на 1 июля)

Муниципальные образования
Сахалинской области

	Хозяйства всех категорий		в том числе											
			сельского зяйственные организации		крестьянские (фермерские) хозяйства и индивидуальные предприниматели		из них				личные подсобные и другие индивидуальные хозяйства граждан		некоммерческие объединения граждан	
							крестьянские (фермерские) хозяйства		индивидуальные предприниматели					
2006	2016	2006	2016	2006	2016	2006	2016	2006	2016	2006	2016	2006	2016	
Посевная площадь сельскохозяйственных культур под урожай - всего, га	22721.85	26368.4	14163.50	17392.3	2225.50	6489.5	2102.70	5004.3	122.80	1485.3	4447.02	1358.3	1885.82	1128.3
Картофель	7610.15	4169.0	1559.20	1431.9	672.30	822.3	612.90	678.3	59.40	144.0	3756.56	1154.1	1622.09	760.8
Овощные и бахчевые культуры – всего ¹⁾	1845.28	1370.1	445.30	394.6	448.90	403.9	428.50	336.4	20.40	67.6	688.42	204.1	262.66	367.5
из них: овощи открытого грунта – всего	1623.68	1180.9	445.30	394.6	448.80	403.9	428.40	336.4	20.40	67.6	573.49	143.4	156.09	239.0
в том числе: капуста (всех видов)	496.40	368.8	218.40	166.6	182.10	162.5	175.20	142.8	6.90	19.7	78.77	17.7	17.12	22.0
огурцы	106.43	14.4	1.70	0.4	48.60	0.1	43.60	0.0	5.00	0.1	41.41	6.7	14.73	7.2
помидоры	47.07	16.7	0.20	0.6	16.50	0.2	15.00	0.0	1.50	0.2	23.63	5.3	6.75	10.6
свекла столовая	223.62	187.4	77.50	83.8	72.00	69.3	69.10	58.0	2.90	11.3	60.13	13.9	14.00	20.4
морковь столовая	334.34	248.6	110.80	104.9	106.20	97.0	102.10	73.0	4.10	24.0	93.75	20.6	23.59	26.1
лук репчатый	116.57	56.4	11.50	5.2	0.20	0.7	0.20	0.5	-	0.2	80.17	18.8	24.70	31.7
чеснок	57.82	35.1	-	-	0.10	0.3	0.10	0.3	-	0.0	41.85	11.6	15.88	23.2
кабачки, патиссоны	41.53	37.7	1.10	0.5	0.50	0.3	0.50	0.2	-	0.1	38.58	12.3	1.35	24.5
продовольственные бахчевые культуры	0.02	-	-	-	-	-	-	-	-	-	0.02	-	-	-
Кормовые культуры - всего	13263.38	20829.3	12159.00	15565.8	1102.80	5263.3	1059.80	3989.6	43.00	1273.7	1.08	0.2	0.50	-
из них: травы однолетние	722.70	2931.3	691.00	2783.6	31.70	147.5	31.70	72.5	-	75.0	-	0.2	-	-
травы многолетние	12000.37	16555.8	10938.00	11704.1	1061.60	4851.7	1018.60	3700.0	43.00	1151.7	0.30	0.0	0.47	-
кормовые культуры на силос (без кукурузы)	463.00	74.0	460.00	-	3.00	74.0	3.00	74.0	-	-	-	-	-	-
кукуруза на корм	0.03	634.0	-	599.0	-	35.0	-	-	-	35.0	-	-	0.03	-
корнеплодные кормовые культуры, включая свеклу сахарную на корм скоту	76.90	31.3	70.00	21.0	6.50	10.3	6.50	0.3	-	10.0	0.40	0.0	-	-
Структура посевных площадей по видам сельскохозяйственных культур (в процентах от общей посевной площади соответствующей категории организаций (хозяйств))														
Картофель	33.5	15.8	11.0	8.2	30.2	12.7	29.1	13.6	48.4	9.7	84.5	85.0	86.0	67.4
Овощные и бахчевые культуры – всего ¹⁾	8.1	5.2	3.1	2.3	20.2	6.2	20.4	6.7	16.6	4.6	15.5	15.0	13.9	32.6
Кормовые культуры - всего	58.4	79.0	85.8	89.5	49.6	81.1	50.4	79.7	35.0	85.8	0.0	0.0	0.0	-

ОСНОВНЫЕ ИТОГИ ВСЕРОССИЙСКИХ СЕЛЬСКОХОЗЯЙСТВЕННЫХ ПЕРЕПИСЕЙ 2006 И 2016 ГОДОВ В РАЗРЕЗЕ КАТЕГОРИЙ ХОЗЯЙСТВ

(на 1 июля)

Муниципальные образования
Сахалинской области

	Хозяйства всех категорий		в том числе											
			сельского зяйственные организации		крестьянские (фермерские) хозяйства и индивидуальные предприниматели		из них				личные подсобные и другие индивидуальные хозяйства граждан		некоммерческие объединения граждан	
							крестьянские (фермерские) хозяйства		индивидуальные предприниматели					
2006	2016	2006	2016	2006	2016	2006	2016	2006	2016	2006	2016	2006	2016	
Площади многолетних плодовых насаждений и ягодных культур - всего, га	787.23	588.5	8.00	5.0	5.30	14.6	5.30	6.3	-	8.3	372.27	161.1	401.67	407.8
семечковые культуры - всего	98.40	69.4	5.00	3.9	0.40	-	0.40	-	-	-	35.93	17.8	57.07	47.8
из них: яблоня	53.55	39.7	0.50	1.0	0.30	-	0.30	-	-	-	21.90	11.1	30.85	27.5
груша	43.83	26.1	4.50	1.0	0.10	-	0.10	-	-	-	13.83	5.5	25.40	19.6
косточковые культуры - всего	72.82	59.5	1.00	-	0.50	-	0.50	-	-	-	40.72	25.4	30.60	34.1
из них: слива	33.57	36.3	-	-	0.30	-	0.30	-	-	-	20.08	14.3	13.19	22.0
вишня	36.52	19.6	1.00	-	0.20	-	0.20	-	-	-	19.18	9.6	16.13	10.0
черешня	0.87	1.7	-	-	-	-	-	-	-	-	0.66	0.7	0.21	1.0
абрикос	0.38	0.2	-	-	-	-	-	-	-	-	0.33	0.1	0.05	0.1
персик	0.10	0.1	-	-	-	-	-	-	-	-	0.10	0.1	-	0.0
альча	0.41	0.7	-	-	-	-	-	-	-	-	0.21	0.1	0.20	0.6
ягодники - всего ²⁾	618.95	459.6	2.00	1.1	4.40	14.6	4.40	6.3	-	8.3	295.58	118.0	316.98	326.0
из них: земляника, клубника	251.93	209.4	-	0.5	2.60	13.4	2.60	5.1	-	8.3	73.67	40.3	175.66	155.2
малина, ежевика	96.93	119.9	-	0.2	0.60	1.0	0.60	1.0	-	-	32.42	23.2	63.91	95.5
смородина всех видов	160.38	56.6	2.00	0.4	0.80	0.1	0.80	0.1	-	-	108.73	29.8	48.85	26.3
крыжовник	57.56	21.7	-	-	0.20	0.1	0.20	0.1	-	-	40.28	10.7	17.08	11.0
рябина черноплодная	15.62	6.3	-	-	0.10	-	0.10	-	-	-	13.76	1.9	1.76	4.4
облепиха	20.76	17.0	-	-	0.10	-	0.10	-	-	-	14.65	4.8	6.02	12.2
Структура площадей многолетних плодовых насаждений и ягодных культур по видам плодово-ягодных насаждений (в процентах от общей площади плодово-ягодных насаждений соответствующей категории хозяйств):														
семечковые культуры	12.5	11.8	62.5	78.0	7.5	-	7.5	-	-	-	9.7	11.0	14.2	11.7
косточковые культуры	9.2	10.1	12.5	-	9.4	-	9.4	-	-	-	10.9	15.8	7.6	8.4
ягодники	78.6	78.1	25.0	22.0	83.0	100.0	83.0	100.0	-	100.0	79.4	73.2	78.9	79.9
Площади виноградников, га	0.75	0.4	-	-	-	-	-	-	-	-	0.23	0.1	0.52	0.3

ОСНОВНЫЕ ИТОГИ ВСЕРОССИЙСКИХ СЕЛЬСКОХОЗЯЙСТВЕННЫХ ПЕРЕПИСЕЙ 2006 И 2016 ГОДОВ В РАЗРЕЗЕ КАТЕГОРИЙ ХОЗЯЙСТВ

(на 1 июля)

Муниципальные образования
Сахалинской области

	Хозяйства всех категорий		в том числе											
			сельского хозяйственные организации		крестьянские (фермерские) хозяйства и индивидуальные предприниматели		из них				личные подсобные и другие индивидуальные хозяйства граждан		некоммерческие объединения граждан	
							крестьянские (фермерские) хозяйства		индивидуальные предприниматели					
2006	2016	2006	2016	2006	2016	2006	2016	2006	2016	2006	2016	2006	2016	
Поголовье сельскохозяйственных животных, голов:														
Крупный рогатый скот - всего	17849	18972	7734	9703	2382	4453	2076	3456	306	997	7699	4791	34	25
из него коровы	7380	7223	3093	3777	902	1717	771	1176	131	541	3370	1718	15	11
Молочный крупный рогатый скот	17808	15312	7727	6737	2370	3788	2064	3092	306	696	7683	4762	28	25
Мясной крупный рогатый скот	39	3660	7	2966	12	665	12	364	-	301	14	29	6	-
Свиньи	9433	25713	4338	20303	1637	1483	1507	1285	130	198	3442	3763	16	164
Овцы и козы - всего	2907	4893	49	713	527	1636	511	1472	16	164	2225	2510	106	34
Овцы	542	3451	49	711	383	1486	383	1352	-	134	110	1249	-	5
Козы	2365	1442	-	2	144	150	128	120	16	30	2115	1261	106	29
Птица - всего	571246	648836	452853	496810	3743	27146	3375	26166	368	980	109220	122046	5430	2834
Птица сельскохозяйственная - всего	571194	625065	452853	496810	3743	5891	3375	4911	368	980	109168	119600	5430	2764
в том числе: куры - всего	565360	615805	452775	496810	3150	5330	2850	4406	300	924	104221	111342	5214	2323
из них: куры-несушки	381627	376866	302680	301108	1988	2393	1728	1917	260	476	73212	71763	3747	1602
куры яичных пород	561612	589731	452775	496810	2471	2550	2191	1626	280	924	102072	89336	4294	1035
куры мясных и мясо-яичных пород	3748	26074	-	-	679	2780	659	2780	20	-	2149	22006	920	1288
утки	3072	4640	16	-	376	264	318	208	58	56	2571	4193	109	183
гуси	2372	2897	55	-	196	52	186	52	10	-	2034	2648	87	197
индейки	278	725	7	-	4	45	4	45	-	-	247	644	20	36
цесарки	112	998	-	-	17	200	17	200	-	-	95	773	-	25
Прочие виды птицы - всего	52	23771	-	-	-	21255	-	21255	-	-	52	2446	-	70
перепелки	50	23766	-	-	-	21250	-	21250	-	-	50	2446	-	70
фазаны	-	5	-	-	-	5	-	5	-	-	-	-	-	-
страусы	2	-	-	-	-	-	-	-	-	-	2	-	-	-
Лошади	253	571	31	205	34	166	24	144	10	22	188	199	-	1
Олени северные	168	110	168	-	-	-	-	-	-	-	-	110	-	-
Кролики домашние	10837	14498	44	5	204	719	189	659	15	60	10152	13140	437	634
Звери пушные (клеточного разведения):														
Норки	8471	-	8471	-	-	-	-	-	-	-	-	-	-	-
Нутрии	7	-	-	-	5	-	5	-	-	-	2	-	-	-
Пчелы медоносные (семьи), шт.	436	479	-	-	104	57	104	50	-	7	284	422	48	-

ОСНОВНЫЕ ИТОГИ ВСЕРОССИЙСКИХ СЕЛЬСКОХОЗЯЙСТВЕННЫХ ПЕРЕПИСЕЙ 2006 И 2016 ГОДОВ В РАЗРЕЗЕ КАТЕГОРИЙ ХОЗЯЙСТВ

(на 1 июля)

Муниципальные образования
Сахалинской области

	Хозяйства всех категорий		в том числе											
			сельскохозяйственные организации		крестьянские (фермерские) хозяйства и индивидуальные предприниматели		из них				личные подсобные и другие индивидуальные хозяйства граждан		некоммерческие объединения граждан	
							крестьянские (фермерские) хозяйства		индивидуальные предприниматели					
2006	2016	2006	2016	2006	2016	2006	2016	2006	2016	2006	2016	2006	2016	
Наличие сельскохозяйственной техники, шт.:														
Тракторы	1429	1203	479	321	282	318	247	276	35	42	668	564	х	х
Комбайны:														
зерноуборочные	10	9	4	1	6	8	6	2	-	6	х	х	х	х
кукурузоуборочные	1	-	-	-	1	-	1	-	-	-	х	х	х	х
картофелеуборочные	25	25	10	20	15	5	15	5	-	-	х	х	х	х
кормоуборочные	55	43	53	32	2	11	2	10	-	1	х	х	х	х
Машины свеклоуборочные (без ботвоуборочных)	6	-	6	-	-	-	-	-	-	-	х	х	х	х
Установки доильные	94	137	39	16	31	16	25	13	6	3	24	105	х	х
Плуги	427	165	90	50	121	115	107	95	14	20	х	х	х	х
Косилки	284	178	70	72	79	106	70	90	9	16	х	х	х	х
Сеялки	53	88	38	49	15	39	13	30	2	9	х	х	х	х
В среднем на одну организацию (хозяйство, объединение):														
численность работников, человек ³⁾	х	х	56	62	4	4	4	4	3	3	х	х	х	х
общая земельная площадь, га	х	х	605.1	719.4	13.6	22.8	14.2	22.9	6.9	22.3	0.2	0.18	8.4	7.76
площадь сельскохозяйственных угодий, га	х	х	284.7	621.8	12.1	21.7	12.6	21.6	6.3	22.0	0.2	0.17	4.8	4.47
общая посевная площадь сельскохозяйственных культур под урожай, га ⁴⁾	х	х	х	543.5	х	48.1	х	43.5	х	74.3	х	0.04	х	1.32
поголовье сельскохозяйственных животных, голов ⁵⁾ :	х	х												
крупный рогатый скот	х	х	267	511	х	41	18	41	22	42	3	6	9	13
из него коровы	х	х	110	222	х	19	7	17	9	27	2	3	4	6
свиньи	х	х	217	1846	х	33	27	46	22	12	3	5	5	15
птица	х	х	64693	62101	х	512	49	727	41	58	16	31	70	49

1) Включая овощи закрытого грунта по личным подсобным и другим индивидуальным хозяйствам граждан и некоммерческим объединениям.

2) Включая ягодники в междурядьях сада.

3) В расчете на одну организацию (хозяйство), без учета подсобных сельскохозяйственных предприятий несельскохозяйственных организаций, осуществлявших сельскохозяйственную деятельность в I полугодии

4) В расчете на одну организацию (хозяйство), имевшую общую посевную площадь.

5) В расчете на одну организацию (хозяйство), имевшую поголовье скота соответствующего вида.

ОСНОВНЫЕ ИТОГИ ВСЕРОССИЙСКИХ СЕЛЬСКОХОЗЯЙСТВЕННЫХ ПЕРЕПИСЕЙ 2006 И 2016 ГОДОВ В РАЗРЕЗЕ КАТЕГОРИЙ ХОЗЯЙСТВ

(на 1 июля)

Муниципальные районы
Сахалинской области*

	Хозяйства всех категорий		в том числе											
			сельскохозяйственные организации		крестьянские (фермерские) хозяйства и индивидуальные предприниматели		из них				личные подсобные и другие индивидуальные хозяйства граждан		некоммерческие объединения граждан	
							крестьянские (фермерские) хозяйства		индивидуальные предприниматели					
2006*	2016*	2006	2016	2006	2016	2006	2016	2006	2016	2006	2016	2006	2016	
Число организаций (хозяйств) - всего	х	х	14	3	73	40	59	26	14	14	5022	3535	103	39
осуществлявшие сельскохозяйственную деятельность в I полугодии 2006 (2016) года	х	х	3	2	14	22	11	16	3	6	4306	1694	90	39
в процентах от общего числа соответствующей категории организаций (хозяйств)	х	х	21.4	66.7	19.2	55.0	18.6	61.5	21.4	42.9	85.7	47.9	87.4	100.0
Общая земельная площадь, га	10214.0	4055.2	7404.0	909.7	884.0	2064.0	775.0	858.3	109.0	1205.7	1076.0	968.5	850.0	113.1
из нее сельскохозяйственные угодья	6033.0	3987.5	3565.0	909.7	866.0	2063.8	757.0	858.1	109.0	1205.7	1034.0	908.7	569.0	105.3
в том числе: пашня	2283.0	2316.4	1469.0	682.6	124.0	1533.7	71.0	380.5	53.0	1153.2	360.0	95.6	331.0	4.5
сенокосы	2155.0	554.1	1639.0	-	91.0	287.3	65.0	287.3	26.0	-	425.0	266.8	-	х
пастбища	534.0	268.2	457.0	-	20.0	223.9	20.0	172.4	-	51.5	57.0	44.3	-	х
многолетние насаждения	75.0	15.7	-	-	-	-	-	-	-	-	43.0	13.9	32.0	1.8
залежь	986.0	833.1	-	227.1	631.0	18.9	601.0	17.9	30.0	1.0	149.0	488.2	206.0	98.9
Из общей площади сельскохозяйственных угодий фактически использовались, га	2180.0	2167.5	721.0	-	212.0	1740.7	153.0	536.1	59.0	1204.6	884.0	420.6	363.0	6.3
в процентах от общей площади сельскохозяйственных угодий соответствующей категории хозяйств	36.1	54.4	20.2	-	24.5	84.3	20.2	62.5	54.1	99.9	85.5	46.3	63.8	6.0
Посевная площадь сельскохозяйственных культур под урожай - всего, га	1335.04	2048.7	540.00	682.6	122.50	1269.4	69.50	165.8	53.00	1103.6	342.02	92.2	330.52	4.5

Примечание: *2006 год - формирование данных осуществлено по Углегорскому и Невельскому муниципальным районам;

*2016 год- формирование данных осуществлено только по Углегорскому муниципальному району в связи с преобразованием Невельского муниципального района в "Невельский городской округ" с 01.01.2010 года

ОСНОВНЫЕ ИТОГИ ВСЕРОССИЙСКИХ СЕЛЬСКОХОЗЯЙСТВЕННЫХ ПЕРЕПИСЕЙ 2006 И 2016 ГОДОВ В РАЗРЕЗЕ КАТЕГОРИЙ ХОЗЯЙСТВ

(на 1 июля)

Муниципальные районы
Сахалинской области

	Хозяйства всех категорий		в том числе											
			сельского зяйственные организации		крестьянские (фермерские) хозяйства и индивидуальные предприниматели		из них				личные подсобные и другие индивидуальные хозяйства граждан		некоммерческие объединения граждан	
							крестьянские (фермерские) хозяйства		индивидуальные предприниматели					
2006	2016	2006	2016	2006	2016	2006	2016	2006	2016	2006	2016	2006	2016	
в том числе: Зерновые и зернобобовые культуры - всего	-	-	-	-	-	-	-	-	-	-	-	-	-	-
Технические культуры - всего	-	-	-	-	-	-	-	-	-	-	-	-	-	-
Картофель	736.52	253.5	68.00	50.5	65.50	130.8	28.50	80.3	37.00	50.5	308.99	69.6	294.03	2.7
Овощные и бахчевые культуры – всего ¹⁾	112.42	65.2	22.00	0.1	21.00	40.6	5.00	14.5	16.00	26.1	32.95	22.6	36.47	1.8
из них: овощи открытого грунта – всего	93.42	60.4	22.00	0.1	21.00	40.6	5.00	14.5	16.00	26.1	23.95	18.5	26.48	1.2
в том числе: капуста (всех видов)	22.74	21.8	10.00	-	6.50	19.0	-	10.0	6.50	9.0	4.25	2.6	1.99	0.1
огурцы	11.79	1.8	-	-	2.50	0.0	-	0.0	2.50	-	4.15	1.7	5.13	0.1
помидоры	4.58	1.9	-	-	1.50	0.0	-	0.0	1.50	-	1.65	1.8	1.43	0.0
свекла столовая	13.09	7.0	5.00	-	4.70	6.0	2.00	2.0	2.70	4.0	1.78	0.9	1.61	0.1
морковь столовая	17.64	13.4	7.00	0.1	4.80	11.1	2.00	2.0	2.80	9.1	2.61	2.0	3.22	0.2
лук репчатый	6.62	2.4	-	-	-	-	-	-	-	-	2.82	2.2	3.80	0.2
чеснок	4.56	1.2	-	-	-	-	-	-	-	-	2.12	1.1	2.44	0.1
кабачки, патиссоны	1.36	2.3	-	-	-	-	-	-	-	-	1.21	2.2	0.15	0.1
продовольственные бахчевые культуры	0.31	-	-	-	-	-	-	-	-	-	0.31	-	-	-
Кормовые культуры - всего	486.02	1730.0	450.00	632.0	36.00	1098.0	36.00	71.0	-	1027.0	0.02	0.0	-	-
из них: травы однолетние	-	130.0	-	-	-	130.0	-	55.0	-	75.0	-	0.0	-	-
травы многолетние	485.00	1548.0	450.00	622.0	35.00	926.0	35.00	16.0	-	910.0	-	-	-	-
кормовые культуры на силос (без кукурузы)	-	-	-	-	-	-	-	-	-	-	-	-	-	-
кукуруза на корм	-	45.0	-	10.0	-	35.0	-	-	-	35.0	-	-	-	-
корнеплодные кормовые культуры, включая свеклу сахарную на корм скоту	1.02	5.0	-	-	1.00	5.0	1.00	-	-	5.0	0.02	0.0	-	-

ОСНОВНЫЕ ИТОГИ ВСЕРОССИЙСКИХ СЕЛЬСКОХОЗЯЙСТВЕННЫХ ПЕРЕПИСЕЙ 2006 И 2016 ГОДОВ В РАЗРЕЗЕ КАТЕГОРИЙ ХОЗЯЙСТВ

(на 1 июля)

Муниципальные районы
Сахалинской области

	Хозяйства всех категорий		в том числе											
			сельскохозяйственные организации		крестьянские (фермерские) хозяйства и индивидуальные предприниматели		из них				личные подсобные и другие индивидуальные хозяйства граждан		некоммерческие объединения граждан	
							крестьянские (фермерские) хозяйства		индивидуальные предприниматели					
2006	2016	2006	2016	2006	2016	2006	2016	2006	2016	2006	2016	2006	2016	
Структура посевных площадей по видам сельскохозяйственных культур (в процентах от общей посевной площади соответствующей категории организаций (хозяйств))														
Зерновые и зернобобовые культуры - всего	-	-	-	-	-	-	-	-	-	-	-	-	-	-
Технические культуры - всего	-	-	-	-	-	-	-	-	-	-	-	-	-	-
Картофель	55.2	12.4	12.6	7.4	53.5	10.3	41.0	48.4	69.8	4.6	90.3	75.5	89.0	59.0
Овощные и бахчевые культуры – всего ¹⁾	8.4	3.2	4.1	0.0	17.1	3.2	7.2	8.8	30.2	2.4	9.6	24.5	11.0	41.0
Кормовые культуры - всего	36.4	84.4	83.3	92.6	29.4	86.5	51.8	42.8	-	93.1	0.0	0.0	-	-
Площади многолетних плодовых насаждений и ягодных культур - всего, га	75.39	15.5	-	-	-	-	-	-	-	-	43.00	13.7	32.39	1.8
в том числе:														
семечковые культуры - всего	4.52	0.5	-	-	-	-	-	-	-	-	2.45	0.4	2.07	0.1
из них: яблоня	3.48	0.4	-	-	-	-	-	-	-	-	2.12	0.3	1.36	0.1
груша	1.03	0.1	-	-	-	-	-	-	-	-	0.32	0.1	0.71	0.0
косточковые культуры - всего	5.47	1.2	-	-	-	-	-	-	-	-	1.92	0.8	3.55	0.4
из них: слива	2.06	0.5	-	-	-	-	-	-	-	-	1.12	0.4	0.94	0.1
вишня	3.31	0.6	-	-	-	-	-	-	-	-	0.78	0.4	2.53	0.2
черешня	0.04	0.1	-	-	-	-	-	-	-	-	0.00	0.0	0.04	0.1
абрикос	0.01	0.0	-	-	-	-	-	-	-	-	0.01	0.0	0.00	0.0
персик	-	0.0	-	-	-	-	-	-	-	-	-	0.0	-	-
альча	0.02	-	-	-	-	-	-	-	-	-	0.00	-	0.02	-

ОСНОВНЫЕ ИТОГИ ВСЕРОССИЙСКИХ СЕЛЬСКОХОЗЯЙСТВЕННЫХ ПЕРЕПИСЕЙ 2006 И 2016 ГОДОВ В РАЗРЕЗЕ КАТЕГОРИЙ ХОЗЯЙСТВ

(на 1 июля)

Муниципальные районы
Сахалинской области

	Хозяйства всех категорий		в том числе												
			сельского зяйственные организации		крестьянские (фермерские) хозяйства и индивидуальные предприниматели		из них				личные подсобные и другие индивидуальные хозяйства граждан		некоммерческие объединения граждан		
							крестьянские (фермерские) хозяйства		индивидуальные предприниматели						
2006	2016	2006	2016	2006	2016	2006	2016	2006	2016	2006	2016	2006	2016		
ягодники - всего ²⁾	65.44	13.8	-	-	-	-	-	-	-	-	-	38.64	12.5	26.81	1.3
из них:															
земляника, клубника	18.95	2.4	-	-	-	-	-	-	-	-	-	5.09	2.2	13.86	0.3
малина, ежевика	7.20	2.9	-	-	-	-	-	-	-	-	-	2.37	2.8	4.84	0.1
смородина всех видов	20.76	3.4	-	-	-	-	-	-	-	-	-	16.11	3.1	4.66	0.3
крыжовник	х	1.8	-	-	-	-	-	-	-	-	-	х	1.6	х	0.2
рябина черноплодная	0.80	0.3	-	-	-	-	-	-	-	-	-	0.62	0.3	0.18	0.0
облепиха	2.47	1.2	-	-	-	-	-	-	-	-	-	1.96	1.1	0.51	0.2
Структура площадей многолетних плодовых насаждений и ягодных культур по видам плодово-ягодных насаждений (в процентах от общей площади плодово-ягодных насаждений соответствующей категории хозяйств):															
семечковые культуры	6.0	3.5	-	-	-	-	-	-	-	-	-	5.7	3.1	6.4	6.2
косточковые культуры	7.3	7.5	-	-	-	-	-	-	-	-	-	4.5	5.8	11.0	20.1
ягодники	86.8	89.1	-	-	-	-	-	-	-	-	-	89.8	91.1	82.8	73.7
Площади виноградников, га	-	-	-	-	-	-	-	-	-	-	-	-	-	-	-

ОСНОВНЫЕ ИТОГИ ВСЕРОССИЙСКИХ СЕЛЬСКОХОЗЯЙСТВЕННЫХ ПЕРЕПИСЕЙ 2006 И 2016 ГОДОВ В РАЗРЕЗЕ КАТЕГОРИЙ ХОЗЯЙСТВ

(на 1 июля)

Муниципальные районы
Сахалинской области

	Хозяйства всех категорий		в том числе											
			сельского хозяйственные организации		крестьянские (фермерские) хозяйства и индивидуальные предприниматели		из них				личные подсобные и другие индивидуальные хозяйства граждан		некоммерческие объединения граждан	
							крестьянские (фермерские) хозяйства		индивидуальные предприниматели					
2006	2016	2006	2016	2006	2016	2006	2016	2006	2016	2006	2016	2006	2016	
Поголовье сельскохозяйственных животных, голов:														
Крупный рогатый скот - всего	1491	1626	147	170	224	904	113	252	111	652	1120	551	-	1
из него коровы	605	692	49	56	89	479	41	95	48	384	467	156	-	1
Молочный крупный рогатый скот	1488	1212	147	57	224	603	113	252	111	351	1117	551	-	1
Мясной крупный рогатый скот	3	414	-	113	-	301	-	-	-	301	3	-	-	-
Свины	526	295	-	-	154	62	54	6	100	56	372	230	-	3
Овцы и козы - всего	476	887	-	113	144	41	144	41	-	-	328	730	4	3
Овцы	137	490	-	113	137	25	137	25	-	-	-	352	-	-
Козы	339	397	-	-	7	16	7	16	-	-	328	378	4	3
Птица - всего	12627	7235	-	-	158	90	154	90	4	-	12119	7012	350	133
Птица сельскохозяйственная - всего	х	7225	-	-	х	90	х	90	х	-	х	7002	х	133
в том числе:														
куры - всего	12027	6133	-	-	135	90	135	90	-	-	11542	5928	350	115
из них: куры-несушки	7965	4007	-	-	108	86	108	86	-	-	7507	3842	350	79
куры яичных пород	х	4689	-	-	х	90	х	90	-	-	х	4589	х	10
куры мясных и мясо-яичных пород	х	1444	-	-	х	-	х	-	-	-	х	1339	х	105
утки	355	652	-	-	10	-	10	-	-	-	345	641	-	11
гуси	236	336	-	-	9	-	9	-	4	-	223	334	-	2
индейки	9	59	-	-	-	-	-	-	-	-	9	59	-	-
цесарки	-	45	-	-	-	-	-	-	-	-	-	40	-	5
Прочие виды птицы - всего	-	10	-	-	-	-	-	-	-	-	-	10	-	-
перепелки	-	10	-	-	-	-	-	-	-	-	-	10	-	-
Лошади	8	45	-	-	4	45	4	45	-	-	4	-	-	-
Кролики домашние	883	3174	-	-	-	20	-	20	-	-	849	3110	34	44

ОСНОВНЫЕ ИТОГИ ВСЕРОССИЙСКИХ СЕЛЬСКОХОЗЯЙСТВЕННЫХ ПЕРЕПИСЕЙ 2006 И 2016 ГОДОВ В РАЗРЕЗЕ КАТЕГОРИЙ ХОЗЯЙСТВ

(на 1 июля)

Муниципальные районы
Сахалинской области

	Хозяйства всех категорий		в том числе											
			сельскохозяйственные организации		крестьянские (фермерские) хозяйства и индивидуальные предприниматели		из них				личные подсобные и другие индивидуальные хозяйства граждан		некоммерческие объединения граждан	
							крестьянские (фермерские) хозяйства		индивидуальные предприниматели					
2006	2016	2006	2016	2006	2016	2006	2016	2006	2016	2006	2016	2006	2016	
Звери пушные (клеточного разведения)	-	-	-	-	-	-	-	-	-	-	-	-	-	-
Пчелы медоносные (семьи), шт.	30	11	-	-	-	-	-	-	-	-	-	30	11	-
Наличие сельскохозяйственной техники, шт.:														
Тракторы	124	57	28	1	33	24	15	19	18	5	63	32	x	x
Комбайны:														
зерноуборочные	-	7	-	-	-	7	-	2	-	5	x	x	x	x
кукурузоуборочные	-	-	-	-	-	-	-	-	-	-	x	x	x	x
картофелеуборочные	-	1	-	1	-	-	-	-	-	-	x	x	x	x
кормоуборочные	2	1	2	1	-	-	-	-	-	-	x	x	x	x
Машины свеклоуборочные (без ботвоуборочных)	-	-	-	-	-	-	-	-	-	-	x	x	x	x
Установки доильные	5	11	-	-	1	-	1	-	-	-	4	11	x	x
Плуги	39	15	6	-	9	15	4	8	5	7	x	x	x	x
Косилки	29	12	7	2	6	10	3	8	3	2	x	x	x	x
Сеялки	4	5	2	-	1	5	1	1	1	4	x	x	x	x
В среднем на одну организацию (хозяйство, объединение):														
численность работников, человек ³⁾	x	x	12	4	x	4	4	4	4	5	x	x	x	x
общая земельная площадь, га	x	x	528.9	303.2	x	51.6	13.1	33.0	7.8	86.1	0.2	0.3	8.2	2.9
площадь сельскохозяйственных угодий, га	x	x	254.60	303.2	x	51.6	12.8	33.0	7.8	86.1	0.2	0.3	5.5	2.7
общая посевная площадь сельскохозяйственных культур под урожай, га ⁴⁾	x	x	180.00	341.3	x	115.4	6.3	20.7	17.7	367.9	0.1	0.1	3.7	0.1

ОСНОВНЫЕ ИТОГИ ВСЕРОССИЙСКИХ СЕЛЬСКОХОЗЯЙСТВЕННЫХ ПЕРЕПИСЕЙ 2006 И 2016 ГОДОВ В РАЗРЕЗЕ КАТЕГОРИЙ ХОЗЯЙСТВ

(на 1 июля)

Муниципальные районы
Сахалинской области

	Хозяйства всех категорий		в том числе											
			сельскохозяйственные организации		крестьянские (фермерские) хозяйства и индивидуальные предприниматели		из них				личные подсобные и другие индивидуальные хозяйства граждан		некоммерческие объединения граждан	
							крестьянские (фермерские) хозяйства		индивидуальные предприниматели					
							2006	2016	2006	2016				
поголовье сельскохозяйственных животных, голов ⁵⁾ :														
крупный рогатый скот	x	x	74	85	x	90	14	32	56	326	4	7	-	1
из него коровы	x	x	49	28	x	53	7	14	24	192	2	3	-	1
свины	x	x	-	-	x	21	18	6	100	28	3	5	-	2
птица	x	x	-	-	x	45	31	45	4	-	20	32	-	12

1) Включая овощи закрытого грунта по личным подсобным и другим индивидуальным хозяйствам граждан и некоммерческим объединениям.

2) Включая ягодники в междурядьях сада.

3) В расчете на одну организацию (хозяйство), без учета подсобных сельскохозяйственных предприятий несельскохозяйственных организаций, осуществлявших сельскохозяйственную деятельность в I полугодии

4) В расчете на одну организацию (хозяйство), имевшую общую посевную площадь.

5) В расчете на одну организацию (хозяйство), имевшую поголовье скота соответствующего вида.

ОСНОВНЫЕ ИТОГИ ВСЕРОССИЙСКИХ СЕЛЬСКОХОЗЯЙСТВЕННЫХ ПЕРЕПИСЕЙ 2006 И 2016 ГОДОВ В РАЗРЕЗЕ КАТЕГОРИЙ ХОЗЯЙСТВ

(на 1 июля)

Муниципальное образование
Углегорский муниципальный район

	Хозяйства всех категорий		в том числе											
			сельского хозяйственные организации		крестьянские (фермерские) хозяйства и индивидуальные предприниматели		из них				личные подсобные и другие индивидуальные хозяйства граждан		некоммерческие объединения граждан	
							крестьянские (фермерские) хозяйства		индивидуальные предприниматели					
2006	2016	2006	2016	2006	2016	2006	2016	2006	2016	2006	2016	2006	2016	
Число организаций (хозяйств) - всего	х	х	10	3	51	40	37	26	14	14	3456	3535	61	39
осуществлявшие сельскохозяйственную деятельность в I полугодии 2006 (2016) года	х	х	3	2	6	22	3	16	3	6	2891	1694	61	39
в процентах от общего числа соответствующей категории организаций (хозяйств)	х	х	30.0	66.7	11.8	55.0	8.1	61.5	21.4	42.9	83.7	47.9	100.0	100.0
Общая земельная площадь, га	9117.0	4055.2	7354.0	909.7	609.0	2064.0	500.0	858.3	109.0	1205.7	770.0	968.5	444.0	113.1
из нее сельскохозяйственные угодья	5232.0	3987.5	3549.0	909.7	609.0	2063.8	500.0	858.1	109.0	1205.7	740.0	908.7	334.0	105.3
в том числе: пашня	2012.0	2316.4	1469.0	682.6	70.0	1533.7	17.0	380.5	53.0	1153.2	207.0	95.6	266.0	4.5
сенокосы	1970.0	554.1	1623.0	-	35.0	287.3	9.0	287.3	26.0	-	312.0	266.8	-	х
пастбища	503.0	268.2	457.0	-	-	223.9	-	172.4	-	51.5	46.0	44.3	-	х
многолетние насаждения	63.0	15.7	-	-	-	-	-	-	-	-	38.0	13.9	24.0	1.8
залежь	685.0	833.1	-	227.1	504.0	18.9	474.0	17.9	30.0	1.0	137.0	488.2	44.0	98.9
Из общей площади сельскохозяйственных угодий фактически использовались, га	1699.0	2167.5	721.0	-	85.0	1740.7	26.0	536.1	59.0	1204.6	603.0	420.6	290.0	6.3
в процентах от общей площади сельскохозяйственных угодий соответствующей категории хозяйств	32.5	54.4	20.3	-	14.0	84.3	5.2	62.5	54.1	99.9	81.5	46.3	86.8	6.0
Посевная площадь сельскохозяйственных культур под урожай - всего, га	1065.22	2048.7	540.00	682.6	70.00	1269.4	17.00	165.8	53.00	1103.6	189.50	92.2	265.72	4.5

ОСНОВНЫЕ ИТОГИ ВСЕРОССИЙСКИХ СЕЛЬСКОХОЗЯЙСТВЕННЫХ ПЕРЕПИСЕЙ 2006 И 2016 ГОДОВ В РАЗРЕЗЕ КАТЕГОРИЙ ХОЗЯЙСТВ

(на 1 июля)

Муниципальное образование
Углегорский муниципальный район

	Хозяйства всех категорий		в том числе											
			сельского зяйственные организации		крестьянские (фермерские) хозяйства и индивидуальные предприниматели		из них				личные подсобные и другие индивидуальные хозяйства граждан		некоммерческие объединения граждан	
							крестьянские (фермерские) хозяйства		индивидуальные предприниматели					
	2006	2016	2006	2016	2006	2016	2006	2016	2006	2016	2006	2016	2006	2016
в том числе: Зерновые и зернобобовые культуры - всего	-	-	-	-	-	-	-	-	-	-	-	-	-	-
Технические культуры - всего	-	-	-	-	-	-	-	-	-	-	-	-	-	-
Картофель	507.02	253.5	68.00	50.5	40.50	130.8	3.50	80.3	37.00	50.5	162.15	69.6	236.36	2.7
Овощные и бахчевые культуры – всего ¹⁾	94.65	65.2	22.00	0.1	16.00	40.6	-	14.5	16.00	26.1	27.32	22.6	29.33	1.8
из них: овощи открытого грунта – всего	79.03	60.4	22.00	0.1	16.00	40.6	-	14.5	16.00	26.1	19.22	18.5	21.81	1.2
в том числе: капуста (всех видов)	22.10	21.8	10.00	-	6.50	19.0	-	10.0	6.50	9.0	3.85	2.6	1.75	0.1
огурцы	9.88	1.8	-	-	2.50	0.0	-	0.0	2.50	-	3.21	1.7	4.16	0.1
помидоры	3.52	1.9	-	-	1.50	0.0	-	0.0	1.50	-	0.91	1.8	1.11	0.0
свекла столовая	10.34	7.0	5.00	-	2.70	6.0	-	2.0	2.70	4.0	1.40	0.9	1.23	0.1
морковь столовая	14.45	13.4	7.00	0.1	2.80	11.1	-	2.0	2.80	9.1	2.07	2.0	2.58	0.2
лук репчатый	5.42	2.4	-	-	-	-	-	-	-	-	2.33	2.2	3.09	0.2
чеснок	3.90	1.2	-	-	-	-	-	-	-	-	1.83	1.1	2.08	0.1
кабачки, патиссоны	0.85	2.3	-	-	-	-	-	-	-	-	0.85	2.2	-	0.1
продовольственные бахчевые культуры	0.17	-	-	-	-	-	-	-	-	-	0.17	-	-	-
Кормовые культуры - всего	463.52	1730.0	450.00	632.0	13.50	1098.0	-	71.0	-	1027.0	0.02	0.0	-	-
из них: травы однолетние	-	130.0	-	-	-	130.0	-	55.0	-	75.0	-	0.0	-	-
травы многолетние	463.50	1548.0	450.00	622.0	13.50	926.0	13.50	16.0	-	910.0	-	-	-	-
кормовые культуры на силос (без кукурузы)	-	-	-	-	-	-	-	-	-	-	-	-	-	-
кукуруза на корм	-	45.0	-	10.0	-	35.0	-	-	-	35.0	-	-	-	-
корнеплодные кормовые культуры, включая свеклу сахарную на корм скоту	0.02	5.0	-	-	-	5.0	-	-	-	5.0	0.02	0.0	-	-

ОСНОВНЫЕ ИТОГИ ВСЕРОССИЙСКИХ СЕЛЬСКОХОЗЯЙСТВЕННЫХ ПЕРЕПИСЕЙ 2006 И 2016 ГОДОВ В РАЗРЕЗЕ КАТЕГОРИЙ ХОЗЯЙСТВ

(на 1 июля)

Муниципальное образование
Углегорский муниципальный район

	Хозяйства всех категорий		в том числе											
			сельского хозяйственные организации		крестьянские (фермерские) хозяйства и индивидуальные предприниматели		из них				личные подсобные и другие индивидуальные хозяйства граждан		некоммерческие объединения граждан	
							крестьянские (фермерские) хозяйства		индивидуальные предприниматели					
	2006	2016	2006	2016	2006	2016	2006	2016	2006	2016	2006	2016	2006	2016
Структура посевных площадей по видам сельскохозяйственных культур (в процентах от общей посевной площади соответствующей категории организаций (хозяйств))														
Зерновые и зернобобовые культуры - всего	-	-	-	-	-	-	-	-	-	-	-	-	-	-
Технические культуры - всего	-	-	-	-	-	-	-	-	-	-	-	-	-	-
Картофель	47.6	12.4	12.6	7.4	57.9	10.3	20.6	48.4	69.8	4.6	85.6	75.5	89.0	59.0
Овощные и бахчевые культуры – всего ¹⁾	8.9	3.2	4.1	0.0	30.2	3.2	-	8.8	30.2	2.4	14.4	24.5	11.0	41.0
Кормовые культуры - всего	43.5	84.4	83.3	92.6	79.4	86.5	79.4	42.8	-	93.1	0.0	0.0	-	-
Площади многолетних плодовых насаждений и ягодных культур - всего, га	62.50	15.5	-	-	-	-	-	-	-	-	38.13	13.7	24.38	1.8
в том числе:														
семечковые культуры - всего	2.99	0.5	-	-	-	-	-	-	-	-	2.10	0.4	0.89	0.1
из них: яблоня	2.53	0.4	-	-	-	-	-	-	-	-	1.85	0.3	0.67	0.1
груша	0.46	0.1	-	-	-	-	-	-	-	-	0.24	0.1	0.22	0.0
косточковые культуры - всего	3.01	1.2	-	-	-	-	-	-	-	-	1.24	0.8	1.76	0.4
из них: слива	0.87	0.5	-	-	-	-	-	-	-	-	0.66	0.4	0.21	0.1
вишня	2.12	0.6	-	-	-	-	-	-	-	-	0.57	0.4	1.55	0.2
черешня	0.00	0.1	-	-	-	-	-	-	-	-	0.00	0.0	-	0.1
абрикос	0.01	0.0	-	-	-	-	-	-	-	-	0.01	0.0	0.00	0.0
персик	-	0.0	-	-	-	-	-	-	-	-	-	0.0	-	-
альча	-	-	-	-	-	-	-	-	-	-	-	-	-	-

ОСНОВНЫЕ ИТОГИ ВСЕРОССИЙСКИХ СЕЛЬСКОХОЗЯЙСТВЕННЫХ ПЕРЕПИСЕЙ 2006 И 2016 ГОДОВ В РАЗРЕЗЕ КАТЕГОРИЙ ХОЗЯЙСТВ

(на 1 июля)

Муниципальное образование
Углегорский муниципальный район

	Хозяйства всех категорий		в том числе												
			сельского зяйственные организации		крестьянские (фермерские) хозяйства и индивидуальные предприниматели		из них				личные подсобные и другие индивидуальные хозяйства граждан		некоммерческие объединения граждан		
							крестьянские (фермерские) хозяйства		индивидуальные предприниматели						
2006	2016	2006	2016	2006	2016	2006	2016	2006	2016	2006	2016	2006	2016		
ягодники - всего ²⁾	56.56	13.8	-	-	-	-	-	-	-	-	-	34.79	12.5	21.77	1.3
из них:															
земляника, клубника	15.68	2.4	-	-	-	-	-	-	-	-	-	3.97	2.2	11.71	0.3
малина, ежевика	5.79	2.9	-	-	-	-	-	-	-	-	-	1.74	2.8	4.05	0.1
смородина всех видов	18.56	3.4	-	-	-	-	-	-	-	-	-	14.84	3.1	3.72	0.3
крыжовник	-	1.8	-	-	-	-	-	-	-	-	-	-	1.6	-	0.2
рябина черноплодная	0.48	0.3	-	-	-	-	-	-	-	-	-	0.48	0.3	0.00	0.0
облепиха	2.27	1.2	-	-	-	-	-	-	-	-	-	1.84	1.1	0.43	0.2
Структура площадей многолетних плодовых насаждений и ягодных культур по видам плодово-ягодных насаждений (в процентах от общей площади плодово-ягодных насаждений соответствующей категории хозяйств):															
семечковые культуры	4.8	3.5	-	-	-	-	-	-	-	-	-	5.5	3.1	3.7	6.2
косточковые культуры	4.8	7.5	-	-	-	-	-	-	-	-	-	3.3	5.8	7.2	20.1
ягодники	90.5	89.1	-	-	-	-	-	-	-	-	-	91.2	91.1	89.3	73.7
Площади виноградников, га	0.00	-	-	-	-	-	-	-	-	-	-	0.00	-	-	-

ОСНОВНЫЕ ИТОГИ ВСЕРОССИЙСКИХ СЕЛЬСКОХОЗЯЙСТВЕННЫХ ПЕРЕПИСЕЙ 2006 И 2016 ГОДОВ В РАЗРЕЗЕ КАТЕГОРИЙ ХОЗЯЙСТВ

(на 1 июля)

Муниципальное образование
Углегорский муниципальный район

	Хозяйства всех категорий		в том числе											
			сельского зяйственные организации		крестьянские (фермерские) хозяйства и индивидуальные предприниматели		из них				личные подсобные и другие индивидуальные хозяйства граждан		некоммерческие объединения граждан	
							крестьянские (фермерские) хозяйства		индивидуальные предприниматели					
2006	2016	2006	2016	2006	2016	2006	2016	2006	2016	2006	2016	2006	2016	
Поголовье сельскохозяйственных животных, голов:														
Крупный рогатый скот - всего	1065	1626	147	170	147	904	36	252	111	652	771	551	-	1
из него коровы	421	692	49	56	60	479	12	95	48	384	312	156	-	1
Молочный крупный рогатый скот	1065	1212	147	57	147	603	36	252	111	351	771	551	-	1
Мясной крупный рогатый скот	х	414	-	113	-	301	-	-	-	301	-	-	-	-
Свиньи	472	295	-	-	150	62	50	6	100	56	322	230	-	3
Овцы и козы - всего	306	887	-	113	12	41	12	41	-	-	294	730	-	3
Овцы	12	490	-	113	12	25	12	25	-	-	-	352	-	-
Козы	294	397	-	-	-	16	-	16	-	-	294	378	-	3
Птица - всего	9340	7235	-	-	18	90	14	90	4	-	9302	7012	20	133
Птица сельскохозяйственная - всего	х	7225	х	-	х	90	х	90	х	х	х	7002	х	133
в том числе:														
куры - всего	8958	6133	-	-	14	90	14	90	-	-	8924	5928	20	115
из них: куры-несушки	5726	4007	-	-	13	86	13	86	-	-	5693	3842	20	79
куры яичных пород	х	4689	-	-	-	90	-	90	-	-	-	4589	-	10
куры мясных и мясо-яичных пород	х	1444	-	-	-	-	-	-	-	-	-	1339	-	105
утки	226	652	-	-	-	-	-	-	-	-	226	641	-	11
гуси	156	336	-	-	4	-	-	-	4	-	152	334	-	2
индейки	-	59	-	-	-	-	-	-	-	-	-	59	-	-
цесарки	-	45	-	-	-	-	-	-	-	-	-	40	-	5
Прочие виды птицы - всего	-	10	-	-	-	-	-	-	-	-	-	10	-	-
перепелки	-	10	-	-	-	-	-	-	-	-	-	10	-	-
Лошади	5	45	-	-	3	45	3	45	-	-	2	-	-	-
Кролики домашние	703	3174	-	-	-	20	-	20	-	-	675	3110	28	44

ОСНОВНЫЕ ИТОГИ ВСЕРОССИЙСКИХ СЕЛЬСКОХОЗЯЙСТВЕННЫХ ПЕРЕПИСЕЙ 2006 И 2016 ГОДОВ В РАЗРЕЗЕ КАТЕГОРИЙ ХОЗЯЙСТВ

(на 1 июля)

Муниципальное образование
Углегорский муниципальный район

	Хозяйства всех категорий		в том числе												
			сельскохозяйственные организации		крестьянские (фермерские) хозяйства и индивидуальные предприниматели		из них				личные подсобные и другие индивидуальные хозяйства граждан		некоммерческие объединения граждан		
							крестьянские (фермерские) хозяйства		индивидуальные предприниматели						
2006	2016	2006	2016	2006	2016	2006	2016	2006	2016	2006	2016	2006	2016		
Звери пушные (клеточного разведения):	-		-		-		-		-		-		-		
Пчелы медоносные (семьи), шт.	30	11	-	-	-	-	-	-	-	-	-	30	11	-	-
Наличие сельскохозяйственной техники, шт.:															
Тракторы	95	57	28	1	23	24	5	19	18	5	44	32	х	х	
Комбайны:															
зерноуборочные	-	7	-	-	-	7	-	2	-	5	х	х	х	х	
кукурузоуборочные	-	-	-	-	-	-	-	-	-	-	х	х	х	х	
картофелеуборочные	-	1	-	1	-	-	-	-	-	-	х	х	х	х	
кормоуборочные	2	1	2	1	-	-	-	-	-	-	х	х	х	х	
Машины свеклоуборочные (без ботвоуборочных)	-	-	-	-	-	-	-	-	-	-	х	х	х	х	
Установки доильные	3	11	-	-	-	-	-	-	-	-	3	11	х	х	
Плуги	28	15	6	-	6	15	1	8	5	7	х	х	х	х	
Косилки	20	12	7	2	4	10	1	8	3	2	х	х	х	х	
Сеялки	3	5	2	-	1	5	-	1	1	4	х	х	х	х	
В среднем на одну организацию (хозяйство, объединение):															
численность работников, человек ³⁾	х	х	12	4	х	4	5	4	4	5	х	х	х	х	
общая земельная площадь, га	х	х	735.4	303.2	х	51.6	13.5	33.0	7.8	86.1	0.2	0.3	7.3	2.9	
площадь сельскохозяйственных угодий, га	х	х	354.9	303.2	х	51.6	13.5	33.0	7.8	86.1	0.2	0.3	5.5	2.7	
общая посевная площадь сельскохозяйственных культур под урожай, га ⁴⁾	х	х	90.0	341.3	х	115.4	5.7	20.7	17.7	367.9	0.1	0.1	4.4	0.1	

ОСНОВНЫЕ ИТОГИ ВСЕРОССИЙСКИХ СЕЛЬСКОХОЗЯЙСТВЕННЫХ ПЕРЕПИСЕЙ 2006 И 2016 ГОДОВ В РАЗРЕЗЕ КАТЕГОРИЙ ХОЗЯЙСТВ

(на 1 июля)

Муниципальное образование
Углегорский муниципальный район

	Хозяйства всех категорий		в том числе											
			сельскохозяйственные организации		крестьянские (фермерские) хозяйства и индивидуальные предприниматели		из них				личные подсобные и другие индивидуальные хозяйства граждан		некоммерческие объединения граждан	
							крестьянские (фермерские) хозяйства		индивидуальные предприниматели					
							2006	2016	2006	2016				
поголовье сельскохозяйственных животных, голов ⁵⁾ :														
крупный рогатый скот	x	x	74	85	x	90	12	32	56	326	4	7	-	1
из него коровы	x	x	49	28	x	53	6	14	24	192	2	3	-	1
свины	x	x	-	-	x	21	25	6	100	28	3	5	-	2
птица	x	x	-	-	x	45	14	45	4	-	21	32	-	12

1) Включая овощи закрытого грунта по личным подсобным и другим индивидуальным хозяйствам граждан и некоммерческим объединениям.

2) Включая ягодники в междурядьях сада.

3) В расчете на одну организацию (хозяйство), без учета подсобных сельскохозяйственных предприятий несельскохозяйственных организаций, осуществлявших сельскохозяйственную деятельность в I полугодии

4) В расчете на одну организацию (хозяйство), имевшую общую посевную площадь.

5) В расчете на одну организацию (хозяйство), имевшую поголовье скота соответствующего вида.

ОСНОВНЫЕ ИТОГИ ВСЕРОССИЙСКИХ СЕЛЬСКОХОЗЯЙСТВЕННЫХ ПЕРЕПИСЕЙ 2006 И 2016 ГОДОВ В РАЗРЕЗЕ КАТЕГОРИЙ ХОЗЯЙСТВ

(на 1 июля)

Муниципальное образование
"Невельский муниципальный район"

	Хозяйства всех категорий		в том числе											
			сельскохозяйственные организации		крестьянские (фермерские) хозяйства и индивидуальные предприниматели		из них				личные подсобные и другие индивидуальные хозяйства граждан		некоммерческие объединения граждан	
							крестьянские (фермерские) хозяйства		индивидуальные предприниматели					
2006*	2016	2006	2016	2006	2016	2006	2016	2006	2016	2006	2016	2006	2016	
Число организаций (хозяйств) - всего	х	х	4	х	22	х	22	х	-	х	1566	х	42	х
осуществлявшие сельскохозяйственную деятельность в I полугодии 2006 (2016) года	х	х	-		8		8		-		1415		29	
в процентах от общего числа соответствующей категории организаций (хозяйств)	х	х	-		36.4		36.4		-		90.4		69.0	
Общая земельная площадь, га	1037.0	х	50.0		275.0		275.0		-		306.0		406.0	
из нее сельскохозяйственные угодья	801.0		16.0		257.0		257.0		-		293.0		234.0	
в том числе: пашня	271.0		-		54.0		54.0		-		152.0		65.0	
сенокосы	185.0		16.0		56.0		56.0		-		113.0		-	
пастбища	31.0		-		20.0		-		-		11.0		-	
многолетние насаждения	13.0		-		-		-		-		5.0		8.0	
залежь	301.0		-		127.0		127.0		-		12.0		162.0	
Из общей площади сельскохозяйственных угодий фактически использовались, га	481.0		-		127.0		127.0		-		281.0		73.0	
в процентах от общей площади сельскохозяйственных угодий соответствующей категории хозяйств	60.1		-		49.4		49.4		-		95.9		31.1	

Примечание: * муниципальное образование "Невельский муниципальный район" являлся муниципальным районом до 01.01.2010 года и преобразован в "Невельский городской округ" с 01.01.2010 года

ОСНОВНЫЕ ИТОГИ ВСЕРОССИЙСКИХ СЕЛЬСКОХОЗЯЙСТВЕННЫХ ПЕРЕПИСЕЙ 2006 И 2016 ГОДОВ В РАЗРЕЗЕ КАТЕГОРИЙ ХОЗЯЙСТВ

(на 1 июля)

Муниципальное образование
" Невельский муниципальный район"*

	Хозяйства всех категорий		в том числе											
			сельскохозяйственные организации		крестьянские (фермерские) хозяйства и индивидуальные предприниматели		из них				личные подсобные и другие индивидуальные хозяйства граждан		некоммерческие объединения граждан	
							крестьянские (фермерские) хозяйства		индивидуальные предприниматели					
							2006	2016	2006	2016				
Посевная площадь сельскохозяйственных культур под урожай - всего, га	269.82	х	-	х	52.50	х	52.50	х	-	х	152.52	х	64.81	х
Картофель	229.50		-		25.00		25.00		-		146.83		57.67	
Овощные и бахчевые культуры – всего ¹⁾	17.78		-		5.00		5.00		-		5.64		7.14	
из них: овощи открытого грунта – всего	14.39		-		5.00		5.00		-		4.72		4.66	
в том числе: капуста (всех видов)	0.63		-		-		-		-		0.40		0.23	
огурцы	1.91		-		-		-		-		0.94		0.97	
помидоры	1.06		-		-		-		-		0.74		0.32	
свекла столовая	2.75		-		2.00		2.00		-		0.38		0.38	
морковь столовая	3.19		-		2.00		2.00		-		0.55		0.64	
лук репчатый	1.20		-		-		-		-		0.49		0.71	
чеснок	0.65		-		-		-		-		0.29		0.36	
кабачки, патиссоны	0.51		-		-		-		-		0.36		0.15	
продовольственные бахчевые культуры	0.14										0.14		-	
Кормовые культуры - всего	22.51		-		22.50		22.50		-		0.01		-	
из них: травы многолетние	21.50		-		21.50		21.50		-		-		-	
корнеплодные кормовые культуры, включая свеклу сахарную на корм скоту	1.01		-		1.00		1.00		-		0.01		-	
Структура посевных площадей по видам сельскохозяйственных культур (в процентах от общей посевной площади соответствующей категории организаций (хозяйств))														
Картофель	85.1		-		47.6		47.6		-		96.3		89.0	
Овощные и бахчевые культуры – всего ¹⁾	6.6		-		9.5		9.5		-		3.7		11.0	
Кормовые культуры - всего	8.3		-		42.9		42.9		-		0.0		-	

ОСНОВНЫЕ ИТОГИ ВСЕРОССИЙСКИХ СЕЛЬСКОХОЗЯЙСТВЕННЫХ ПЕРЕПИСЕЙ 2006 И 2016 ГОДОВ В РАЗРЕЗЕ КАТЕГОРИЙ ХОЗЯЙСТВ

(на 1 июля)

Муниципальное образование
" Невельский муниципальный район"*

	Хозяйства всех категорий		в том числе											
			сельского хозяйственные организации		крестьянские (фермерские) хозяйства и индивидуальные предприниматели		из них				личные подсобные и другие индивидуальные хозяйства граждан		некоммерческие объединения граждан	
							крестьянские (фермерские) хозяйства		индивидуальные предприниматели					
2006	2016	2006	2016	2006	2016	2006	2016	2006	2016	2006	2016	2006	2016	
Площади многолетних плодовых насаждений и ягодных культур - всего, га	12.89	х	-	х	-	х	-	х	-	х	4.88	х	8.01	х
семечковые культуры - всего	1.53		-		-		-		-		0.35		1.18	
из них: яблоня	0.95		-		-		-		-		0.27		0.69	
груша	0.57		-		-		-		-		0.08		0.49	
косточковые культуры - всего	2.47		-		-		-		-		0.68		1.79	
из них: слива	1.19		-		-		-		-		0.47		0.73	
вишня	1.18		-		-		-		-		0.20		0.98	
черешня	0.04		-		-		-		-		0.00		0.04	
абрикос	0.01		-		-		-		-		0.00		0.00	
алыча	0.02		-		-		-		-		0.00		0.02	
ягодники - всего ²⁾	8.88		-		-		-		-		3.85		5.04	
из них: земляника, клубника	3.27		-		-		-		-		1.12		2.15	
малина, ежевика	1.41		-		-		-		-		0.62		0.79	
смородина всех видов	2.20		-		-		-		-		1.27		0.93	
крыжовник	х		-		-		-		-		х		х	
рябина черноплодная	0.32		-		-		-		-		0.14		0.18	
облепиха	0.21		-		-		-		-		0.13		0.08	
Структура площадей многолетних плодовых насаждений и ягодных культур по видам плодово-ягодных насаждений (в процентах от общей площади плодово-ягодных насаждений соответствующей категории хозяйств):														
семечковые культуры	11.9		-		-		-		-		7.2		14.7	
косточковые культуры	19.1		-		-		-		-		13.9		22.3	
орехоплодные культуры	0.1		-		-		-		-		0.0		0.1	
ягодники	68.9		-		-		-		-		78.9		62.8	

ОСНОВНЫЕ ИТОГИ ВСЕРОССИЙСКИХ СЕЛЬСКОХОЗЯЙСТВЕННЫХ ПЕРЕПИСЕЙ 2006 И 2016 ГОДОВ В РАЗРЕЗЕ КАТЕГОРИЙ ХОЗЯЙСТВ

(на 1 июля)

Муниципальное образование
"Невельский муниципальный район" *

	Хозяйства всех категорий		в том числе											
			сельского хозяйственные организации		крестьянские (фермерские) хозяйства и индивидуальные предприниматели		из них				личные подсобные и другие индивидуальные хозяйства граждан		некоммерческие объединения граждан	
							крестьянские (фермерские) хозяйства		индивидуальные предприниматели					
2006	2016	2006	2016	2006	2016	2006	2016	2006	2016	2006	2016	2006	2016	
Поголовье сельскохозяйственных животных, голов:														
Крупный рогатый скот - всего	426	х	-	х	77	х	77	х	-	х	349	х	-	х
из него коровы	184		-		29		29		-		155		-	
Молочный крупный рогатый скот	423		-		77		77		-		346		-	
Мясной крупный рогатый скот	3		-		-		-		-		3		-	
Свиньи	54		-		4		4		-		50		-	
Овцы и козы - всего	170		-		132		132		-		34		4	
Овцы	125		-		125		125		-		-		-	
Козы	45		-		7		7		-		34		4	
Птица - всего	3287		-		140		140		-		2817		330	
Птица сельскохозяйственная - всего	х		-						-					
в том числе:														
куры - всего	3069		-		121		121		-		2618		330	
из них: куры-несушки	2239		-		95		95		-		1814		330	
куры яичных пород	х		-						-				-	
куры мясных и мясо-яичных пород	х		-						-				-	
утки	129		-		10		10		-		119		-	
гуси	80		-		9		9		-		71		-	
индейки	9		-		-		-		-		9		-	
цесарки	-		-		-		-		-		-		-	
Прочие виды птицы - всего	-		-		-		-		-		-		-	
перепелки	-		-		-		-		-		-		-	
Лошади	3		-		1		1		-		2		-	
Кролики домашние	180		-		-		-		-		174		6	

ОСНОВНЫЕ ИТОГИ ВСЕРОССИЙСКИХ СЕЛЬСКОХОЗЯЙСТВЕННЫХ ПЕРЕПИСЕЙ 2006 И 2016 ГОДОВ В РАЗРЕЗЕ КАТЕГОРИЙ ХОЗЯЙСТВ

(на 1 июля)

Муниципальное образование
" Невельский муниципальный район"*

	Хозяйства всех категорий		в том числе											
			сельскохозяйственные организации		крестьянские (фермерские) хозяйства и индивидуальные предприниматели		из них				личные подсобные и другие индивидуальные хозяйства граждан		некоммерческие объединения граждан	
							крестьянские (фермерские) хозяйства		индивидуальные предприниматели					
	2006	2016	2006	2016	2006	2016	2006	2016	2006	2016	2006	2016	2006	2016
Наличие сельскохозяйственной техники, шт.:														
Тракторы	29	х	-	х	10	х	10	х	-	х	19	х	х	х
Комбайны	-		-		-		-		-		х	х	х	х
Установки доильные	2		-		1		1		-		1	х	х	х
Плуги	11		-		3		3		-		х	х	х	х
Косилки	9		-		2		2		-		х	х	х	х
Сеялки	1		-		1		-		-		х	х	х	х
В среднем на одну организацию (хозяйство, объединение):														
численность работников, человек ³⁾	х	х	-	х	х	х	4	х	-	х	х	х	х	х
общая земельная площадь, га	х	х	12.5		х		12.5		-		0.2	х	9.7	х
площадь сельскохозяйственных угодий, га	х	х	4.0		х		11.7		-		0.2	х	5.6	х
общая посевная площадь сельскохозяйственных культур под урожай, га ⁴⁾	х	х	-		х		х		-		х	х	х	х
поголовье сельскохозяйственных животных, голов ⁵⁾ :	х	х										х		х
крупный рогатый скот	х	х	-		х		15		-		4	х	-	х
из него коровы	х	х	-		х		7		-		2	х	-	х
свины	х	х	-		х		4		-		3	х	-	х
птица	х	х	-		х		35		-		16	х	-	х

1) Включая овощи закрытого грунта по личным подсобным и другим индивидуальным хозяйствам граждан и некоммерческим объединениям.

2) Включая ягодники в междурядьях сада.

3) В расчете на одну организацию (хозяйство), без учета подсобных сельскохозяйственных предприятий несельскохозяйственных организаций, осуществлявших сельскохозяйственную деятельность в I полугодии

4) В расчете на одну организацию (хозяйство), имевшую общую посевную площадь.

5) В расчете на одну организацию (хозяйство), имевшую поголовье скота соответствующего вида.

ОСНОВНЫЕ ИТОГИ ВСЕРОССИЙСКИХ СЕЛЬСКОХОЗЯЙСТВЕННЫХ ПЕРЕПИСЕЙ 2006 И 2016 ГОДОВ В РАЗРЕЗЕ КАТЕГОРИЙ ХОЗЯЙСТВ

(на 1 июля)

Городские округа
Сахалинской области

	Хозяйства всех категорий		в том числе											
			сельского хозяйственные организации		крестьянские (фермерские) хозяйства и индивидуальные предприниматели		из них				личные подсобные и другие индивидуальные хозяйства граждан		некоммерческие объединения граждан	
							крестьянские (фермерские) хозяйства		индивидуальные предприниматели					
	2006	2016	2006	2016	2006	2016	2006	2016	2006	2016	2006	2016	2006	2016
Число организаций (хозяйств) - всего	х	х	149	56	668	519	621	427	47	92	56166	56121	909	1106
осуществлявшие сельскохозяйственную деятельность в I полугодии 2006 (2016) года	х	х	68	45	244	199	225	159	19	40	48406	29752	787	817
в процентах от общего числа соответствующей категории организаций (хозяйств)	х	х	45.6	80.4	36.5	38.3	36.2	37.2	40.4	43.5	86.2	53.0	86.6	73.9
Общая земельная площадь, га	119959.0	70960.3	91220.0	41536.7	9204.0	10667.1	8893.0	9512.1	311.0	1155.0	11863.0	9988.5	7672.0	8768.0
из нее сельскохозяйственные угодья	66193.0	60020.1	42842.0	35779.4	8093.0	10055.4	7817.0	8934.1	276.0	1121.3	10976.0	9175.4	4282.0	5009.9
в том числе:														
пашня	27960.0	25062.2	19810.0	17041.9	2399.0	5494.1	2322.0	5067.5	77.0	426.6	4199.0	1402.4	1552.0	1123.8
сенокосы	16124.0	13395.5	11057.0	9362.6	1304.0	1903.8	1172.0	1570.6	132.0	333.2	3761.0	2129.1	2.0	х
пастбища	9414.0	3532.4	8592.0	2403.0	475.0	791.4	461.0	621.0	14.0	170.4	347.0	338.0	-	х
многолетние насаждения	718.0	595.6	8.0	5.0	10.0	36.7	10.0	28.4	-	8.3	329.0	150.4	371.0	403.5
залежь	11976.0	17434.4	3375.0	6966.9	3905.0	1829.4	3852.0	1646.6	53.0	182.8	2339.0	5155.5	2357.0	3482.6
Из общей площади сельскохозяйственных угодий фактически использовались, га	38885.0	40816.8	24966.0	27525.7	3357.0	7743.9	3170.0	6912.1	187.0	831.8	8637.0	4019.9	1924.0	1527.3
в процентах от общей площади сельскохозяйственных угодий соответствующей категории хозяйств	58.7	68.0	58.3	76.9	41.5	77.0	40.6	77.4	67.8	74.2	78.7	43.8	44.9	30.5

ОСНОВНЫЕ ИТОГИ ВСЕРОССИЙСКИХ СЕЛЬСКОХОЗЯЙСТВЕННЫХ ПЕРЕПИСЕЙ 2006 И 2016 ГОДОВ В РАЗРЕЗЕ КАТЕГОРИЙ ХОЗЯЙСТВ

(на 1 июля)

Городские округа
Сахалинской области

	Хозяйства всех категорий		в том числе											
			сельского хозяйственные организации		крестьянские (фермерские) хозяйства и индивидуальные предприниматели		из них				личные подсобные и другие индивидуальные хозяйства граждан		некоммерческие объединения граждан	
							крестьянские (фермерские) хозяйства		индивидуальные предприниматели					
	2006	2016	2006	2016	2006	2016	2006	2016	2006	2016	2006	2016	2006	2016
Посевная площадь сельскохозяйственных культур под урожай - всего, га	21386.80	24319.7	13623.5	16709.7	2103.00	5220.1	2033.20	4838.4	69.80	381.7	4105.01	1266.2	1555.30	1123.8
Картофель	6873.60	3915.5	1491.2	1381.4	606.80	691.5	584.40	598.0	22.40	93.5	3447.50	1084.5	1328.06	758.1
Овощные и бахчевые культуры – всего ¹⁾	1732.90	1304.9	423.3	394.5	427.90	363.3	423.50	321.8	4.40	41.5	655.47	181.5	226.18	365.6
из них: овощи открытого грунта – всего	1530.30	1120.5	423.3	394.5	427.80	363.3	423.40	321.8	4.40	41.5	549.60	124.9	129.60	237.8
в том числе: капуста (всех видов)	473.70	347.0	208.4	166.6	175.60	143.5	175.20	132.8	0.40	10.7	74.60	15.1	15.10	21.9
огурцы	94.60	12.6	1.7	0.4	46.10	0.1	43.60	-	2.50	0.1	37.20	5.0	9.60	7.1
помидоры	42.50	14.9	2.0	0.6	15.00	0.2	15.00	-	-	0.2	22.00	3.4	5.30	10.6
свекла столовая	210.50	180.4	72.5	83.8	67.30	63.3	67.10	56.0	0.20	7.3	58.30	12.9	12.40	20.3
морковь столовая	316.70	235.3	103.8	104.8	101.40	85.9	100.10	71.0	1.30	14.9	91.10	18.6	20.40	26.0
лук репчатый	109.90	54.0	11.5	5.2	0.20	0.7	0.20	0.5	-	0.2	77.30	16.6	20.90	31.5
чеснок	53.30	33.9	-	-	0.10	0.3	0.10	0.3	-	0.0	39.80	10.5	13.40	23.0
кабачки, патиссоны	40.20	35.4	1.1	0.5	0.50	0.3	0.50	0.2	-	0.1	37.37	10.2	1.20	24.4
продовольственные бахчевые	7.87	-	-	-	-	-	-	-	-	-	7.80	-	0.10	-
Кормовые культуры - всего	12777.40	19099.3	11709.0	14933.8	1066.80	4165.3	1023.80	3918.6	43.00	246.7	1.06	0.2	0.50	-
из них: травы однолетние	722.70	2801.3	691.0	2783.6	31.70	17.5	31.70	17.5	-	-	-	0.2	-	-
травы многолетние	11515.40	15007.8	10488.0	11082.1	1026.60	3925.7	983.60	3684.0	43.00	241.7	0.50	0.0	0.25	-
кормовые культуры на силос (без кукурузы)	463.00	74.0	460.0	-	3.00	74.0	3.00	74.0	-	-	-	-	-	-
кукуруза на корм	-	589.0	-	589.0	-	-	-	-	-	-	-	-	0.20	-
корнеплодные кормовые культуры, включая свеклу сахарную на корм	75.90	26.3	7.0	21.0	5.50	5.3	5.50	0.3	-	5.0	0.60	0.0	-	-
Структура посевных площадей по видам сельскохозяйственных культур (в процентах от общей посевной площади соответствующей категории организаций (хозяйств))														
Картофель	32.1	16.1	11.0	8.3	28.9	13.2	28.7	12.4	30.1	24.5	84.0	85.7	85.4	67.5
Овощные и бахчевые культуры – всего ¹⁾	8.1	5.4	3.1	2.4	20.4	7.0	20.8	6.7	6.3	10.9	16.0	14.3	14.5	32.5
Кормовые культуры - всего	59.7	78.5	86.0	89.4	50.7	79.8	50.4	81.0	61.6	64.6	0.03	0.0	0.03	-

ОСНОВНЫЕ ИТОГИ ВСЕРОССИЙСКИХ СЕЛЬСКОХОЗЯЙСТВЕННЫХ ПЕРЕПИСЕЙ 2006 И 2016 ГОДОВ В РАЗРЕЗЕ КАТЕГОРИЙ ХОЗЯЙСТВ

(на 1 июля)

Городские округа
Сахалинской области

	Хозяйства всех категорий		в том числе											
			сельского зяйственные организации		крестьянские (фермерские) хозяйства и индивидуальные предприниматели		из них				личные подсобные и другие индивидуальные хозяйства граждан		некоммерческие объединения граждан	
							крестьянские (фермерские) хозяйства		индивидуальные предприниматели					
2006	2016	2006	2016	2006	2016	2006	2016	2006	2016	2006	2016	2006	2016	
Площади многолетних плодовых насаждений и ягодных культур - всего, га	711.84	573.0	8.00	5.0	5.30	14.6	5.30	6.3	-	8.3	329.26	147.4	369.28	406.0
семечковые культуры - всего	93.89	68.9	5.00	3.9	0.40	-	0.40	-	-	-	33.49	17.3	54.18	47.6
из них: яблоня	50.09	39.3	0.50	1.0	0.30	-	0.30	-	-	-	19.78	10.8	29.49	27.5
груша	42.79	26.0	4.50	1.0	0.10	-	0.10	-	-	-	13.50	5.4	24.69	19.6
косточковые культуры - всего	67.35	58.3	1.00	-	0.50	-	0.50	-	-	-	38.79	24.6	27.04	33.7
из них: слива	31.52	35.8	-	-	0.30	-	0.30	-	-	-	18.95	13.9	12.25	21.9
вишня	33.21	19.1	1.00	-	0.20	-	0.20	-	-	-	18.42	9.2	13.60	9.8
черешня	0.82	1.6	-	-	-	-	-	-	-	-	0.65	0.7	0.16	1.0
абрикос	0.37	0.2	-	-	-	-	-	-	-	-	0.33	0.1	0.04	0.1
персик	0.10	0.1	-	-	-	-	-	-	-	-	0.10	0.1	-	0.0
альча	0.39	0.7	-	-	-	-	-	-	-	-	0.22	0.1	0.18	0.6
ягодники - всего ²⁾	553.50	445.8	2.00	1.1	4.40	14.6	4.40	6.3	-	8.3	256.92	105.5	288.06	324.6
из них: земляника, клубника	232.98	207.0	-	0.5	2.60	13.4	2.60	5.1	-	8.3	68.57	38.1	161.79	155.0
малина, ежевика	89.73	117.0	-	0.2	0.60	1.0	0.60	1.0	-	-	30.05	20.3	59.07	95.4
смородина всех видов	139.63	53.2	2.00	0.4	0.80	0.1	0.80	0.1	-	-	92.65	26.7	44.19	25.9
крыжовник	43.68	20.0	x	-	x	0.1	x	0.1	x	-	x	9.1	x	10.8
рябина черноплодная	14.82	6.0	-	-	0.10	-	0.10	-	-	-	13.14	1.6	1.57	4.4
облепиха	18.29	15.8	-	-	0.10	-	0.10	-	-	-	12.68	3.8	5.49	12.0
Структура площадей многолетних плодовых насаждений и ягодных культур по видам плодово-ягодных насаждений (в процентах от общей площади плодово-ягодных насаждений соответствующей категории хозяйств):														
семечковые культуры	13.2	12.0	62.5	78.0	7.6	-	7.6	-	-	-	10.2	11.8	14.7	11.7
косточковые культуры	9.5	10.2	12.5	-	9.4	-	9.4	-	-	-	11.8	16.7	7.3	8.3
ягодники	77.8	77.8	25.0	22.0	83.0	100.0	83.0	100.0	-	100.0	78.0	71.6	78.0	80.0
Площади виноградников, га	-	0.4	-	-	-	-	-	-	-	-	-	0.1	-	0.3

ОСНОВНЫЕ ИТОГИ ВСЕРОССИЙСКИХ СЕЛЬСКОХОЗЯЙСТВЕННЫХ ПЕРЕПИСЕЙ 2006 И 2016 ГОДОВ В РАЗРЕЗЕ КАТЕГОРИЙ ХОЗЯЙСТВ

(на 1 июля)

Городские округа
Сахалинской области

	Хозяйства всех категорий		в том числе											
			сельского зяйственные организации		крестьянские (фермерские) хозяйства и индивидуальные предприниматели		из них				личные подсобные и другие индивидуальные хозяйства граждан		некоммерческие объединения граждан	
							крестьянские (фермерские) хозяйства		индивидуальные предприниматели					
2006	2016	2006	2016	2006	2016	2006	2016	2006	2016	2006	2016	2006	2016	
Поголовье сельскохозяйственных животных, голов:														
Крупный рогатый скот - всего	16358	17346	7587	9533	2158	3549	1963	3204	195	345	6579	4240	34	24
из него коровы	6775	6531	3044	3721	813	1238	730	1081	83	157	2903	1562	15	10
Молочный крупный рогатый скот	16320	14100	7580	6680	2146	3185	1951	2840	192	345	х	4211	х	24
Мясной крупный рогатый скот	36	3246	7	2853	12	364	12	364	-	-	х	29	х	-
Свиньи	8907	25418	4338	20303	1483	1421	1453	1279	30	142	3070	3533	16	161
Овцы и козы - всего	2431	4006	49	600	383	1595	367	1431	16	164	1897	1780	102	31
Овцы	405	2961	49	598	246	1461	246	1327	-	134	110	897	-	5
Козы	2026	1045	-	2	137	134	121	104	16	30	1787	883	102	26
Птица - всего	558619	641601	452853	496810	3585	27056	3221	26076	364	980	97101	115034	5080	2701
Птица сельскохозяйственная - всего	х	617840	х	496810	х	5801	х	4821	х	980	х	112598	х	2631
в том числе:														
куры - всего	553333	609672	452775	496810	3015	5240	2715	4316	300	924	92679	105414	4864	2208
из них: куры-несушки	х	372859	х	301108	х	2307	х	1831	х	476	х	67921	-	1523
куры яичных пород	549772	585042	452775	496810	2336	2460	2056	1536	280	924	х	84747	х	1025
куры мясных и мясо-яичных пород	3561	24630	-	-	679	2780	659	2780	20	-	х	20667	х	1183
утки	2717	3988	16	-	366	264	308	208	58	56	2226	3552	109	172
гуси	2136	2561	55	-	183	52	177	52	6	-	1811	2314	87	195
индейки	269	666	7	-	4	45	4	45	-	-	238	585	20	36
цесарки	112	953	-	-	17	200	17	200	-	-	95	733	-	20
Прочие виды птицы - всего	52	23761	-	-	-	21255	-	21255	-	-	52	2436	-	70
перепелки	50	23756	-	-	-	21250	-	21250	-	-	50	2436	-	70
фазаны	-	5	-	-	-	5	-	5	-	-	-	-	-	-
страусы	2	-	-	-	-	-	-	-	-	-	2	-	-	-
Лошади	245	526	31	205	30	121	20	99	10	22	184	199	-	1
Олени северные	168	110	168	-	-	-	-	-	-	-	-	110	-	-
Кролики домашние	9954	11324	44	5	204	699	189	639	15	60	9303	10030	403	590
Звери пушные (клеточного разведения):														
Норки	8471	8471	-	-	-	-	-	-	-	-	-	-	-	-
Нутрии	7	-	-	-	5	-	5	-	-	-	2	-	-	-
Пчелы медоносные (семьи), шт.	406	468	-	-	104	57	104	50	-	7	254	411	48	-

ОСНОВНЫЕ ИТОГИ ВСЕРОССИЙСКИХ СЕЛЬСКОХОЗЯЙСТВЕННЫХ ПЕРЕПИСЕЙ 2006 И 2016 ГОДОВ В РАЗРЕЗЕ КАТЕГОРИЙ ХОЗЯЙСТВ

(на 1 июля)

Городские округа
Сахалинской области

	Хозяйства всех категорий		в том числе											
			сельского хозяйственные организации		крестьянские (фермерские) хозяйства и индивидуальные предприниматели		из них				личные подсобные и другие индивидуальные хозяйства граждан		некоммерческие объединения граждан	
							крестьянские (фермерские) хозяйства		индивидуальные предприниматели					
2006	2016	2006	2016	2006	2016	2006	2016	2006	2016	2006	2016	2006	2016	
Наличие сельскохозяйственной техники, шт.:														
Тракторы	1305	1146	436	320	249	294	232	257	17	37	605	532	х	х
Комбайны:														
зерноуборочные	10	2	4	1	6	1	6	-	-	1	х	х	х	х
кукурузоуборочные	1	-	-	-	1	-	1	-	-	-	х	х	х	х
картофелеуборочные	25	24	10	19	15	5	15	5	-	-	х	х	х	х
кормоуборочные	53	42	51	31	2	11	2	10	-	1	х	х	х	х
Машины свеклоуборочные (без ботвоуборочных)	6	-	6	-	-	-	-	-	-	-	х	х	х	х
Установки доильные	89	126	39	16	30	16	24	13	6	3	20	94	х	х
Плуги	388	150	84	50	112	100	103	87	9	13	х	х	х	х
Косилки	255	166	63	70	73	96	67	82	6	14	х	х	х	х
Сеялки	49	83	36	49	13	34	12	29	1	5	х	х	х	х
В среднем на одну организацию (хозяйство, объединение):														
численность работников, человек ³⁾	х	х	130	66	4	4	4	4	3	2	х	х	х	х
общая земельная площадь, га	х	х	612.2	741.7	13.8	20.6	14.3	22.3	6.6	12.6	0.2	0.2	8.4	7.9
площадь сельскохозяйственных угодий, га	х	х	287.5	638.9	12.1	19.4	12.6	20.9	5.9	12.2	0.2	0.2	4.7	4.5
общая посевная площадь сельскохозяйственных культур под урожаем, га ⁴⁾	х	х	200.4	557.0	х	42.1	9.0	45.2	3.7	22.5	0.08	0.0	1.98	1.4
поголовье сельскохозяйственных животных, голов ⁵⁾ :	х	х												
крупный рогатый скот	х	х	267	561	х	36	18	42	16	16	3	6	х	24
из него коровы	х	х	110	248	х	15	7	17	7	9	2	3	х	10
свиньи	х	х	1446	1846	х	34	27	47	6	9	3	5	х	18
птица	х	х	64693	62101	х	531	50	767	46	58	15	31	х	57

1) Включая овощи закрытого грунта по личным подсобным и другим индивидуальным хозяйствам граждан и некоммерческим объединениям.

2) Включая ягодники в междурядьях сада.

3) В расчете на одну организацию (хозяйство), без учета подсобных сельскохозяйственных предприятий несельскохозяйственных организаций, осуществлявших сельскохозяйственную

4) В расчете на одну организацию (хозяйство), имевшую общую посевную площадь.

5) В расчете на одну организацию (хозяйство), имевшую поголовье скота соответствующего вида.

ОСНОВНЫЕ ИТОГИ ВСЕРОССИЙСКИХ СЕЛЬСКОХОЗЯЙСТВЕННЫХ ПЕРЕПИСЕЙ 2006 И 2016 ГОДОВ В РАЗРЕЗЕ КАТЕГОРИЙ ХОЗЯЙСТВ

(на 1 июля)

Муниципальное образование городской округ
"Город Южно-Сахалинск"

	Хозяйства всех категорий		в том числе											
			сельского хозяйственные организации		крестьянские (фермерские) хозяйства и индивидуальные предприниматели		из них				личные подсобные и другие индивидуальные хозяйства граждан		некоммерческие объединения граждан	
							крестьянские (фермерские) хозяйства		индивидуальные предприниматели					
2006	2016	2006	2016	2006	2016	2006	2016	2006	2016	2006	2016	2006	2016	
Число организаций (хозяйств) - всего	х	х	29	9	106	70	89	62	17	8	18609	15277	316	483
осуществлявшие сельскохозяйственную деятельность в I полугодии 2006 (2016) года	х	х	17	8	27	33	25	30	2	3	14919	4809	275	398
в процентах от общего числа соответствующей категории организаций (хозяйств)	х	х	58.6	88.9	25.5	47.1	28.1	48.4	11.8	37.5	80.2	31.5	87.0	82.4
Общая земельная площадь, га	18453.0	21407.3	10962.0	13770.8	1772.0	1397.6	1750.0	1353.0	22.0	44.6	2311.0	1500.9	3408.0	4738.0
из нее сельскохозяйственные угодья	12395.0	17616.5	6955.0	13160.8	1645.0	1397.6	1624.0	1353.0	21.0	44.6	1944.0	1351.4	1851.0	1706.7
в том числе:														
пашня	6501.0	5865.4	4584.0	4374.8	598.0	729.9	598.0	713.8	-	16.1	971.0	112.2	348.0	648.5
сенокосы	2203.0	4494.4	2040.0	4335.8	102.0	157.6	92.0	153.6	10.0	4.0	59.0	1.0	2.0	х
пастбища	412.0	387.5	325.0	293.0	80.0	93.7	80.0	79.7	-	14.0	7.0	0.8	-	х
многолетние насаждения	260.0	292.8	4.0	-	1.0	8.4	1.0	0.1	-	8.3	94.0	26.6	161.0	257.7
залежь	3019.0	6576.4	2.0	4157.2	864.0	408.0	853.0	405.8	11.0	2.2	813.0	1210.8	1340.0	800.4
Из общей площади сельскохозяйственных угодий фактически использовались, га	9309.0	10363.0	6903.0	8382.6	764.0	933.5	764.0	913.1	-	20.4	1131.0	140.7	511.0	906.3
в процентах от общей площади сельскохозяйственных угодий соответствующей категории хозяйств	75.1	58.8	99.3	63.7	47.0	66.8	47.0	67.5	-	45.7	58.2	10.4	27.6	53.1

ОСНОВНЫЕ ИТОГИ ВСЕРОССИЙСКИХ СЕЛЬСКОХОЗЯЙСТВЕННЫХ ПЕРЕПИСЕЙ 2006 И 2016 ГОДОВ В РАЗРЕЗЕ КАТЕГОРИЙ ХОЗЯЙСТВ

(на 1 июля)

Муниципальное образование городской округ
"Город Южно-Сахалинск"

	Хозяйства всех категорий		в том числе											
			сельского хозяйственные организации		крестьянские (фермерские) хозяйства и индивидуальные предприниматели		из них				личные подсобные и другие индивидуальные хозяйства граждан		некоммерческие объединения граждан	
							крестьянские (фермерские) хозяйства		индивидуальные предприниматели					
	2006	2016	2006	2016	2006	2016	2006	2016	2006	2016	2006	2016	2006	2016
Посевная площадь сельскохозяйственных культур под урожай - всего, га	5352.61	5688.3	3487.10	4322.6	574.20	608.6	574.20	608.5	-	0.1	942.88	108.8	348.43	648.4
в том числе: Зерновые и зернобобовые культуры - всего	-	-	-	-	-	-	-	-	-	-	-	-	-	-
Технические культуры - всего	-	-	-	-	-	-	-	-	-	-	-	-	-	-
Картофель	1482.62	1060.4	522.10	468.6	88.00	119.4	88.00	119.3	-	0.1	615.34	83.8	257.18	388.6
Овощные и бахчевые культуры – всего ¹⁾	660.34	512.8	171.00	158.1	71.20	69.8	71.20	69.8	-	-	326.93	25.0	91.21	259.8
из них: овощи открытого грунта – всего	578.56	413.7	171.00	158.1	71.20	69.8	71.20	69.8	-	-	285.14	16.3	51.21	169.5
в том числе: капуста (всех видов)	169.45	119.9	85.30	71.3	41.00	31.6	41.00	31.6	-	-	37.51	1.5	5.64	15.4
огурцы	27.76	6.2	-	-	1.60	-	1.60	-	-	-	23.32	0.6	2.84	5.7
помидоры	15.13	10.2	-	-	0.80	-	0.80	-	-	-	13.40	0.4	0.93	9.8
свекла столовая	67.25	59.2	26.00	30.5	10.70	13.1	10.70	13.1	-	-	25.53	1.4	5.02	14.3
морковь столовая	106.76	77.3	43.00	42.0	15.40	15.8	15.40	15.8	-	-	43.27	2.2	7.09	17.3
лук репчатый	61.37	30.7	11.50	5.2	-	0.2	-	0.2	-	-	40.54	2.9	9.33	22.5
чеснок	27.87	18.5	-	-	-	0.3	-	0.3	-	-	21.19	2.0	6.68	16.2
кабачки, патиссоны	17.43	17.7	-	-	0.20	-	0.20	-	-	-	16.81	0.8	0.42	16.9
Кормовые культуры - всего	3209.20	4115.2	2794.00	3695.9	415.00	419.3	415.00	419.3	-	-	0.20	-	-	-
из них: травы однолетние	94.50	170.0	91.00	170.0	3.50	-	3.50	-	-	-	0.00	-	-	-
травы многолетние	3074.50	3895.2	2663.00	3475.9	411.50	419.3	411.50	419.3	-	-	-	-	-	-
кормовые культуры на силос (без кукурузы)	-	-	-	-	-	-	-	-	-	-	-	-	-	-
кукуруза на корм	-	50.0	-	50.0	-	-	-	-	-	-	-	-	-	-
корнеплодные кормовые культуры, включая свеклу сахарную на корм скоту	40.13	-	40.00	-	-	-	-	-	-	-	0.13	-	-	-

ОСНОВНЫЕ ИТОГИ ВСЕРОССИЙСКИХ СЕЛЬСКОХОЗЯЙСТВЕННЫХ ПЕРЕПИСЕЙ 2006 И 2016 ГОДОВ В РАЗРЕЗЕ КАТЕГОРИЙ ХОЗЯЙСТВ

(на 1 июля)

Муниципальное образование городской округ
"Город Южно-Сахалинск"

	Хозяйства всех категорий		в том числе											
			сельскохозяйственные организации		крестьянские (фермерские) хозяйства и индивидуальные предприниматели		из них				личные подсобные и другие индивидуальные хозяйства граждан		некоммерческие объединения граждан	
							крестьянские (фермерские) хозяйства		индивидуальные предприниматели					
	2006	2016	2006	2016	2006	2016	2006	2016	2006	2016	2006	2016	2006	2016
Структура посевных площадей по видам сельскохозяйственных культур (в процентах от общей посевной площади соответствующей категории организаций (хозяйств))														
Зерновые и зернобобовые культуры - всего	-	-	-	-	-	-	-	-	-	-	-	-	-	-
Технические культуры - всего	-	-	-	-	-	-	-	-	-	-	-	-	-	-
Картофель	27.7	18.6	15.0	10.8	15.3	19.6	15.3	19.6	-	100.0	65.3	77.0	73.8	59.9
Овощные и бахчевые культуры – всего ¹⁾	12.3	9.0	4.9	3.7	12.4	11.5	12.4	11.5	-	-	34.7	23.0	26.2	40.1
Кормовые культуры - всего	60.0	72.3	80.2	85.5	72.3	68.9	72.3	68.9	-	-	0.0	-	-	-
Площади многолетних плодовых насаждений и ягодных культур - всего, га	258.54	293.4	4.00	-	0.50	8.3	0.50	-	-	8.3	93.63	25.9	160.40	259.1
в том числе:														
семечковые культуры - всего	53.40	31.9	1.00	-	0.10	-	0.10	-	-	-	19.42	5.0	32.88	26.9
из них: яблоня	27.42	16.6	0.50	-	0.10	-	0.10	-	-	-	11.00	3.1	15.82	13.5
груша	25.80	14.7	0.50	-	-	-	-	-	-	-	8.34	1.8	16.96	12.9
косточковые культуры - всего	26.02	20.3	1.00	-	0.10	-	0.10	-	-	-	14.56	5.2	13.36	15.1
из них: слива	12.27	11.9	-	-	0.10	-	0.10	-	-	-	8.07	2.8	4.10	9.1
вишня	12.19	6.4	1.00	-	-	-	-	-	-	-	5.43	2.0	5.76	4.4
черешня	0.58	0.9	-	-	-	-	-	-	-	-	0.51	0.2	0.07	0.6
абрикос	0.28	0.1	-	-	-	-	-	-	-	-	0.28	0.0	0.00	0.1
персик	-	0.0	-	-	-	-	-	-	-	-	-	0.0	-	0.0
альча	0.21	0.6	-	-	-	-	-	-	-	-	0.11	0.0	0.09	0.6

ОСНОВНЫЕ ИТОГИ ВСЕРОССИЙСКИХ СЕЛЬСКОХОЗЯЙСТВЕННЫХ ПЕРЕПИСЕЙ 2006 И 2016 ГОДОВ В РАЗРЕЗЕ КАТЕГОРИЙ ХОЗЯЙСТВ

(на 1 июля)

Муниципальное образование городской округ
"Город Южно-Сахалинск"

	Хозяйства всех категорий		в том числе											
			сельского хозяйственные организации		крестьянские (фермерские) хозяйства и индивидуальные предприниматели		из них				личные подсобные и другие индивидуальные хозяйства граждан		некоммерческие объединения граждан	
							крестьянские (фермерские) хозяйства		индивидуальные предприниматели					
2006	2016	2006	2016	2006	2016	2006	2016	2006	2016	2006	2016	2006	2016	
ягодники - всего ²⁾	181.33	241.2	2.00	-	0.30	8.3	-	-	-	8.3	59.64	15.8	119.38	217.1
из них:														
земляника, клубника	104.04	122.0	-	-	-	8.3	-	-	-	8.3	23.74	7.0	80.30	106.7
малина, ежевика	31.22	76.4	-	-	0.10	-	0.10	-	-	-	9.02	2.8	22.10	73.6
смородина всех видов	23.97	14.7	2.00	-	0.20	-	0.20	-	-	-	11.44	3.3	10.33	11.5
крыжовник	x	5.7	-	-	-	-	-	-	-	-	x	1.0	x	4.7
рябина черноплодная	1.92	2.6	-	-	-	-	-	-	-	-	1.77	0.2	0.15	2.3
облепиха	5.56	7.0	-	-	-	-	-	-	-	-	4.03	0.6	1.53	6.4
Структура площадей многолетних плодовых насаждений и ягодных культур по видам плодово-ягодных насаждений (в процентах от общей площади плодово- ягодных насаждений соответствующей категории хозяйств):														
семечковые культуры	20.7	10.9	25.0	-	20.0	-	20.0	-	-	-	20.7	19.1	20.5	10.4
косточковые культуры	10.1	6.9	25.0	-	20.0	-	20.0	-	-	-	15.5	19.9	6.5	5.8
ягодники	70.1	82.2	50.0	-	60.0	100.0	60.0	-	-	100.0	63.7	61.0	74.4	83.8
Площади виноградников, га	-	0.3	-	-	-	-	-	-	-	-	-	0.1	-	0.3

ОСНОВНЫЕ ИТОГИ ВСЕРОССИЙСКИХ СЕЛЬСКОХОЗЯЙСТВЕННЫХ ПЕРЕПИСЕЙ 2006 И 2016 ГОДОВ В РАЗРЕЗЕ КАТЕГОРИЙ ХОЗЯЙСТВ

(на 1 июля)

Муниципальное образование городской округ
"Город Южно-Сахалинск"

	Хозяйства всех категорий		в том числе											
			сельского зяйственные организации		крестьянские (фермерские) хозяйства и индивидуальные предприниматели		из них				личные подсобные и другие индивидуальные хозяйства граждан		некоммерческие объединения граждан	
							крестьянские (фермерские) хозяйства		индивидуальные предприниматели					
2006	2016	2006	2016	2006	2016	2006	2016	2006	2016	2006	2016	2006	2016	
Поголовье сельскохозяйственных животных, голов:														
Крупный рогатый скот - всего	3239	3339	1939	2330	598	830	598	826	-	4	702	179	-	-
из него коровы	1301	1240	714	935	217	213	217	213	-	-	370	92	-	-
Молочный крупный рогатый скот	3230	2657	1932	1700	598	778	598	774	-	4	700	179	-	-
Мясной крупный рогатый скот	9	682	7	630	-	52	-	52	-	-	2	-	-	-
Свиньи	4689	12326	3649	12026	250	68	250	68	-	-	790	183	-	49
Овцы и козы - всего	462	214	-	-	52	100	52	100	-	-	400	94	10	20
Овцы	48	133	-	-	47	97	47	97	-	-	1	35	-	1
Козы	414	81	-	-	5	3	5	3	-	-	399	59	10	19
Птица - всего	474393	504981	452620	496441	338	330	238	310	100	20	20432	7283	1003	927
Птица сельскохозяйственная - всего	-	504620	-	496441	-	330	-	310	-	20	-	6932	-	917
в том числе:														
куры - всего	473245	504016	452542	496441	279	320	179	300	100	20	19431	6546	993	709
из них: куры-несушки	317932	306511	302496	301038	219	256	122	237	97	19	14420	4778	797	439
куры яичных пород	х	503167	х	496441	х	310	х	290	-	20	х	5915	х	501
куры мясных и мясо-яичных пород	х	849	х	-	х	10	х	10	-	-	х	631	х	208
утки	523	370	16	-	34	10	34	10	-	-	465	241	8	119
гуси	409	182	55	-	25	-	25	-	-	-	327	107	2	75
индейки	161	14	7	-	-	-	-	-	-	-	154	-	-	14
цесарки	55	38	-	-	-	-	-	-	-	-	55	38	-	-
Прочие виды птицы - всего	-	361	-	-	-	-	-	-	-	-	-	351	-	10
перепелки	-	361	-	-	-	-	-	-	-	-	-	351	-	10
Лошади	19	48	9	13	1	28	1	28	-	-	9	6	-	1
Кролики домашние	1648	518	44	-	65	30	50	30	15	-	1396	278	143	210
Пчелы медоносные (семьи), шт.	240	57	-	-	100	20	100	20	-	-	90	37	50	-

ОСНОВНЫЕ ИТОГИ ВСЕРОССИЙСКИХ СЕЛЬСКОХОЗЯЙСТВЕННЫХ ПЕРЕПИСЕЙ 2006 И 2016 ГОДОВ В РАЗРЕЗЕ КАТЕГОРИЙ ХОЗЯЙСТВ

(на 1 июля)

Муниципальное образование городской округ
"Город Южно-Сахалинск"

	Хозяйства всех категорий		в том числе											
			сельскохозяйственные организации		крестьянские (фермерские) хозяйства и индивидуальные предприниматели		из них				личные подсобные и другие индивидуальные хозяйства граждан		некоммерческие объединения граждан	
							крестьянские (фермерские) хозяйства		индивидуальные предприниматели					
	2006	2016	2006	2016	2006	2016	2006	2016	2006	2016	2006	2016	2006	2016
Наличие сельскохозяйственной техники, шт.:														
Тракторы	344	171	148	92	63	59	62	58	1	1	133	20	x	x
Комбайны:														
зерноуборочные	8	-	3	-	5	-	5	-	-	-	x	x	x	x
кукурузоуборочные	1	-	-	-	1	-	1	-	-	-	x	x	x	x
картофелеуборочные	6	6	3	6	3	-	3	-	-	-	x	x	x	x
кормоуборочные	16	7	15	6	1	1	1	1	-	-	x	x	x	x
Машины свеклоуборочные (без ботвоуборочных)	3	-	3	-	-	-	-	-	-	-	x	x	x	x
Установки доильные	10	12	3	3	7	-	7	-	-	-	-	9	x	x
Плуги	83	26	22	11	20	15	20	15	-	-	41	x	x	x
Косилки	39	25	10	11	17	14	17	14	-	-	12	x	x	x
Сеялки	14	12	9	8	5	4	5	4	-	-	x	x	x	x
В среднем на одну организацию (хозяйство, объединение):														
численность работников, человек ³⁾	x	x	115	188	x	5	7	6	2	3	x	x	x	x
общая земельная площадь, га	x	x	378.0	1530.1	x	20.0	19.7	21.8	1.3	5.6	0.1	0.1	10.8	9.8
площадь сельскохозяйственных угодий, га	x	x	239.8	1462.3	x	20.0	18.2	21.8	1.2	5.6	0.1	0.1	5.9	3.5

ОСНОВНЫЕ ИТОГИ ВСЕРОССИЙСКИХ СЕЛЬСКОХОЗЯЙСТВЕННЫХ ПЕРЕПИСЕЙ 2006 И 2016 ГОДОВ В РАЗРЕЗЕ КАТЕГОРИЙ ХОЗЯЙСТВ

(на 1 июля)

Муниципальное образование городской округ
"Город Южно-Сахалинск"

	Хозяйства всех категорий		в том числе											
			сельского хозяйственные организации		крестьянские (фермерские) хозяйства и индивидуальные предприниматели		из них				личные подсобные и другие индивидуальные хозяйства граждан		некоммерческие объединения граждан	
							крестьянские (фермерские) хозяйства		индивидуальные предприниматели					
	2006	2016	2006	2016	2006	2016	2006	2016	2006	2016	2006	2016	2006	2016
общая посевная площадь сельскохозяйственных культур под урожай, га ⁴⁾	x	x	x	1080.7	x	21.7	x	22.5	x	0.1	x	0.0	x	1.6
поголовье сельскохозяйственных животных, голов ⁵⁾ :	x	x												
крупный рогатый скот	x	x	961	1165	x	69	43	75	-	4	3	7	-	-
из него коровы	x	x	355	468	x	30	16	30	-	-	2	5	-	-
свины	x	x	521	4009	x	17	28	17	-	-	3	6	-	16
птица	x	x	452463	165480	x	47	30	52	100	20	15	25	-	46

1) Включая овощи закрытого грунта по личным подсобным и другим индивидуальным хозяйствам граждан и некоммерческим объединениям.

2) Включая ягодники в междурядьях сада.

3) В расчете на одну организацию (хозяйство), без учета подсобных сельскохозяйственных предприятий несельскохозяйственных организаций, осуществлявших сельскохозяйственную деятельность в I полугодии

4) В расчете на одну организацию (хозяйство), имевшую общую посевную площадь.

5) В расчете на одну организацию (хозяйство), имевшую поголовье скота соответствующего вида.

ОСНОВНЫЕ ИТОГИ ВСЕРОССИЙСКИХ СЕЛЬСКОХОЗЯЙСТВЕННЫХ ПЕРЕПИСЕЙ 2006 И 2016 ГОДОВ В РАЗРЕЗЕ КАТЕГОРИЙ ХОЗЯЙСТВ

(на 1 июля)

Муниципальное образование городской округ
"Александровск-Сахалинский район"

	Хозяйства всех категорий		в том числе											
			сельскохозяйственные организации		крестьянские (фермерские) хозяйства и индивидуальные предприниматели		из них				личные подсобные и другие индивидуальные хозяйства граждан		некоммерческие объединения граждан	
							крестьянские (фермерские) хозяйства		индивидуальные предприниматели					
	2006	2016	2006	2016	2006	2016	2006	2016	2006	2016	2006	2016	2006	2016
Число организаций (хозяйств) - всего	х	х	1	-	2	13	1	9	1	4	3314	3832	18	11
осуществлявшие сельскохозяйственную деятельность в I полугодии 2006 (2016) года	х	х	1	-	2	5	1	4	1	1	2982	1823	17	11
в процентах от общего числа соответствующей категории организаций (хозяйств)	х	х	100.0	-	100.0	38.5	100.0	44.4	100.0	25.0	90.0	47.6	94.4	100.0
Общая земельная площадь, га	782.0	743.7	52.0	-	91.0	113.3	5.0	112.2	86.0	1.1	552.0	562.8	87.0	67.6
из нее сельскохозяйственные угодья	687.0	696.5	52.0	-	91.0	113.3	5.0	112.2	86.0	1.1	501.0	530.8	43.0	52.4
в том числе:														
пашня	316.0	132.2	52.0	-	8.0	5.6	5.0	5.6	3.0	-	226.0	102.9	29.0	23.7
сенокосы	243.0	110.9	-	-	83.0	60.5	-	60.5	83.0	-	160.0	50.4	-	х
пастбища	5.0	13.3	-	-	-	12.8	-	11.8	-	1.0	5.0	0.5	-	х
многолетние насаждения	19.0	13.8	-	-	-	-	-	-	-	-	14.0	9.6	5.0	4.2
залежь	105.0	426.2	-	-	-	34.4	-	34.3	-	0.1	95.0	367.4	9.0	24.4
Из общей площади сельскохозяйственных угодий фактически использовались, га	582.0	270.2	52.0	-	91.0	78.9	5.0	77.9	86.0	1.0	405.0	163.4	34.0	28.0
в процентах от общей площади сельскохозяйственных угодий соответствующей категории хозяйств	84.8	38.8	100.0	-	100.0	69.6	100.0	69.4	100.0	90.9	80.9	30.8	78.8	53.4

ОСНОВНЫЕ ИТОГИ ВСЕРОССИЙСКИХ СЕЛЬСКОХОЗЯЙСТВЕННЫХ ПЕРЕПИСЕЙ 2006 И 2016 ГОДОВ В РАЗРЕЗЕ КАТЕГОРИЙ ХОЗЯЙСТВ

(на 1 июля)

Муниципальное образование городской округ
"Александровск-Сахалинский район"

	Хозяйства всех категорий		в том числе											
			сельского зяйственные организации		крестьянские (фермерские) хозяйства и индивидуальные предприниматели		из них				личные подсобные и другие индивидуальные хозяйства граждан		некоммерческие объединения граждан	
							крестьянские (фермерские) хозяйства		индивидуальные предприниматели					
	2006	2016	2006	2016	2006	2016	2006	2016	2006	2016	2006	2016	2006	2016
Посевная площадь сельскохозяйственных культур под урожай - всего, га	260.84	127.5	52.00	-	7.30	5.6	4.80	5.6	2.50	-	172.20	97.8	29.34	24.0
в том числе:														
Зерновые и зернобобовые культуры - всего	-	-	-	-	-	-	-	-	-	-	-	-	-	-
Технические культуры - всего	-	-	-	-	-	-	-	-	-	-	-	-	-	-
Картофель	183.31	101.5	-	-	2.50	4.7	-	4.7	2.50	-	154.47	79.1	26.34	17.7
Овощные и бахчевые культуры – всего ¹⁾	20.70	26.0	-	-	-	0.9	-	0.9	-	-	17.70	18.7	3.01	6.4
из них: овощи открытого грунта – всего	13.80	18.3	-	-	-	0.9	-	0.9	-	-	11.93	12.9	1.87	4.5
в том числе: капуста (всех видов)	2.54	2.3	-	-	-	-	-	-	-	-	2.33	1.4	0.21	0.8
огурцы	1.93	0.3	-	-	-	-	-	-	-	-	1.55	0.3	0.39	-
помидоры	0.15	0.1	-	-	-	-	-	-	-	-	0.13	0.1	0.02	0.0
свекла столовая	1.29	2.0	-	-	-	-	-	-	-	-	1.13	1.5	0.16	0.5
морковь столовая	2.12	2.5	-	-	-	-	-	-	-	-	1.84	1.9	0.28	0.6
лук репчатый	2.43	2.5	-	-	-	-	-	-	-	-	2.05	1.8	0.37	0.7
чеснок	1.39	2.2	-	-	-	-	-	-	-	-	1.15	1.5	0.24	0.7
кабачки, патиссоны	0.67	2.2	-	-	-	-	-	-	-	-	0.66	1.8	0.01	0.5
продовольственные бахчевые культуры	-	-	-	-	-	-	-	-	-	-	-	-	-	-
Кормовые культуры - всего	56.83	0.0	52.00	-	4.80	-	4.80	-	-	-	0.03	0.0	-	-
из них: травы однолетние	-	-	-	-	-	-	-	-	-	-	-	-	-	-
травы многолетние	56.80	-	52.00	-	4.80	-	4.80	-	-	-	0.00	-	-	-
кормовые культуры на силос (без кукурузы)	-	-	-	-	-	-	-	-	-	-	-	-	-	-
кукуруза на корм	-	-	-	-	-	-	-	-	-	-	-	-	-	-
корнеплодные кормовые культуры, включая свеклу сахарную на корм скоту	0.02	0.0	-	-	-	-	-	-	-	-	0.02	0.0	-	-

ОСНОВНЫЕ ИТОГИ ВСЕРОССИЙСКИХ СЕЛЬСКОХОЗЯЙСТВЕННЫХ ПЕРЕПИСЕЙ 2006 И 2016 ГОДОВ В РАЗРЕЗЕ КАТЕГОРИЙ ХОЗЯЙСТВ

(на 1 июля)

Муниципальное образование городской округ
"Александровск-Сахалинский район"

	Хозяйства всех категорий		в том числе												
			сельского хозяйственные организации		крестьянские (фермерские) хозяйства и индивидуальные предприниматели		из них				личные подсобные и другие индивидуальные хозяйства граждан		некоммерческие объединения граждан		
							крестьянские (фермерские) хозяйства		индивидуальные предприниматели						
2006	2016	2006	2016	2006	2016	2006	2016	2006	2016	2006	2016	2006	2016		
Структура посевных площадей по видам сельскохозяйственных культур (в процентах от общей посевной площади соответствующей категории организаций (хозяйств))															
Картофель	70.3	79.6	-	-	100.0	83.3	-	83.3	100.0	-	-	89.7	80.9	89.8	73.6
Овощные и бахчевые культуры – всего ¹⁾	7.9	20.4	-	-	-	16.7	-	16.7	-	-	-	10.3	19.1	10.2	26.4
Кормовые культуры - всего	21.8	0.0	100.0	-	100.0	-	100.0	-	-	-	-	0.0	0.0	-	-
Площади многолетних плодовых насаждений и ягодных культур - всего, га	18.72	14.1	-	-	-	-	-	-	-	-	-	13.96	9.4	4.76	4.7
в том числе:															
семячковые культуры - всего	0.17	1.2	-	-	-	-	-	-	-	-	-	0.10	0.2	0.07	0.9
из них: яблоня	0.12	0.8	-	-	-	-	-	-	-	-	-	0.08	0.1	0.04	0.6
груша	0.05	0.4	-	-	-	-	-	-	-	-	-	0.02	0.1	0.03	0.3
косточковые культуры - всего	0.17	0.2	-	-	-	-	-	-	-	-	-	0.11	0.2	0.07	0.0
из них: слива	0.01	0.1	-	-	-	-	-	-	-	-	-	0.01	0.1	0.00	0.0
вишня	0.15	0.1	-	-	-	-	-	-	-	-	-	0.09	0.1	0.07	-
черешня	0.01	0.0	-	-	-	-	-	-	-	-	-	0.01	0.0	-	-
абрикос	-	0.0	-	-	-	-	-	-	-	-	-	-	0.0	-	-
ягодники - всего ²⁾	18.38	12.8	-	-	-	-	-	-	-	-	-	13.75	9.0	4.63	3.8
из них: земляника, клубника	6.20	5.4	-	-	-	-	-	-	-	-	-	3.11	3.4	3.09	2.0
малина, ежевика	1.51	3.3	-	-	-	-	-	-	-	-	-	0.97	2.6	0.55	0.7
смородина всех видов	4.82	1.7	-	-	-	-	-	-	-	-	-	4.34	1.4	0.49	0.4
крыжовник	x	1.1	-	-	-	-	-	-	-	-	-	x	0.9	x	0.2
рябина черноплодная	1.83	0.4	-	-	-	-	-	-	-	-	-	1.82	0.3	0.01	0.1
облепиха	1.33	0.7	-	-	-	-	-	-	-	-	-	1.33	0.4	0.00	0.3

ОСНОВНЫЕ ИТОГИ ВСЕРОССИЙСКИХ СЕЛЬСКОХОЗЯЙСТВЕННЫХ ПЕРЕПИСЕЙ 2006 И 2016 ГОДОВ В РАЗРЕЗЕ КАТЕГОРИЙ ХОЗЯЙСТВ

(на 1 июля)

Муниципальное образование городской округ
"Александровск-Сахалинский район"

	Хозяйства всех категорий		в том числе												
			сельского зяйственные организации		крестьянские (фермерские) хозяйства и индивидуальные предприниматели		из них				личные подсобные и другие индивидуальные хозяйства граждан		некоммерческие объединения граждан		
							крестьянские (фермерские) хозяйства		индивидуальные предприниматели						
2006	2016	2006	2016	2006	2016	2006	2016	2006	2016	2006	2016	2006	2016		
Структура площадей многолетних плодовых насаждений и ягодных культур по видам плодово-ягодных насаждений (в процентах от общей площади плодово-ягодных насаждений соответствующей категории хозяйств):															
семечковые культуры	0.9	8.2	-	-	-	-	-	-	-	-	-	0.7	2.5	1.4	19.5
косточковые культуры	0.9	1.2	-	-	-	-	-	-	-	-	-	0.8	1.7	1.4	0.0
ягодники	98.2	90.7	-	-	-	-	-	-	-	-	-	98.5	95.7	97.3	80.4
Поголовье сельскохозяйственных животных, голов:															
Крупный рогатый скот - всего	310	138	-	-	9	17	5	11	4	6	301	121	-	-	
из него коровы	129	58	-	-	6	7	3	5	3	2	123	51	-	-	
Молочный крупный рогатый скот	310	137	-	-	9	16	5	10	4	6	301	121	-	-	
Мясной крупный рогатый скот	х	1	-	-	-	1	-	1	-	-	-	-	-	-	
Свиньи	148	227	-	-	-	67	-	67	-	-	148	160	-	-	
Овцы и козы - всего	317	40	-	-	-	-	-	-	-	-	317	40	-	-	
Овцы	26	2	-	-	-	-	-	-	-	-	26	2	-	-	
Козы	291	38	-	-	-	-	-	-	-	-	291	38	-	-	
Птица - всего	7805	8503	-	-	-	15	-	15	-	-	7805	8488	-	-	
в том числе: куры - всего	7621	8110	-	-	-	15	-	15	-	-	7621	8095	-	-	
из них: куры-несушки	5839	5164	-	-	-	14	-	14	-	-	5839	5150	-	-	
куры яичных пород	х	6395	-	-	х	15	х	15	-	-	х	6380	-	-	
куры мясных и мясо-яичных пород	х	1715	-	-	-	-	-	-	-	-	х	1715	-	-	
утки	131	232	-	-	-	-	-	-	-	-	131	232	-	-	
гуси	53	149	-	-	-	-	-	-	-	-	53	149	-	-	
индейки	-	12	-	-	-	-	-	-	-	-	-	12	-	-	
Лошади	11	7	-	-	-	5	-	5	-	-	11	2	-	-	
Кролики домашние	1211	767	-	-	-	-	-	-	-	-	1211	767	-	-	

ОСНОВНЫЕ ИТОГИ ВСЕРОССИЙСКИХ СЕЛЬСКОХОЗЯЙСТВЕННЫХ ПЕРЕПИСЕЙ 2006 И 2016 ГОДОВ В РАЗРЕЗЕ КАТЕГОРИЙ ХОЗЯЙСТВ

(на 1 июля)

Муниципальное образование городской округ
"Александровск-Сахалинский район"

	Хозяйства всех категорий		в том числе											
			сельскохозяйственные организации		крестьянские (фермерские) хозяйства и индивидуальные предприниматели		из них				личные подсобные и другие индивидуальные хозяйства граждан		некоммерческие объединения граждан	
							крестьянские (фермерские) хозяйства		индивидуальные предприниматели					
2006	2016	2006	2016	2006	2016	2006	2016	2006	2016	2006	2016	2006	2016	
Наличие сельскохозяйственной техники, шт.:														
Тракторы	19	27	-	-	1	6	1	5	-	1	18	21	х	х
Комбайны:	-	-	-	-	-	-	-	-	-	-	х	х	х	х
Установки доильные	1	1	-	-	-	-	-	-	-	-	1	1	х	х
Плуги	5	2	-	-	-	2	-	2	-	-	х	х	х	х
Косилки	8	1	-	-	-	1	-	1	-	-	х	х	х	х
Сеялки	-	1	-	-	-	1	-	1	-	-	х	х	х	х
В среднем на одну организацию (хозяйство, объединение):														
численность работников, человек ³⁾	х	х	1	-	х	2	2	3	9	2	х	х	х	х
общая земельная площадь, га	х	х	52.0	-	х	8.7	5.0	12.5	86.0	0.3	0.2	0.1	4.8	6.1
площадь сельскохозяйственных угодий, га	х	х	52.0	-	х	8.7	5.0	12.5	86.0	0.3	0.2	0.1	2.4	4.8
общая посевная площадь сельскохозяйственных культур под урожай, га ⁴⁾	х	х	-	-	х	1.4	-	1.4	-	-	-	0.1	-	2.2
поголовье сельскохозяйственных животных, голов ⁵⁾ :	х	х												
крупный рогатый скот	х	х	-	-	х	6	5	6	4	6	3	5	-	-
из него коровы	х	х	-	-	х	2	3	3	3	2	2	3	-	-
свины	х	х	-	-	х	34	-	34	-	-	2	3	-	-
птица	х	х	-	-	х	15	-	15	-	-	14	32	-	-

1) Включая овощи закрытого грунта по личным подсобным и другим индивидуальным хозяйствам граждан и некоммерческим объединениям.

2) Включая ягодники в междурядьях сада.

3) В расчете на одну организацию (хозяйство), без учета подсобных сельскохозяйственных предприятий несельскохозяйственных организаций, осуществлявших сельскохозяйственную деятельность в I полугодии

4) В расчете на одну организацию (хозяйство), имевшую общую посевную площадь.

5) В расчете на одну организацию (хозяйство), имевшую поголовье скота соответствующего вида.

ОСНОВНЫЕ ИТОГИ ВСЕРОССИЙСКИХ СЕЛЬСКОХОЗЯЙСТВЕННЫХ ПЕРЕПИСЕЙ 2006 И 2016 ГОДОВ В РАЗРЕЗЕ КАТЕГОРИЙ ХОЗЯЙСТВ

(на 1 июля)

Муниципальное образование
"Анивский городской округ"

	Хозяйства всех категорий		в том числе											
			сельскохозяйственные организации		крестьянские (фермерские) хозяйства и индивидуальные предприниматели		из них				личные подсобные и другие индивидуальные хозяйства граждан		некоммерческие объединения граждан	
							крестьянские (фермерские) хозяйства		индивидуальные предприниматели					
2006	2016	2006	2016	2006	2016	2006	2016	2006	2016	2006	2016	2006	2016	
Число организаций (хозяйств) - всего	х	х	16	16	218	83	217	72	1	11	3021	4122	92	93
осуществлявшие сельскохозяйственную деятельность в I полугодии 2006 (2016) года	х	х	9	14	92	42	91	36	1	6	2530	2259	92	33
в процентах от общего числа соответствующей категории организаций (хозяйств)	х	х	56.3	87.5	42.2	50.6	41.9	50.0	100.0	54.5	83.7	54.8	100.0	35.5
Общая земельная площадь, га	12150.0	13587.2	7459.0	9238.4	3000.0	2101.9	2998.0	1869.4	2.0	232.5	727.0	1365.6	964.0	881.3
из нее сельскохозяйственные угодья	9095.0	13035.3	5209.0	8866.8	2636.0	2063.0	2634.0	1830.5	2.0	232.5	682.0	1316.2	568.0	789.4
в том числе:														
пашня	4865.0	6086.3	3681.0	5223.3	843.0	689.1	841.0	562.1	2.0	127.0	160.0	83.9	181.0	89.9
сенокосы	1141.0	3152.4	466.0	2074.8	315.0	645.8	315.0	542.0	-	103.8	360.0	431.8	-	х
пастбища	1182.0	1208.8	999.0	808.1	116.0	336.9	116.0	336.5	-	0.4	67.0	63.8	-	х
многолетние насаждения	58.0	33.2	-	5.0	8.0	6.0	8.0	6.0	-	-	10.0	6.8	40.0	15.4
залежь	1849.0	2554.7	63.0	755.6	1354.0	385.2	1354.0	383.9	-	1.3	85.0	729.9	346.0	684.1
Из общей площади сельскохозяйственных угодий фактически использовались, га	6526.0	10427.3	4798.0	8058.2	910.0	1677.5	910.0	1446.3	-	231.2	597.0	586.3	222.0	105.3
в процентах от общей площади сельскохозяйственных угодий соответствующей категории хозяйств	71.8	80.0	92.1	90.9	34.5	81.3	34.5	79.0	-	99.4	87.5	44.5	39.0	13.3

ОСНОВНЫЕ ИТОГИ ВСЕРОССИЙСКИХ СЕЛЬСКОХОЗЯЙСТВЕННЫХ ПЕРЕПИСЕЙ 2006 И 2016 ГОДОВ В РАЗРЕЗЕ КАТЕГОРИЙ ХОЗЯЙСТВ

(на 1 июля)

Муниципальное образование
"Анивский городской округ"

	Хозяйства всех категорий		в том числе											
			сельского зяйственные организации		крестьянские (фермерские) хозяйства и индивидуальные предприниматели		из них				личные подсобные и другие индивидуальные хозяйства граждан		некоммерческие объединения граждан	
							крестьянские (фермерские) хозяйства		индивидуальные предприниматели					
2006	2016	2006	2016	2006	2016	2006	2016	2006	2016	2006	2016	2006	2016	
Посевная площадь сельскохозяйственных культур под урожай - всего, га	3511.97	5856.8	2421.00	5109.1	751.40	578.7	749.40	451.7	2.00	127.0	157.35	79.1	181.52	89.9
Картофель	926.22	667.7	291.00	279.5	348.10	251.2	348.10	230.2	-	21.0	125.35	66.5	161.77	70.5
Овощные и бахчевые культуры – всего ¹⁾	407.16	403.7	75.70	137.3	279.80	234.4	277.80	208.4	2.00	26.0	31.92	12.6	19.75	19.4
из них: овощи открытого грунта – всего	392.93	393.3	75.70	137.3	279.80	234.4	277.80	208.4	2.00	26.0	26.99	7.7	10.44	13.9
в том числе: капуста (всех видов)	150.01	155.2	44.20	57.3	102.10	96.4	102.10	88.4	-	8.0	2.43	0.7	1.28	0.9
огурцы	47.75	1.0	1.20	0.4	41.70	-	39.70	-	2.00	-	3.76	0.6	1.09	0.0
помидоры	16.11	1.1	0.10	0.6	12.60	-	12.60	-	-	-	3.33	0.4	0.08	-
свекла столовая	56.38	64.7	10.10	27.0	40.70	35.7	40.70	32.7	-	3.0	4.62	0.6	0.95	1.3
морковь столовая	85.07	87.0	13.60	32.0	64.40	52.6	64.40	42.6	-	10.0	5.30	0.8	1.78	1.6
лук репчатый	3.62	2.5	-	-	0.10	-	0.10	-	-	-	1.69	0.7	1.83	1.8
чеснок	2.36	2.1	-	-	-	-	-	-	-	-	1.04	0.6	1.32	1.5
кабачки, патиссоны	3.60	1.6	0.50	-	0.30	0.2	-	0.2	-	-	2.79	0.3	0.01	1.1
продовольственные бахчевые культуры	-	-	-	-	-	-	-	-	-	-	-	-	-	-
Кормовые культуры - всего	2177.05	4785.4	2055.00	4692.3	122.00	93.1	122.00	13.1	-	80.0	0.05	0.0	-	-
из них: травы однолетние	14.20	1226.1	-	1222.6	14.20	3.5	14.20	3.5	-	-	-	-	-	-
травы многолетние	2137.30	3152.1	2036.00	3069.6	101.30	82.5	101.30	7.5	-	75.0	-	-	-	-
кормовые культуры на силос (без кукурузы)	3.00	-	-	-	3.00	-	3.00	-	-	-	-	-	-	-
кукуруза на корм	-	400.0	-	400.0	-	-	-	-	-	-	-	-	-	-
корнеплодные кормовые культуры, включая свеклу сахарную на корм скоту	22.54	5.0	19.00	-	3.50	5.0	3.50	-	-	5.0	0.04	0.0	-	-

ОСНОВНЫЕ ИТОГИ ВСЕРОССИЙСКИХ СЕЛЬСКОХОЗЯЙСТВЕННЫХ ПЕРЕПИСЕЙ 2006 И 2016 ГОДОВ В РАЗРЕЗЕ КАТЕГОРИЙ ХОЗЯЙСТВ

(на 1 июля)

Муниципальное образование
"Анивский городской округ"

	Хозяйства всех категорий		в том числе											
			сельского хозяйственные организации		крестьянские (фермерские) хозяйства и индивидуальные предприниматели		из них				личные подсобные и другие индивидуальные хозяйства граждан		некоммерческие объединения граждан	
							крестьянские (фермерские) хозяйства		индивидуальные предприниматели					
2006	2016	2006	2016	2006	2016	2006	2016	2006	2016	2006	2016	2006	2016	
Структура посевных площадей по видам сельскохозяйственных культур (в процентах от общей посевной площади соответствующей категории организаций (хозяйств))														
Картофель	26.4	11.4	12.5	5.5	46.5	43.4	46.5	51.0	-	16.5	79.7	84.1	89.1	78.4
Овощные и бахчевые культуры – всего ¹⁾	11.6	6.9	3.1	2.7	37.2	40.5	37.1	46.1	100.0	20.5	20.3	15.9	10.9	21.6
Кормовые культуры - всего	62.0	81.7	88.6	91.8	16.3	16.1	16.3	2.9	-	63.0	0.0	0.0	-	-
Площади многолетних плодовых насаждений и ягодных культур - всего, га	53.70	33.0	-	5.00	3.4	6.0	3.40	6.0	-	-	9.90	6.7	40.40	15.4
в том числе:														
семячковые культуры - всего	6.50	8.1	-	3.90	0.3	-	0.30	-	-	-	1.20	1.5	5.00	2.7
из них: яблоня	3.53	3.6	-	1.00	0.2	-	0.20	-	-	-	0.64	0.9	2.69	1.7
груша	2.83	2.6	-	1.00	0.1	-	0.10	-	-	-	0.54	0.5	2.19	1.0
косточковые культуры - всего	5.27	2.7	-	-	0.1	-	0.10	-	-	-	1.45	1.4	3.71	1.3
из них: слива	2.58	1.9	-	-	-	-	-	-	-	-	0.97	1.0	1.61	0.9
вишня	2.55	0.7	-	-	0.1	-	0.10	-	-	-	0.43	0.3	2.02	0.5
черешня	0.03	0.0	-	-	-	-	-	-	-	-	0.03	0.0	-	-
абрикос	0.02	0.0	-	-	-	-	-	-	-	-	0.01	0.0	0.01	0.0
персик	-	0.0	-	-	-	-	-	-	-	-	-	0.0	-	-
альча	0.00	0.0	-	-	-	-	-	-	-	-	0.00	0.0	-	-

ОСНОВНЫЕ ИТОГИ ВСЕРОССИЙСКИХ СЕЛЬСКОХОЗЯЙСТВЕННЫХ ПЕРЕПИСЕЙ 2006 И 2016 ГОДОВ В РАЗРЕЗЕ КАТЕГОРИЙ ХОЗЯЙСТВ

(на 1 июля)

Муниципальное образование
"Анивский городской округ"

	Хозяйства всех категорий		в том числе											
			сельского зяйственные организации		крестьянские (фермерские) хозяйства и индивидуальные предприниматели		из них				личные подсобные и другие индивидуальные хозяйства граждан		некоммерческие объединения граждан	
							крестьянские (фермерские) хозяйства		индивидуальные предприниматели					
	2006	2016	2006	2016	2006	2016	2006	2016	2006	2016	2006	2016	2006	2016
ягодники - всего ²⁾	42.17	22.2	-	1.1	3.00	6.0	3.00	6.0	-	-	7.25	3.8	31.93	11.3
из них:														
земляника, клубника	24.73	12.6	-	0.5	2.40	5.0	2.40	5.0	-	-	2.55	1.9	19.79	5.2
малина, ежевика	8.43	4.9	-	0.2	0.20	1.0	0.20	1.0	-	-	1.12	0.5	7.11	3.2
смородина всех видов	4.35	2.4	-	0.4	0.30	-	0.30	-	-	-	1.62	1.0	2.43	1.0
крыжовник	x	0.6	-	-	x	-	x	-	-	-	x	0.2	x	0.4
рябина черноплодная	1.31	0.2	-	-	-	-	-	-	-	-	0.73	0.0	0.57	0.2
облепиха	0.82	0.5	-	-	0.10	-	-	-	-	-	0.24	0.1	0.48	0.4
Структура площадей многолетних плодовых насаждений и ягодных культур по видам плодово-ягодных насаждений (в процентах от общей площади плодово-ягодных насаждений соответствующей категории хозяйств):														
семечковые культуры	12.1	24.5	-	78.0	8.8	-	8.8	-	-	-	12.1	22.1	12.4	17.8
косточковые культуры	9.8	8.2	-	-	2.9	-	2.9	-	-	-	14.7	20.3	9.2	8.7
ягодники	78.5	67.3	-	22.0	88.2	100.0	-	100.0	-	-	73.2	57.6	79.0	73.5
Площади виноградников, га	-	0.0	-	-	-	-	-	-	-	-	-	0.0	-	-
Поголовье сельскохозяйственных животных, голов:														
Крупный рогатый скот - всего	2329	3731	1188	2881	453	585	448	529	5	56	688	265	-	-
из него коровы	988	1331	468	1079	188	161	184	115	4	46	332	91	-	-
Молочный крупный рогатый скот	2326	2083	1188	1468	453	357	448	301	5	56	685	258	-	-
Мясной крупный рогатый скот	2	1648	-	1413	-	228	-	228	-	-	2	7	-	-
Свиньи	598	7347	2	7131	221	57	217	53	4	4	375	159	-	-

ОСНОВНЫЕ ИТОГИ ВСЕРОССИЙСКИХ СЕЛЬСКОХОЗЯЙСТВЕННЫХ ПЕРЕПИСЕЙ 2006 И 2016 ГОДОВ В РАЗРЕЗЕ КАТЕГОРИЙ ХОЗЯЙСТВ

(на 1 июля)

Муниципальное образование
"Анивский городской округ"

	Хозяйства всех категорий		в том числе											
			сельского зяйственные организации		крестьянские (фермерские) хозяйства и индивидуальные предприниматели		из них				личные подсобные и другие индивидуальные хозяйства граждан		некоммерческие объединения граждан	
							крестьянские (фермерские) хозяйства		индивидуальные предприниматели					
2006	2016	2006	2016	2006	2016	2006	2016	2006	2016	2006	2016	2006	2016	
Овцы и козы - всего	265	1360	-	519	176	735	173	735	3	-	84	106	5	-
Овцы	198	1286	-	517	165	683	165	683	-	-	33	86	-	-
Козы	67	74	-	2	11	52	8	52	3	-	51	20	5	-
Птица - всего	7895	25327	62	243	1256	18189	1256	18157	-	32	6361	6841	216	54
Птица сельскохозяйственная - всего	-	9012	-	243	-	2184	-	2152	-	32	-	6531	-	54
в том числе:														
куры - всего	7272	7815	62	243	1093	2091	1093	2059	-	32	5901	5427	216	54
из них:														
куры-несушки	4776	4182	40	20	597	358	597	338	-	20	4087	3778	52	26
куры яичных пород	-	5658	-	243	-	441	-	409	-	32	-	4942	-	32
куры мясных и мясо-яичных пород	-	2157	-	-	-	1650	-	1650	-	-	-	485	-	22
утки	380	371	-	-	75	48	75	48	-	-	305	323	-	-
гуси	231	185	-	-	86	-	86	-	-	-	145	185	-	-
индейки	4	123	-	-	-	45	-	45	-	-	4	78	-	-
цесарки	8	518	-	-	2	-	2	-	-	-	6	518	-	-
Прочие виды птицы - всего	-	16315	-	-	-	16005	-	16005	-	-	-	310	-	-
перепелки	-	16310	-	-	-	16000	-	16000	-	-	-	310	-	-
фазаны	-	5	-	-	-	5	-	5	-	-	-	-	-	-
Лошади	30	84	-	22	20	55	12	52	8	3	10	7	-	-
Кролики домашние	967	1216	-	-	30	178	30	178	-	-	937	1038	-	-
Пчелы медоносные (семьи), шт.	0	78	-	-	-	30	-	30	-	-	0	48	-	-
Наличие сельскохозяйственной техники, шт.:														
Тракторы	167	171	59	66	67	73	65	65	2	8	41	32	x	x
Комбайны:														
зерноуборочные	2	1	1	1	1	-	1	-	-	-	x	x	x	x

ОСНОВНЫЕ ИТОГИ ВСЕРОССИЙСКИХ СЕЛЬСКОХОЗЯЙСТВЕННЫХ ПЕРЕПИСЕЙ 2006 И 2016 ГОДОВ В РАЗРЕЗЕ КАТЕГОРИЙ ХОЗЯЙСТВ

(на 1 июля)

Муниципальное образование
"Анивский городской округ"

	Хозяйства всех категорий		в том числе												
			сельского зяйственные организации		крестьянские (фермерские) хозяйства и индивидуальные предприниматели		из них				личные подсобные и другие индивидуальные хозяйства граждан		некоммерческие объединения граждан		
							крестьянские (фермерские) хозяйства		индивидуальные предприниматели						
2006	2016	2006	2016	2006	2016	2006	2016	2006	2016	2006	2016	2006	2016		
кукурузоуборочные	-	-	-	-	-	-	-	-	-	-	-	x	x	x	x
картофелеуборочные	10	3	-	3	10	-	10	-	-	-	-	x	x	x	x
кормоуборочные	8	10	7	8	1	2	1	2	-	-	-	x	x	x	x
Машины свеклоуборочные (без ботвоуборочных)	1	1	-	-	-	-	-	-	-	-	-	x	x	x	x
Установки доильные	11	9	5	2	2	-	1	-	1	-	-	4	7	x	x
Плуги	71	49	15	16	38	33	38	31	-	2	-	x	x	x	x
Косилки	50	31	14	20	20	11	19	8	1	3	-	x	x	x	x
Сеялки	6	28	3	17	3	11	3	11	-	-	-	x	x	x	x
В среднем на одну организацию (хозяйство, объединение):															
численность работников, человек ³⁾	x	x	26	31	x	5	4	6	3	2	-	x	x	x	x
общая земельная площадь, га	x	x	466.2	577.4	x	25.3	13.8	26.0	2.0	21.1	-	0.2	0.3	10.5	9.5
площадь сельскохозяйственных угодий, га	x	x	830.0	554.2	x	24.9	12.1	25.4	2.0	21.1	-	0.2	0.3	6.2	8.5
общая посевная площадь сельскохозяйственных культур под урожай, га ⁴⁾	x	x	x	567.7	x	23.1	x	19.6	x	63.5	-	x	0.0	x	2.7
поголовье сельскохозяйственных животных, голов ⁵⁾ :	x	x			x										
крупный рогатый скот	x	x	132	576	x	39	14	44	5	19	-	3	5		-
из него коровы	x	x	52	216	x	12	7	10	4	15	-	2	3		-
свиньи	x	x	-	3566	x	19	18	27	4	4	-	4	4		-
птица	x	x	7	81	x	1516	79	2017	-	11	-	16	27		54

¹⁾ Включая овощи закрытого грунта по личным подсобным и другим индивидуальным хозяйствам граждан и некоммерческим объединениям.

²⁾ Включая ягодники в междурядьях сада.

³⁾ В расчете на одну организацию (хозяйство), без учета подсобных сельскохозяйственных предприятий несельскохозяйственных организаций, осуществлявших сельскохозяйственную деятельность в I полугодии

⁴⁾ В расчете на одну организацию (хозяйство), имевшую общую посевную площадь.

⁵⁾ В расчете на одну организацию (хозяйство), имевшую поголовье скота соответствующего вида.

ОСНОВНЫЕ ИТОГИ ВСЕРОССИЙСКИХ СЕЛЬСКОХОЗЯЙСТВЕННЫХ ПЕРЕПИСЕЙ 2006 И 2016 ГОДОВ В РАЗРЕЗЕ КАТЕГОРИЙ ХОЗЯЙСТВ

(на 1 июля)

Муниципальное образование
городской округ "Долинский"

	Хозяйства всех категорий		в том числе											
			сельскохозяйственные организации		крестьянские (фермерские) хозяйства и индивидуальные предприниматели		из них				личные подсобные и другие индивидуальные хозяйства граждан		некоммерческие объединения граждан	
							крестьянские (фермерские) хозяйства		индивидуальные предприниматели					
	2006	2016	2006	2016	2006	2016	2006	2016	2006	2016	2006	2016	2006	2016
Число организаций (хозяйств) - всего	х	х	12	3	27	34	24	26	3	8	3389	2762	45	42
осуществлявшие сельскохозяйственную деятельность в I полугодии 2006 (2016) года	х	х	3	1	10	7	8	4	2	3	3333	1824	45	42
в процентах от общего числа соответствующей категории организаций (хозяйств)	х	х	25.0	33.3	37.0	20.6	33.3	15.4	66.7	37.5	98.3	66.0	100.0	100.0
Общая земельная площадь, га	7153.0	4694.5	6249.0	3740.5	172.0	437.1	155.0	303.8	17.0	133.3	526.0	333.8	206.0	183.1
из нее сельскохозяйственные угодья	5646.0	4073.9	4817.0	3294.6	171.0	357.3	154.0	230.2	17.0	127.1	493.0	282.9	165.0	139.1
в том числе:														
пашня	2016.0	1005.6	1661.0	768.9	36.0	133.1	33.0	117.1	3.0	16.0	213.0	73.4	106.0	30.3
сенокосы	2651.0	1699.3	2510.0	1576.0	39.0	49.5	29.0	49.5	10.0	-	102.0	73.8	-	х
пастбища	710.0	391.1	646.0	351.6	14.0	16.1	14.0	14.0	-	2.1	50.0	23.4	-	х
многолетние насаждения	54.0	21.1	-	-	-	-	-	-	-	-	33.0	11.5	21.0	9.6
залежь	215.0	956.8	-	598.1	82.0	158.6	78.0	49.6	4.0	109.0	95.0	100.8	38.0	99.2
Из общей площади сельскохозяйственных угодий фактически использовались, га	3235.0	3112.1	2692.0	2696.5	18.0	193.7	18.0	179.6	-	14.1	398.0	182.0	127.0	39.9
в процентах от общей площади сельскохозяйственных угодий соответствующей категории хозяйств	57.3	76.4	55.9	81.8	11.7	54.2	11.7	78.0	-	11.1	80.7	64.4	77.0	28.7

ОСНОВНЫЕ ИТОГИ ВСЕРОССИЙСКИХ СЕЛЬСКОХОЗЯЙСТВЕННЫХ ПЕРЕПИСЕЙ 2006 И 2016 ГОДОВ В РАЗРЕЗЕ КАТЕГОРИЙ ХОЗЯЙСТВ

(на 1 июля)

Муниципальное образование
городской округ "Долинский"

	Хозяйства всех категорий		в том числе											
			сельского хозяйственные организации		крестьянские (фермерские) хозяйства и индивидуальные предприниматели		из них				личные подсобные и другие индивидуальные хозяйства граждан		некоммерческие объединения граждан	
							крестьянские (фермерские) хозяйства		индивидуальные предприниматели					
2006	2016	2006	2016	2006	2016	2006	2016	2006	2016	2006	2016	2006	2016	
Посевная площадь сельскохозяйственных культур под урожай - всего, га	1160.46	955.0	809.00	745.0	33.00	124.1	33.00	117.1	-	7.0	212.53	55.6	105.93	30.2
Картофель	438.46	274.9	160.00	165.0	6.80	44.0	6.80	37.0	-	7.0	182.30	44.8	89.36	21.2
Овощные и бахчевые культуры – всего ¹⁾	81.53	33.4	35.00	12.0	0.20	1.5	0.20	1.5	-	-	29.80	10.8	16.52	9.1
из них: овощи открытого грунта – всего	67.41	26.9	35.00	12.0	0.20	1.5	0.20	1.5	-	-	22.15	7.6	10.06	5.8
в том числе: капуста (всех видов)	19.22	6.8	15.00	5.0	-	0.8	-	0.8	-	-	3.04	0.6	1.18	0.4
огурцы	1.05	0.5	-	-	-	-	-	-	-	-	0.64	0.3	0.41	0.2
помидоры	0.71	0.4	-	-	-	-	-	-	-	-	0.54	0.2	0.17	0.2
свекла столовая	7.90	3.3	5.00	2.0	-	0.2	-	0.2	-	-	2.21	0.6	0.70	0.5
морковь столовая	14.45	6.1	10.00	4.0	0.20	0.5	0.20	0.5	-	-	2.88	0.9	1.37	0.7
лук репчатый	5.08	2.0	-	-	-	-	-	-	-	-	3.15	1.1	1.93	0.8
чеснок	3.33	1.2	-	-	-	-	-	-	-	-	2.11	0.7	1.21	0.5
кабачки, патиссоны	2.03	1.4	-	-	-	-	-	-	-	-	1.73	0.8	0.30	0.6
продовольственные бахчевые культуры	-	-	-	-	-	-	-	-	-	-	-	-	-	-
Кормовые культуры - всего	640.43	646.7	614.00	568.0	26.00	78.6	26.00	78.6	-	-	0.43	0.1	-	-
из них: травы однолетние	-	50.1	-	50.0	-	-	-	-	-	-	-	0.1	-	-
травы многолетние	639.30	138.6	614.00	60.0	25.00	78.6	25.00	78.6	-	-	0.30	-	-	-
кормовые культуры на силос (без кукурузы)	-	-	-	-	-	-	-	-	-	-	-	-	-	-
кукуруза на корм	-	-	-	-	-	-	-	-	-	-	-	-	-	-
корнеплодные кормовые культуры, включая свеклу сахарную на корм скоту	1.00	0.0	-	-	1.00	-	1.00	-	-	-	0.00	0.0	-	-

ОСНОВНЫЕ ИТОГИ ВСЕРОССИЙСКИХ СЕЛЬСКОХОЗЯЙСТВЕННЫХ ПЕРЕПИСЕЙ 2006 И 2016 ГОДОВ В РАЗРЕЗЕ КАТЕГОРИЙ ХОЗЯЙСТВ

(на 1 июля)

Муниципальное образование
городской округ "Долинский"

	Хозяйства всех категорий		в том числе											
			сельского хозяйственные организации		крестьянские (фермерские) хозяйства и индивидуальные предприниматели		из них				личные подсобные и другие индивидуальные хозяйства граждан		некоммерческие объединения граждан	
							крестьянские (фермерские) хозяйства		индивидуальные предприниматели					
2006	2016	2006	2016	2006	2016	2006	2016	2006	2016	2006	2016	2006	2016	
Структура посевных площадей по видам сельскохозяйственных культур (в процентах от общей посевной площади соответствующей категории организаций (хозяйств))														
Картофель	37.8	28.8	20.5	22.1	20.6	35.5	20.6	31.6	-	100.0	85.8	80.5	84.4	70.0
Овощные и бахчевые культуры – всего ¹⁾	7.0	3.5	4.5	1.6	0.6	1.2	0.6	1.3	-	-	14.0	19.4	15.6	30.0
Кормовые культуры - всего	55.2	67.7	75.9	76.2	78.8	63.3	78.8	67.1	-	-	0.2	0.1	-	-
Площади многолетних плодовых насаждений и ягодных культур - всего, га														
	53.98	20.9	-	-	-	-	-	-	-	-	32.97	11.2	21.02	9.7
в том числе:														
семечковые культуры - всего	7.92	3.5	-	-	-	-	-	-	-	-	5.41	1.7	21.02	1.9
из них: яблоня	5.12	2.5	-	-	-	-	-	-	-	-	3.60	1.0	1.52	1.5
груша	2.54	1.0	-	-	-	-	-	-	-	-	1.78	0.6	0.76	0.4
косточковые культуры - всего	5.18	3.2	-	-	-	-	-	-	-	-	3.93	2.1	1.25	1.0
из них: слива	3.16	1.9	-	-	-	-	-	-	-	-	2.19	1.3	0.97	0.6
вишня	2.00	0.8	-	-	-	-	-	-	-	-	1.73	0.5	0.27	0.3
черешня	-	0.3	-	-	-	-	-	-	-	-	-	0.2	-	0.1
абрикос	-	0.0	-	-	-	-	-	-	-	-	-	0.0	-	0.0
персик	-	0.1	-	-	-	-	-	-	-	-	-	0.1	-	0.0
алыча	-	0.1	-	-	-	-	-	-	-	-	-	0.1	-	0.0
ягодники - всего ²⁾	40.93	14.2	-	-	-	-	-	-	-	-	23.62	7.4	17.31	6.8
из них: земляника, клубника	13.48	5.6	-	-	-	-	-	-	-	-	4.65	2.6	8.84	3.0
малина, ежевика	7.69	3.1	-	-	-	-	-	-	-	-	2.50	1.4	5.19	1.8
смородина всех видов	8.52	2.6	-	-	-	-	-	-	-	-	7.06	1.7	1.46	0.9
крыжовник	х	0.8	-	-	-	-	-	-	-	-	х	0.5	х	0.3
рябина черноплодная	3.47	0.1	-	-	-	-	-	-	-	-	3.26	0.1	0.22	0.0
облепиха	2.91	0.5	-	-	-	-	-	-	-	-	2.21	0.3	0.70	0.2

ОСНОВНЫЕ ИТОГИ ВСЕРОССИЙСКИХ СЕЛЬСКОХОЗЯЙСТВЕННЫХ ПЕРЕПИСЕЙ 2006 И 2016 ГОДОВ В РАЗРЕЗЕ КАТЕГОРИЙ ХОЗЯЙСТВ

(на 1 июля)

Муниципальное образование
городской округ "Долинский"

	Хозяйства всех категорий		в том числе												
			сельского хозяйственные организации		крестьянские (фермерские) хозяйства и индивидуальные предприниматели		из них				личные подсобные и другие индивидуальные хозяйства граждан		некоммерческие объединения граждан		
							крестьянские (фермерские) хозяйства		индивидуальные предприниматели						
	2006	2016	2006	2016	2006	2016	2006	2016	2006	2016	2006	2016	2006	2016	
Структура площадей многолетних плодовых насаждений и ягодных культур по видам плодово-ягодных насаждений (в процентах от общей площади плодово-ягодных насаждений соответствующей категории хозяйств):															
семечковые культуры	14.7	16.8	-	-	-	-	-	-	-	-	-	16.4	14.7	11.9	19.2
косточковые культуры	9.6	15.1	-	-	-	-	-	-	-	-	-	11.9	19.1	5.9	10.5
ягодники	75.8	68.1	-	-	-	-	-	-	-	-	-	71.6	66.2	82.4	70.4
Площади виноградников, га	0.0	0.0	-	-	-	-	-	-	-	-	-	0.0	0.0	0.0	0.0
Поголовье сельскохозяйственных животных, голов:															
Крупный рогатый скот - всего	1937	1896	1352	1362	88	166	37	108	51	58	497	368	-	-	
из него коровы	873	810	577	584	33	61	15	42	18	19	263	165	-	-	
Молочный крупный рогатый скот	1935	1896	1352	1362	88	166	37	108	51	58	495	368	-	-	
Мясной крупный рогатый скот	2	-	-	-	-	-	-	-	-	-	2	-	-	-	
Свиньи	413	348	281	-	24	40	24	11	-	29	108	308	-	-	
Овцы и козы - всего	118	224	-	-	18	29	-	17	-	12	100	195	-	-	
Овцы	-	129	-	-	-	22	-	17	-	5	-	107	-	-	
Козы	118	95	-	-	18	7	-	-	-	7	100	88	-	-	
Птица - всего	6227	6202	-	-	191	85	174	58	17	27	5977	6117	59	-	
Птица сельскохозяйственная - всего	-	5916	-	-	-	85	-	58	-	27	-	5831	-	-	
в том числе:															
куры - всего	5849	5334	-	-	108	81	91	58	17	23	5682	5253	59	-	
из них: куры-несушки	3370	3698	-	-	94	65	79	55	15	10	3221	3633	55	-	
куры яичных пород	х	5190	-	-	х	81	х	58	х	23	х	5109	х	-	
куры мясных и мясо-яичных пород	х	144	-	-	х	-	х	-	х	-	х	144	х	-	

ОСНОВНЫЕ ИТОГИ ВСЕРОССИЙСКИХ СЕЛЬСКОХОЗЯЙСТВЕННЫХ ПЕРЕПИСЕЙ 2006 И 2016 ГОДОВ В РАЗРЕЗЕ КАТЕГОРИЙ ХОЗЯЙСТВ

(на 1 июля)

Муниципальное образование
городской округ "Долинский"

	Хозяйства всех категорий		в том числе											
			сельского зяйственные организации		крестьянские (фермерские) хозяйства и индивидуальные предприниматели		из них				личные подсобные и другие индивидуальные хозяйства граждан		некоммерческие объединения граждан	
							крестьянские (фермерские) хозяйства		индивидуальные предприниматели					
	2006	2016	2006	2016	2006	2016	2006	2016	2006	2016	2006	2016	2006	2016
утки	275	259	-	-	80	4	80	-	-	4	195	255	-	-
гуси	82	245	-	-	3	-	3	-	-	-	79	245	-	-
индейки	3	71	-	-	-	-	-	-	-	-	3	71	-	-
цесарки	-	7	-	-	-	-	-	-	-	-	-	7	-	-
Прочие виды птицы - всего	18	286	-	-	-	-	-	-	-	-	18	286	-	-
перепелки	18	286	-	-	-	-	-	-	-	-	18	286	-	-
Лошади	27	14	-	-	1	-	1	-	-	-	26	14	-	-
Кролики домашние	257	341	-	-	85	-	85	-	-	-	172	341	-	-
Звери пушные (клеточного разведения):														
Нутрии	5	-	-	-	5	-	5	-	-	-	-	-	-	-
Пчелы медоносные (семьи), шт.	-	39	-	-	-	-	-	-	-	-	-	39	-	-
Наличие сельскохозяйственной техники, шт.:														
Тракторы	77	73	39	35	9	12	5	8	4	4	29	26	x	x
Комбайны:														
зерноуборочные	-	-	-	-	-	-	-	-	-	-	x	x	x	x
кукурузоуборочные	-	-	-	-	-	-	-	-	-	-	x	x	x	x
картофелеуборочные	-	3	-	3	-	-	-	-	-	-	x	x	x	x
кормоуборочные	5	5	5	5	-	-	-	-	-	-	x	x	x	x
Машины свеклоуборочные (без ботвоуборочных)	-	-	-	-	-	-	-	-	-	-	x	x	x	x
Установки доильные	8	12	5	3	1	-	-	-	1	-	2	9	x	x
Плуги	15	8	6	3	3	5	1	3	2	2	x	x	x	x
Косилки	20	12	8	5	4	7	2	6	2	1	x	x	x	x
Сеялки	3	3	3	3	-	-	-	-	-	-	x	x	x	x

ОСНОВНЫЕ ИТОГИ ВСЕРОССИЙСКИХ СЕЛЬСКОХОЗЯЙСТВЕННЫХ ПЕРЕПИСЕЙ 2006 И 2016 ГОДОВ В РАЗРЕЗЕ КАТЕГОРИЙ ХОЗЯЙСТВ

(на 1 июля)

Муниципальное образование
городской округ "Долинский"

	Хозяйства всех категорий		в том числе											
			сельскохозяйственные организации		крестьянские (фермерские) хозяйства и индивидуальные предприниматели		из них				личные подсобные и другие индивидуальные хозяйства граждан		некоммерческие объединения граждан	
							крестьянские (фермерские) хозяйства		индивидуальные предприниматели					
2006	2016	2006	2016	2006	2016	2006	2016	2006	2016	2006	2016	2006	2016	
В среднем на одну организацию (хозяйство, объединение):														
численность работников, человек ³⁾	x	x	96	256	4	3	3	3	6	2	x	x	x	x
общая земельная площадь, га	x	x	520.8	1246.8	6.4	12.9	6.5	11.7	5.7	16.7	0.2	0.1	4.6	4.4
площадь сельскохозяйственных угодий, га	x	x	401.4	1098.2	6.3	10.5	6.4	8.9	5.7	15.9	0.1	0.1	3.7	3.3
общая посевная площадь сельскохозяйственных культур под урожай, га ⁴⁾	x	x	-	745.0	-	31.0	-	58.6	-	3.5	-	0.0	-	0.7
поголовье сельскохозяйственных животных, голов ⁵⁾ :														
крупный рогатый скот	x	x	451	1362	x	33	6	36	26	29	3	9	-	-
из него коровы	x	x	192	584	x	12	3	14	9	10	2	5	-	-
свины	x	x	281	-	x	10	8	6	-	15	2	4	-	-
птица	x	x	-	-	x	28	35	29	17	27	16	27	-	-

¹⁾ Включая овощи закрытого грунта по личным подсобным и другим индивидуальным хозяйствам граждан и некоммерческим объединениям.

²⁾ Включая ягодники в междурядьях сада.

³⁾ В расчете на одну организацию (хозяйство), без учета подсобных сельскохозяйственных предприятий несельскохозяйственных организаций, осуществлявших сельскохозяйственную деятельность в I полугодии

⁴⁾ В расчете на одну организацию (хозяйство), имевшую общую посевную площадь.

⁵⁾ В расчете на одну организацию (хозяйство), имевшую поголовье скота соответствующего вида.

ОСНОВНЫЕ ИТОГИ ВСЕРОССИЙСКИХ СЕЛЬСКОХОЗЯЙСТВЕННЫХ ПЕРЕПИСЕЙ 2006 И 2016 ГОДОВ В РАЗРЕЗЕ КАТЕГОРИЙ ХОЗЯЙСТВ

(на 1 июля)

Муниципальное образование
"Корсаковский городской округ"

	Хозяйства всех категорий		в том числе											
			сельскохозяйственные организации		крестьянские (фермерские) хозяйства и индивидуальные предприниматели		из них				личные подсобные и другие индивидуальные хозяйства граждан		некоммерческие объединения граждан	
							крестьянские (фермерские) хозяйства		индивидуальные предприниматели					
2006	2016	2006	2016	2006	2016	2006	2016	2006	2016	2006	2016	2006	2016	
Число организаций (хозяйств) - всего	х	х	6	3	28	35	27	31	1	4	3653	5618	121	126
осуществлявшие сельскохозяйственную деятельность в I полугодии 2006 (2016) года	х	х	4	3	7	9	7	8	-	1	3494	2662	69	76
в процентах от общего числа соответствующей категории организаций (хозяйств)	х	х	66.7	100.0	25.0	25.7	25.9	25.8	-	25.0	95.6	47.4	57.0	60.3
Общая земельная площадь, га	6500.0	6389.8	4539.0	4432.4	502.0	378.4	499.0	360.3	3.0	18.1	657.0	799.2	802.0	779.8
из нее сельскохозяйственные угодья	3826.0	4748.9	2520.0	3489.6	452.0	87.4	449.0	70.2	3.0	17.2	594.0	673.1	260.0	498.8
в том числе: пашня	2166.0	2770.0	1544.0	2548.6	31.0	24.7	31.0	24.5	-	0.2	437.0	129.2	154.0	67.5
сенокосы	746.0	600.8	592.0	572.0	64.0	11.0	64.0	11.0	-	-	90.0	17.8	-	х
пастбища	416.0	390.8	384.0	369.0	21.0	17.0	21.0	-	-	17.0	11.0	4.8	-	х
многолетние насаждения	50.0	56.1	-	-	-	0.2	-	0.2	-	-	14.0	17.0	36.0	38.9
залежь	448.0	931.2	-	-	336.0	34.5	333.0	34.5	3.0	-	42.0	504.3	70.0	392.4
Из общей площади сельскохозяйственных угодий фактически использовались, га	3255.0	3814.2	2470.0	3489.6	43.0	49.4	43.0	32.2	-	17.2	552.0	168.8	190.0	106.4
в процентах от общей площади сельскохозяйственных угодий соответствующей категории хозяйств	85.1	80.3	98.0	100.0	9.6	56.5	-	45.9	-	100.0	92.9	25.1	73.2	21.3

ОСНОВНЫЕ ИТОГИ ВСЕРОССИЙСКИХ СЕЛЬСКОХОЗЯЙСТВЕННЫХ ПЕРЕПИСЕЙ 2006 И 2016 ГОДОВ В РАЗРЕЗЕ КАТЕГОРИЙ ХОЗЯЙСТВ

(на 1 июля)

Муниципальное образование
"Корсаковский городской округ"

	Хозяйства всех категорий		в том числе											
			сельского зяйственные организации		крестьянские (фермерские) хозяйства и индивидуальные предприниматели		из них				личные подсобные и другие индивидуальные хозяйства граждан		некоммерческие объединения граждан	
							крестьянские (фермерские) хозяйства		индивидуальные предприниматели					
	2006	2016	2006	2016	2006	2016	2006	2016	2006	2016	2006	2016	2006	2016
Посевная площадь сельскохозяйственных культур под урожай - всего, га	1803.31	2708.8	1199.60	2498.4	11.90	20.1	11.90	20.0	-	0.1	438.03	122.8	153.79	67.5
Картофель	572.22	343.5	122.00	180.3	8.30	12.6	8.30	12.5	-	0.1	317.78	102.3	124.14	48.3
Овощные и бахчевые культуры – всего ¹⁾	193.63	72.8	40.60	33.1	3.60	0.0	3.60	-	-	0.0	120.24	20.5	29.20	19.2
из них: овощи открытого грунта – всего	170.05	58.0	40.60	33.1	3.60	0.0	3.60	-	-	0.0	114.57	14.4	11.28	10.5
в том числе: капуста (всех видов)	26.64	13.1	15.10	12.0	1.20	-	1.20	-	-	-	9.24	0.7	1.11	0.4
огурцы	2.75	0.2	-	-	0.10	-	-	-	-	-	2.36	0.2	0.29	0.1
помидоры	0.51	0.1	-	-	-	-	-	-	-	-	0.48	0.1	0.03	0.0
свекла столовая	28.97	12.4	10.20	10.0	1.20	0.0	-	-	-	0.0	15.76	1.6	1.82	0.7
морковь столовая	39.46	13.8	12.30	10.1	1.10	0.0	-	-	-	0.0	23.53	2.5	2.53	1.2
лук репчатый	21.94	3.3	-	-	-	-	-	-	-	-	19.89	1.7	2.04	1.5
чеснок	10.87	2.6	-	-	-	-	-	-	-	-	9.53	1.3	1.34	1.3
кабачки, патиссоны	9.11	3.3	-	-	-	-	-	-	-	-	8.87	1.2	0.24	2.1
продовольственные бахчевые культуры	-	-	-	-	-	-	-	-	-	-	-	-	-	-
Кормовые культуры - всего	1037.00	2292.5	1037.00	2285.0	-	7.5	-	7.5	-	-	0.00	-	-	-
из них:														
травы однолетние	180.00	1133.0	180.00	1131.0	-	2.0	-	2.0	-	-	-	-	-	-
травы многолетние	850.00	1000.0	850.00	995.0	-	5.0	-	5.0	-	-	-	-	-	-
кукуруза на корм	-	139.0	-	139.0	-	-	-	-	-	-	-	-	-	-
корнеплодные кормовые культуры, включая свеклу сахарную на корм скоту	7.00	20.0	7.00	20.0	-	-	-	-	-	-	0.00	-	-	-

ОСНОВНЫЕ ИТОГИ ВСЕРОССИЙСКИХ СЕЛЬСКОХОЗЯЙСТВЕННЫХ ПЕРЕПИСЕЙ 2006 И 2016 ГОДОВ В РАЗРЕЗЕ КАТЕГОРИЙ ХОЗЯЙСТВ

(на 1 июля)

Муниципальное образование
"Корсаковский городской округ"

	Хозяйства всех категорий		в том числе											
			сельского зяйственные организации		крестьянские (фермерские) хозяйства и индивидуальные предприниматели		из них				личные подсобные и другие индивидуальные хозяйства граждан		некоммерческие объединения граждан	
							крестьянские (фермерские) хозяйства		индивидуальные предприниматели					
	2006	2016	2006	2016	2006	2016	2006	2016	2006	2016	2006	2016	2006	2016
Структура посевных площадей по видам сельскохозяйственных культур (в процентах от общей посевной площади соответствующей категории организаций (хозяйств))														
Картофель	31.7	12.7	10.2	7.2	69.7	62.6	69.7	62.5	-	76.9	72.5	83.3	80.7	71.6
Овощные и бахчевые культуры – всего ¹⁾	10.7	2.7	3.4	1.3	30.3	0.1	30.3	-	-	23.1	27.4	16.7	19.0	28.4
Кормовые культуры - всего	57.5	84.6	86.5	91.5	-	37.3	-	37.5	-	-	0.0	-	-	-
Площади многолетних плодовых насаждений и ягодных культур - всего, га	49.94	55.9	-	-	-	0.3	-	0.3	-	-	13.71	16.7	36.23	38.9
в том числе:														
семечковые культуры - всего	8.60	12.8	-	-	-	-	-	-	-	-	1.74	2.3	6.86	10.5
из них: яблоня	4.87	8.0	-	-	-	-	-	-	-	-	1.11	1.6	3.76	6.4
груша	3.71	4.8	-	-	-	-	-	-	-	-	0.62	0.7	3.09	4.1
косточковые культуры - всего	9.14	11.3	-	-	-	-	-	-	-	-	2.96	3.7	6.18	7.6
из них: слива	6.05	9.8	-	-	-	-	-	-	-	-	1.71	3.1	4.35	6.7
вишня	2.84	1.4	-	-	-	-	-	-	-	-	1.21	0.5	1.63	0.8
черешня	0.09	0.2	-	-	-	-	-	-	-	-	0.02	0.1	0.07	0.1
абрикос	0.02	0.0	-	-	-	-	-	-	-	-	0.01	0.0	0.01	-
персик	-	0.0	-	-	-	-	-	-	-	-	-	0.0	-	-
алыча	0.04	0.0	-	-	-	-	-	-	-	-	0.01	0.0	0.03	-
ягодники - всего ²⁾	32.24	31.7	-	-	-	0.3	-	0.3	-	-	9.00	10.6	23.24	20.8
из них: земляника, клубника	17.84	13.2	-	-	-	0.1	-	0.1	-	-	3.47	3.5	14.37	9.6
малина, ежевика	5.71	4.4	-	-	-	-	-	-	-	-	1.25	1.4	4.46	3.0
смородина всех видов	4.55	6.5	-	-	-	0.1	-	0.1	-	-	2.56	3.5	2.00	2.9
крыжовник	х	3.0	-	-	-	0.1	-	0.1	-	-	х	1.5	х	1.4
рябина черноплодная	0.20	0.4	-	-	-	-	-	-	-	-	0.17	0.1	0.04	0.3
облепиха	1.79	1.3	-	-	-	-	-	-	-	-	0.60	0.2	1.19	1.1

ОСНОВНЫЕ ИТОГИ ВСЕРОССИЙСКИХ СЕЛЬСКОХОЗЯЙСТВЕННЫХ ПЕРЕПИСЕЙ 2006 И 2016 ГОДОВ В РАЗРЕЗЕ КАТЕГОРИЙ ХОЗЯЙСТВ

(на 1 июля)

Муниципальное образование
"Корсаковский городской округ"

	Хозяйства всех категорий		в том числе												
			сельского зяйственные организации		крестьянские (фермерские) хозяйства и индивидуальные предприниматели		из них				личные подсобные и другие индивидуальные хозяйства граждан		некоммерческие объединения граждан		
							крестьянские (фермерские) хозяйства		индивидуальные предприниматели						
2006	2016	2006	2016	2006	2016	2006	2016	2006	2016	2006	2016	2006	2016		
Структура площадей многолетних плодовых насаждений и ягодных культур по видам плодово-ягодных насаждений (в процентах от общей площади плодово-ягодных насаждений соответствующей категории хозяйств):															
семечковые культуры	17.2	22.9	-	-	-	-	-	-	-	-	-	12.7	14.0	18.9	26.9
косточковые культуры	18.3	20.3	-	-	-	-	-	-	-	-	-	21.6	22.2	17.1	19.6
ягодники	64.6	56.8	-	-	-	100.0	-	100.0	-	-	-	65.7	63.8	64.1	53.5
Площади виноградников, га	-	0.0	-	-	-	-	-	-	-	-	-	-	0.0	-	0.0
Поголовье сельскохозяйственных животных, голов:															
Крупный рогатый скот - всего	1057	1327	488	898	23	42	23	42	-	-	546	363	-	24	
из него коровы	453	579	196	429	9	15	9	15	-	-	248	125	-	10	
Молочный крупный рогатый скот	1055	1167	488	738	23	42	23	42	-	-	544	363	-	24	
Мясной крупный рогатый скот	2	160	-	160	-	-	-	-	-	-	2	-	-	-	
Свиньи	230	332	9	-	15	2	15	2	-	-	194	222	12	108	
Овцы и козы - всего	105	384	-	-	3	254	3	254	-	-	65	120	37	10	
Овцы	4	351	-	-	-	254	-	254	-	-	4	93	-	4	
Козы	101	33	-	-	3	-	3	-	-	-	61	27	37	6	
Птица - всего	10983	20065	31	15	157	6208	157	6192	-	16	8918	12328	1877	1514	
Птица сельскохозяйственная - всего	х	13975	х	15	х	1208	х	1192	х	16	х	11298	х	1454	
в том числе:															
куры - всего	10167	12477	31	15	144	878	-	862	-	16	8267	10277	1725	1307	
из них: куры-несушки	7552	8765	30	14	125	474	125	458	-	16	6184	7289	1213	988	
куры яичных пород	х	6558	х	15	х	78	х	62	х	16	х	6025	х	440	
куры мясных и мясо-яичных пород	х	5919	х	-	х	800	х	800	х	-	х	4252	х	867	

ОСНОВНЫЕ ИТОГИ ВСЕРОССИЙСКИХ СЕЛЬСКОХОЗЯЙСТВЕННЫХ ПЕРЕПИСЕЙ 2006 И 2016 ГОДОВ В РАЗРЕЗЕ КАТЕГОРИЙ ХОЗЯЙСТВ

(на 1 июля)

Муниципальное образование
"Корсаковский городской округ"

	Хозяйства всех категорий		в том числе											
			сельскохозяйственные организации		крестьянские (фермерские) хозяйства и индивидуальные предприниматели		из них				личные подсобные и другие индивидуальные хозяйства граждан		некоммерческие объединения граждан	
							крестьянские (фермерские) хозяйства		индивидуальные предприниматели					
	2006	2016	2006	2016	2006	2016	2006	2016	2006	2016	2006	2016	2006	2016
утки	513	801	-	-	-	130	-	130	-	-	412	618	101	53
гуси	289	306	-	-	13	-	13	-	-	-	225	240	51	66
индейки	10	106	-	-	-	-	-	-	-	-	10	98	-	8
цесарки	2	285	-	-	-	200	-	200	-	-	2	65	-	20
Прочие виды птицы - всего	2	6090	-	-	-	5000	-	5000	-	-	2	1030	-	60
перепелки	-	6090	-	-	-	5000	-	5000	-	-	-	1030	-	60
страусы	2	-	-	-	-	-	-	-	-	-	2	-	-	-
Лошади	52	8	8	4	2	2	2	-	-	2	42	2	-	-
Кролики домашние	953	1586	-	-	-	305	-	305	-	-	760	930	193	351
Звери пушные (клеточного разведения):														
Нутрии	2	-	-	-	-	-	-	-	-	-	2	-	-	-
Пчелы медоносные (семьи), шт.	10	22	-	-	-	3	-	-	-	3	10	19	-	-
Наличие сельскохозяйственной техники, шт.:														
Тракторы	71	63	30	43	4	6	4	6	-	-	37	14	x	x
Комбайны:														
зерноуборочные	-	-	-	-	-	-	-	-	-	-	x	x	x	x
кукурузоуборочные	-	-	-	-	-	-	-	-	-	-	x	x	x	x
картофелеуборочные	2	3	2	3	-	-	-	-	-	-	x	x	x	x
кормоуборочные	5	2	5	2	-	-	-	-	-	-	x	x	x	x
Машины свеклоуборочные (без ботвоуборочных)	1	-	1	-	-	-	-	-	-	-	x	x	x	x
Установки доильные	6	9	4	2	-	-	-	-	-	-	2	7	x	x
Плуги	20	9	6	6	3	3	3	3	-	-	x	x	x	x
Косилки	14	12	8	9	2	3	2	3	-	-	x	x	x	x
Сеялки	3	11	3	11	-	-	-	-	-	-	x	x	x	x

ОСНОВНЫЕ ИТОГИ ВСЕРОССИЙСКИХ СЕЛЬСКОХОЗЯЙСТВЕННЫХ ПЕРЕПИСЕЙ 2006 И 2016 ГОДОВ В РАЗРЕЗЕ КАТЕГОРИЙ ХОЗЯЙСТВ

(на 1 июля)

Муниципальное образование
"Корсаковский городской округ"

	Хозяйства всех категорий		в том числе											
			сельского хозяйственные организации		крестьянские (фермерские) хозяйства и индивидуальные предприниматели		из них				личные подсобные и другие индивидуальные хозяйства граждан		некоммерческие объединения граждан	
							крестьянские (фермерские) хозяйства		индивидуальные предприниматели					
							2006	2016	2006	2016				
В среднем на одну организацию (хозяйство, объединение):														
численность работников, человек ³⁾	x	x	358	93	x	3	3	3	-	1	x	x	x	x
общая земельная площадь, га	x	x	2248.0	1477.5	x	10.8	18.5	11.6	3.0	4.5	0.20	0.14	6.6	6.19
площадь сельскохозяйственных угодий, га	x	x	1239.5	1163.2	x	2.5	16.6	2.3	3.0	4.3	0.20	0.12	2.1	3.96
общая посевная площадь сельскохозяйственных культур под урожай, га ⁴⁾	x	x	x	832.8	x	3.4	x	4.0	x	0.1	x	0.05	x	0.89
поголовье сельскохозяйственных животных, голов ⁵⁾ :	x	x			x									
крупный рогатый скот	x	x	480	449	x	21	8	21	-	-	3	6		24
из него коровы	x	x	192	215	x	8	3	8	-	-	2	3		10
свины	x	x	9	-	x	2	8	2	-	-	4	5		27
птица	x	x	16	15	x	1552	39	2064	-	16	16	33		72

¹⁾ Включая овощи закрытого грунта по личным подсобным и другим индивидуальным хозяйствам граждан и некоммерческим объединениям.²⁾ Включая ягодники в междурядьях сада.³⁾ В расчете на одну организацию (хозяйство), без учета подсобных сельскохозяйственных предприятий несельскохозяйственных организаций, осуществлявших сельскохозяйственную деятельность в I полугодии⁴⁾ В расчете на одну организацию (хозяйство), имевшую общую посевную площадь.⁵⁾ В расчете на одну организацию (хозяйство), имевшую поголовье скота соответствующего вида.

ОСНОВНЫЕ ИТОГИ ВСЕРОССИЙСКИХ СЕЛЬСКОХОЗЯЙСТВЕННЫХ ПЕРЕПИСЕЙ 2006 И 2016 ГОДОВ В РАЗРЕЗЕ КАТЕГОРИЙ ХОЗЯЙСТВ

(на 1 июля)

Муниципальное образование
"Курильский городской округ"

	Хозяйства всех категорий		в том числе											
			сельскохозяйственные организации		крестьянские (фермерские) хозяйства и индивидуальные предприниматели		из них				личные подсобные и другие индивидуальные хозяйства граждан		некоммерческие объединения граждан	
							крестьянские (фермерские) хозяйства		индивидуальные предприниматели					
	2006	2016	2006	2016	2006	2016	2006	2016	2006	2016	2006	2016	2006	2016
Число организаций (хозяйств) - всего	х	х	4	-	39	36	37	28	2	8	302	487	1	1
осуществлявшие сельскохозяйственную деятельность в I полугодии 2006 (2016) года	х	х	1	-	9	13	8	9	1	4	203	339	1	1
в процентах от общего числа соответствующей категории организаций (хозяйств)	х	х	25.0	-	23.1	36.1	21.6	32.1	50.0	50.0	67.2	69.6	100.0	100.0
Общая земельная площадь, га	394.0	453.4	2.0	-	219.0	196.1	211.0	186.0	8.0	10.1	169.0	252.8	3.0	4.5
из нее сельскохозяйственные угодья	348.0	433.0	-	-	180.0	194.9	175.0	184.9	5.0	10.0	166.0	235.6	3.0	2.5
в том числе:														
пашня	18.0	11.8	-	-	10.0	1.4	9.0	1.0	1.0	0.4	7.0	10.4	1.0	0.1
сенокосы	152.0	110.2	-	-	26.0	31.2	24.0	30.2	2.0	1.0	126.0	79.0	-	х
пастбища	32.0	55.0	-	-	15.0	10.3	14.0	10.3	1.0	-	17.0	44.7	-	х
многолетние насаждения	1.0	1.3	-	-	-	-	-	-	-	-	1.0	1.1	-	0.2
залежь	145.0	254.7	-	-	129.0	152.0	128.0	143.4	1.0	8.6	15.0	100.4	1.0	2.2
Из общей площади сельскохозяйственных угодий фактически использовались, га	185.0	158.9	-	-	33.0	23.5	32.0	22.3	1.0	1.2	151.0	135.2	2.0	0.3
в процентах от общей площади сельскохозяйственных угодий соответствующей категории хозяйств	53.2	36.7	-	-	18.3	12.1	18.3	12.1	20.0	12.0	91.0	57.4	66.7	11.0

ОСНОВНЫЕ ИТОГИ ВСЕРОССИЙСКИХ СЕЛЬСКОХОЗЯЙСТВЕННЫХ ПЕРЕПИСЕЙ 2006 И 2016 ГОДОВ В РАЗРЕЗЕ КАТЕГОРИЙ ХОЗЯЙСТВ

(на 1 июля)

Муниципальное образование
"Курильский городской округ"

	Хозяйства всех категорий		в том числе											
			сельского хозяйственные организации		крестьянские (фермерские) хозяйства и индивидуальные предприниматели		из них				личные подсобные и другие индивидуальные хозяйства граждан		некоммерческие объединения граждан	
							крестьянские (фермерские) хозяйства		индивидуальные предприниматели					
	2006	2016	2006	2016	2006	2016	2006	2016	2006	2016	2006	2016	2006	2016
Посевная площадь сельскохозяйственных культур под урожай - всего, га	11.37	5.6	-	-	2.90	0.4	2.10	0.2	0.80	0.2	7.06	5.1	1.41	0.1
Картофель	9.35	3.9	-	-	2.10	0.3	1.60	0.2	0.50	0.1	6.01	3.6	1.24	-
Овощные и бахчевые культуры – всего ¹⁾	2.01	1.7	-	-	0.80	0.1	0.50	-	0.30	0.1	1.05	1.5	0.17	0.1
из них: овощи открытого грунта – всего	1.56	1.2	-	-	0.80	0.1	0.50	-	0.30	0.1	0.66	1.0	0.10	0.1
в том числе: капуста (всех видов)	0.92	0.1	-	-	0.80	-	0.50	-	0.30	-	0.12	0.1	0.01	-
огурцы	0.03	0.1	-	-	-	-	-	-	-	-	0.02	0.0	0.00	0.0
помидоры	0.00	0.0	-	-	-	-	-	-	-	-	0.00	0.0	0.00	0.0
свекла столовая	0.10	0.1	-	-	-	0.0	-	-	-	0.0	0.09	0.1	0.01	-
морковь столовая	0.17	0.2	-	-	-	0.0	-	-	-	0.0	0.15	0.2	0.02	0.0
лук репчатый	0.03	0.1	-	-	-	0.0	-	-	-	0.0	0.03	0.1	0.00	0.0
чеснок	0.02	0.1	-	-	-	0.0	-	-	-	0.0	0.02	0.1	-	-
кабачки, патиссоны	0.13	0.1	-	-	-	0.0	-	-	-	0.0	0.10	0.1	0.02	-
Кормовые культуры - всего	0.01	0.0	-	-	-	-	-	-	-	-	0.01	0.0	-	-
корнеплодные кормовые культуры, включая свеклу сахарную на корм скоту	0.01	0.0	-	-	-	-	-	-	-	-	0.01	0.0	-	-
Структура посевных площадей по видам сельскохозяйственных культур (в процентах от общей посевной площади соответствующей категории организаций (хозяйств))														
Картофель	82.20	69.2	-	-	72.40	75.0	76.20	100.0	62.50	50.0	85.10	69.9	88.00	-
Овощные и бахчевые культуры – всего ¹⁾	17.70	30.6	-	-	27.60	25.0	23.80	-	37.50	50.0	14.80	29.9	12.00	100.0
Кормовые культуры - всего	0.00	0.2	-	-	-	-	-	-	-	-	0.10	0.2	-	-

ОСНОВНЫЕ ИТОГИ ВСЕРОССИЙСКИХ СЕЛЬСКОХОЗЯЙСТВЕННЫХ ПЕРЕПИСЕЙ 2006 И 2016 ГОДОВ В РАЗРЕЗЕ КАТЕГОРИЙ ХОЗЯЙСТВ

(на 1 июля)

Муниципальное образование
"Курильский городской округ"

	Хозяйства всех категорий		в том числе												
			сельского зяйственные организации		крестьянские (фермерские) хозяйства и индивидуальные предприниматели		из них				личные подсобные и другие индивидуальные хозяйства граждан		некоммерческие объединения граждан		
							крестьянские (фермерские) хозяйства		индивидуальные предприниматели						
2006	2016	2006	2016	2006	2016	2006	2016	2006	2016	2006	2016	2006	2016		
Площади многолетних плодовых насаждений и ягодных культур - всего, га	1.32	1.3	-	-	-	-	-	-	-	-	-	1.16	1.1	0.16	0.2
в том числе:															
семечковые культуры - всего	0.01	0.0	-	-	-	-	-	-	-	-	-	0.01	0.0	-	-
из них: яблоня	0.01	0.0	-	-	-	-	-	-	-	-	-	0.01	0.0	-	-
груша	0.00	0.0	-	-	-	-	-	-	-	-	-	0.00	0.0	-	-
косточковые культуры - всего	0.03	0.1	-	-	-	-	-	-	-	-	-	0.03	0.1	-	-
из них: слива	0.00	0.0	-	-	-	-	-	-	-	-	-	0.00	0.0	-	-
вишня	0.03	0.0	-	-	-	-	-	-	-	-	-	0.03	0.0	-	-
черешня	-	0.0	-	-	-	-	-	-	-	-	-	-	0.0	-	-
ягодники - всего ²⁾	1.28	1.2	-	-	-	-	-	-	-	-	-	1.12	1.0	0.16	0.2
из них: земляника, клубника	0.32	0.4	-	-	-	-	-	-	-	-	-	0.28	0.4	0.03	-
малина, ежевика	0.07	0.1	-	-	-	-	-	-	-	-	-	0.05	0.1	0.02	0.0
смородина всех видов	0.69	0.5	-	-	-	-	-	-	-	-	-	0.59	0.4	0.10	0.1
крыжовник	х	0.1	-	-	-	-	-	-	-	-	-	х	0.1	х	0.0
рябина черноплодная	0.00	0.0	-	-	-	-	-	-	-	-	-	0.00	0.0	-	-
облепиха	0.00	0.0	-	-	-	-	-	-	-	-	-	0.00	0.0	-	-
Структура площадей многолетних плодовых насаждений и ягодных культур по видам плодово-ягодных насаждений (в процентах от общей площади плодово-ягодных насаждений соответствующей категории хозяйств):															
семечковые культуры	1.1	2.1	-	-	-	-	-	-	-	-	-	1.3	2.5	-	-
косточковые культуры	2.0	4.7	-	-	-	-	-	-	-	-	-	2.3	5.5	-	-
ягодники	96.9	93.2	-	-	-	-	-	-	-	-	-	96.4	92.0	100.0	100.0

ОСНОВНЫЕ ИТОГИ ВСЕРОССИЙСКИХ СЕЛЬСКОХОЗЯЙСТВЕННЫХ ПЕРЕПИСЕЙ 2006 И 2016 ГОДОВ В РАЗРЕЗЕ КАТЕГОРИЙ ХОЗЯЙСТВ

(на 1 июля)

Муниципальное образование
"Курильский городской округ"

	Хозяйства всех категорий		в том числе											
			сельскохозяйственные организации		крестьянские (фермерские) хозяйства и индивидуальные предприниматели		из них				личные подсобные и другие индивидуальные хозяйства граждан		некоммерческие объединения граждан	
							крестьянские (фермерские) хозяйства		индивидуальные предприниматели					
2006	2016	2006	2016	2006	2016	2006	2016	2006	2016	2006	2016	2006	2016	
Поголовье сельскохозяйственных животных, голов:														
Крупный рогатый скот - всего	281	298	-	-	16	67	16	59	-	8	265	231	-	-
из него коровы	109	117	-	-	7	18	7	14	-	4	102	99	-	-
Молочный крупный рогатый скот	281	298	-	-	16	67	16	59	-	8	265	231	-	-
Мясной крупный рогатый скот	х	-	-	-	х	-	х	-	-	-	х	-	-	-
Свиньи	103	130	-	-	31	80	31	80	-	-	72	50	-	-
Овцы и козы - всего	22	6	-	-	-	-	-	-	-	-	22	6	-	-
Козы	22	6	-	-	-	-	-	-	-	-	22	6	-	-
Птица - всего	1802	4525	-	-	138	645	138	645	-	-	1664	3880	-	-
Птица сельскохозяйственная - всего	х	4375	-	-	х	645	х	645	-	-	х	3730	-	-
в том числе:														
куры - всего	1769	4229	-	-	138	595	138	595	-	-	1631	3634	-	-
из них: куры-несушки	1120	2281	-	-	72	430	72	430	-	-	1048	1851	-	-
куры яичных пород	х	2875	-	-	х	275	х	275	-	-	х	2600	-	-
куры мясных и мясо-яичных пород	х	1354	-	-	х	320	х	320	-	-	х	1034	-	-
утки	17	58	-	-	-	20	-	20	-	-	17	38	-	-
гуси	16	83	-	-	-	30	-	30	-	-	16	53	-	-
индейки	-	5	-	-	-	-	-	-	-	-	-	5	-	-
Прочие виды птицы - всего	-	150	-	-	-	-	-	-	-	-	-	150	-	-
перепелки	-	150	-	-	-	-	-	-	-	-	-	150	-	-
Лошади	2	3	-	-	2	2	2	1	-	1	-	1	-	-
Кролики домашние	60	255	-	-	6	-	6	-	-	-	54	255	-	-

ОСНОВНЫЕ ИТОГИ ВСЕРОССИЙСКИХ СЕЛЬСКОХОЗЯЙСТВЕННЫХ ПЕРЕПИСЕЙ 2006 И 2016 ГОДОВ В РАЗРЕЗЕ КАТЕГОРИЙ ХОЗЯЙСТВ

(на 1 июля)

Муниципальное образование
"Курильский городской округ"

	Хозяйства всех категорий		в том числе											
			сельскохозяйственные организации		крестьянские (фермерские) хозяйства и индивидуальные предприниматели		из них				личные подсобные и другие индивидуальные хозяйства граждан		некоммерческие объединения граждан	
							крестьянские (фермерские) хозяйства		индивидуальные предприниматели					
2006	2016	2006	2016	2006	2016	2006	2016	2006	2016	2006	2016	2006	2016	
Наличие сельскохозяйственной техники, шт.:														
Тракторы	22	26	-	-	4	8	4	7	-	1	18	18	х	х
Комбайны:	-	-	-	-	-	-	-	-	-	-	х	х	х	х
Установки доильные	3	3	-	-	-	-	-	-	-	-	3	3	х	х
Плуги	10	6	-	-	6	6	5	4	1	2	х	х	х	х
Косилки	12	7	-	-	2	7	2	6	-	1	х	х	х	х
Сеялки	-	-	-	-	-	-	-	-	-	-	х	х	х	х
В среднем на одну организацию (хозяйство, объединение):														
численность работников, человек ³⁾	х	х	39	-	х	1	4	1	2	2	х	х	х	х
общая земельная площадь, га	х	х	0.5	-	х	5.4	5.7	6.6	4.0	1.3	0.6	0.52	3.4	4.50
площадь сельскохозяйственных угодий, га	х	х	-	-	х	5.4	4.7	6.6	2.5	1.3	0.5	0.48	2.6	2.48
общая посевная площадь сельскохозяйственных культур под урожай, га ⁴⁾	х	х	-	-	х	0.2	х	0.2	х	0.2	х	0.02	х	0.08
поголовье сельскохозяйственных животных, голов ⁵⁾ :	х	х												
крупный рогатый скот	х	х	-	-	х	11	5	12	-	8	6	12	-	-
из него коровы	х	х	-	-	х	4	2	4	-	4	3	6	-	-
свины	х	х	-	-	х	80	16	80	-	-	8	5	-	-
птица	х	х	-	-	х	129	46	129	-	-	23	47	-	-

1) Включая овощи закрытого грунта по личным подсобным и другим индивидуальным хозяйствам граждан и некоммерческим

2) Включая ягодники в междурядьях сада.

3) В расчете на одну организацию (хозяйство), без учета подсобных сельскохозяйственных предприятий несельскохозяйственных организаций, осуществлявших сельскохозяйственную деятельность в I полугодии

4) В расчете на одну организацию (хозяйство), имевшую общую посевную площадь.

5) В расчете на одну организацию (хозяйство), имевшую поголовье скота соответствующего вида.

ОСНОВНЫЕ ИТОГИ ВСЕРОССИЙСКИХ СЕЛЬСКОХОЗЯЙСТВЕННЫХ ПЕРЕПИСЕЙ 2006 И 2016 ГОДОВ В РАЗРЕЗЕ КАТЕГОРИЙ ХОЗЯЙСТВ

(на 1 июля)

Муниципальное образование
"Макаровский городской округ"

	Хозяйства всех категорий		в том числе											
			сельского хозяйственные организации		крестьянские (фермерские) хозяйства и индивидуальные предприниматели		из них				личные подсобные и другие индивидуальные хозяйства граждан		некоммерческие объединения граждан	
							крестьянские (фермерские) хозяйства		индивидуальные предприниматели					
	2006	2016	2006	2016	2006	2016	2006	2016	2006	2016	2006	2016	2006	2016
Число организаций (хозяйств) - всего	х	х	7	2	14	16	13	8	1	8	1312	1624	12	9
осуществлявшие сельскохозяйственную деятельность в I полугодии 2006 (2016) года	х	х	2	2	12	6	11	2	1	4	1149	1135	12	9
в процентах от общего числа соответствующей категории организаций (хозяйств)	х	х	28.6	100.0	85.7	37.5	84.6	25.0	100.0	50.0	87.6	69.9	100.0	100.0
Общая земельная площадь, га	9022.0	1355.2	8229.0	584.0	144.0	429.4	137.0	369.3	7.0	60.1	518.0	292.9	132.0	48.9
из нее сельскохозяйственные угодья	3734.0	1277.1	2985.0	584.0	141.0	403.4	134.0	369.3	7.0	34.1	503.0	253.4	105.0	36.3
в том числе:														
пашня	1250.0	1006.7	1054.0	584.0	39.0	340.4	32.0	307.0	7.0	33.4	115.0	66.9	43.0	15.4
сенокосы	1215.0	59.5	952.0	-	35.0	-	35.0	-	-	-	228.0	59.5	-	х
пастбища	1060.0	20.0	970.0	-	22.0	0.2	22.0	-	-	0.2	68.0	19.8	-	х
многолетние насаждения	13.0	7.9	-	-	-	-	-	-	-	-	8.0	5.1	5.0	2.8
залежь	196.0	183.1	9.0	-	45.0	62.8	-	62.3	-	0.5	85.0	102.2	57.0	18.1
Из общей площади сельскохозяйственных угодий фактически использовались, га	578.0	1094.0	16.0	584.0	96.0	340.6	89.0	307.0	7.0	33.6	418.0	151.2	48.0	18.2
в процентах от общей площади сельскохозяйственных угодий соответствующей категории хозяйств	15.5	85.7	0.5	100.0	68.1	84.4	66.4	83.1	100.0	98.5	83.1	59.7	45.8	50.2

ОСНОВНЫЕ ИТОГИ ВСЕРОССИЙСКИХ СЕЛЬСКОХОЗЯЙСТВЕННЫХ ПЕРЕПИСЕЙ 2006 И 2016 ГОДОВ В РАЗРЕЗЕ КАТЕГОРИЙ ХОЗЯЙСТВ

(на 1 июля)

Муниципальное образование
"Макаровский городской округ"

	Хозяйства всех категорий		в том числе											
			сельского хозяйственные организации		крестьянские (фермерские) хозяйства и индивидуальные предприниматели		из них				личные подсобные и другие индивидуальные хозяйства граждан		некоммерческие объединения граждан	
							крестьянские (фермерские) хозяйства		индивидуальные предприниматели					
2006	2016	2006	2016	2006	2016	2006	2016	2006	2016	2006	2016	2006	2016	
Посевная площадь сельскохозяйственных культур под урожай - всего, га	184.10	977.2	-	576.0	27.00	327.8	20.00	307.0	7.00	20.8	114.58	58.0	42.52	15.4
Картофель	147.92	192.7	-	70.0	3.70	60.6	3.70	43.0	-	17.6	105.53	49.5	38.70	12.6
Овощные и бахчевые культуры – всего ¹⁾	15.18	21.4	-	6.0	2.30	4.2	2.30	1.0	-	3.2	9.05	8.4	3.82	2.8
из них: овощи открытого грунта – всего	11.35	18.9	-	6.0	2.30	4.2	2.30	1.0	-	3.2	6.50	6.4	2.55	2.2
в том числе: капуста (всех видов)	2.77	5.7	-	2.0	1.10	2.5	1.10	-	-	2.5	1.37	1.0	0.30	0.2
огурцы	0.25	0.1	-	-	-	0.0	-	-	-	0.0	0.17	0.0	0.08	0.1
помидоры	0.02	0.0	-	-	-	0.0	-	-	-	0.0	0.02	0.0	-	0.0
свекла столовая	1.29	3.1	-	2.0	-	0.2	-	-	-	0.2	0.90	0.7	0.39	0.2
морковь столовая	2.86	4.7	-	2.0	1.10	1.5	1.10	1.0	-	0.5	1.26	0.9	0.50	0.2
лук репчатый	0.99	0.7	-	-	0.10	-	0.10	-	-	-	0.56	0.6	0.33	0.1
чеснок	0.54	0.4	-	-	-	-	-	-	-	-	0.29	0.3	0.25	0.1
кабачки, патиссоны	0.75	1.0	-	-	-	-	-	-	-	-	0.75	0.8	-	0.3
продовольственные бахчевые культуры	-	-	-	-	-	-	-	-	-	-	-	-	-	-
Кормовые культуры - всего	21.00	763.0	-	500.0	21.00	263.0	14.00	263.0	7.00	-	0.00	-	-	-
из них: травы многолетние	21.00	763.0	-	500.0	21.00	263.0	14.00	263.0	7.00	-	-	-	-	-
корнеплодные кормовые культуры, включая свеклу сахарную на корм скоту	0.00	-	-	-	-	-	-	-	-	-	0.00	-	-	-
Структура посевных площадей по видам сельскохозяйственных культур (в процентах от общей посевной площади соответствующей категории организаций (хозяйств))														
Картофель	80.3	19.7	-	12.2	18.5	18.5	18.5	14.0	-	84.5	92.1	85.5	91.0	81.7
Овощные и бахчевые культуры – всего ¹⁾	8.2	2.2	-	1.0	11.5	1.3	11.5	0.3	-	15.5	7.9	14.5	9.0	18.3
Кормовые культуры - всего	11.4	78.1	-	86.8	70.0	80.2	70.0	85.7	100.0	-	0.0	-	-	-

ОСНОВНЫЕ ИТОГИ ВСЕРОССИЙСКИХ СЕЛЬСКОХОЗЯЙСТВЕННЫХ ПЕРЕПИСЕЙ 2006 И 2016 ГОДОВ В РАЗРЕЗЕ КАТЕГОРИЙ ХОЗЯЙСТВ

(на 1 июля)

Муниципальное образование
"Макаровский городской округ"

	Хозяйства всех категорий		в том числе												
			сельского зяйственные организации		крестьянские (фермерские) хозяйства и индивидуальные предприниматели		из них				личные подсобные и другие индивидуальные хозяйства граждан		некоммерческие объединения граждан		
							крестьянские (фермерские) хозяйства		индивидуальные предприниматели						
2006	2016	2006	2016	2006	2016	2006	2016	2006	2016	2006	2016	2006	2016		
Площади многолетних плодовых насаждений и ягодных культур - всего, га	13.11	7.8	-	-	-	-	-	-	-	-	-	7.64	5.0	5.47	2.8
в том числе:															
семечковые культуры - всего	0.25	0.2	-	-	-	-	-	-	-	-	-	0.10	0.1	0.16	0.1
из них: яблоня	0.17	0.1	-	-	-	-	-	-	-	-	-	0.07	0.1	0.10	0.1
груша	0.08	0.0	-	-	-	-	-	-	-	-	-	0.03	0.0	0.05	-
косточковые культуры - всего	0.38	0.4	-	-	-	-	-	-	-	-	-	0.26	0.2	0.13	0.2
из них: слива	0.16	0.2	-	-	-	-	-	-	-	-	-	0.14	0.1	0.02	0.1
вишня	0.22	0.3	-	-	-	-	-	-	-	-	-	0.11	0.1	0.11	0.1
черешня	0.00	-	-	-	-	-	-	-	-	-	-	0.00	-	-	-
абрикос	0.00	-	-	-	-	-	-	-	-	-	-	0.00	-	-	-
ягодники - всего ²⁾	12.46	7.2	-	-	-	-	-	-	-	-	-	7.29	4.7	5.17	2.5
из них: земляника, клубника	3.03	2.7	-	-	-	-	-	-	-	-	-	1.16	1.8	1.87	1.0
малина, ежевика	2.62	2.0	-	-	-	-	-	-	-	-	-	0.88	1.2	1.74	0.8
смородина всех видов	5.06	1.3	-	-	-	-	-	-	-	-	-	4.21	1.0	0.85	0.3
крыжовник	х	0.6	-	-	-	-	-	-	-	-	-	х	0.4	х	0.1
рябина черноплодная	0.12	0.1	-	-	-	-	-	-	-	-	-	0.11	0.1	0.01	0.1
облепиха	0.32	0.2	-	-	-	-	-	-	-	-	-	0.11	0.1	0.21	0.2
Структура площадей многолетних плодовых насаждений и ягодных культур по видам плодово-ягодных насаждений (в процентах от общей площади плодово-ягодных насаждений соответствующей категории хозяйств):															
семечковые культуры	1.9	2.0	-	-	-	-	-	-	-	-	-	1.2	1.6	2.9	2.6
косточковые культуры	2.9	5.7	-	-	-	-	-	-	-	-	-	3.4	4.2	2.3	8.5
ягодники	95.1	92.3	-	-	-	-	-	-	-	-	-	95.3	94.2	94.7	88.9

ОСНОВНЫЕ ИТОГИ ВСЕРОССИЙСКИХ СЕЛЬСКОХОЗЯЙСТВЕННЫХ ПЕРЕПИСЕЙ 2006 И 2016 ГОДОВ В РАЗРЕЗЕ КАТЕГОРИЙ ХОЗЯЙСТВ

(на 1 июля)

Муниципальное образование
"Макаровский городской округ"

	Хозяйства всех категорий		в том числе											
			сельского хозяйственные организации		крестьянские (фермерские) хозяйства и индивидуальные предприниматели		из них				личные подсобные и другие индивидуальные хозяйства граждан		некоммерческие объединения граждан	
							крестьянские (фермерские) хозяйства		индивидуальные предприниматели					
2006	2016	2006	2016	2006	2016	2006	2016	2006	2016	2006	2016	2006	2016	
Поголовье сельскохозяйственных животных, голов:														
Крупный рогатый скот - всего	217	219	-	-	50	37	46	32	4	5	167	182	-	-
из него коровы	85	79	-	-	18	11	16	9	2	2	67	68	-	-
Молочный крупный рогатый скот	217	219	-	-	50	37	46	32	4	5	167	182	-	-
Мясной крупный рогатый скот	х	-	-	-	х	-	х	-	-	-	х	-	-	-
Свиньи	58	357	-	-	-	12	-	-	-	12	58	345	-	-
Овцы и козы - всего	70	110	-	81	12	4	12	-	-	4	58	25	-	-
Овцы	-	82	-	81	-	-	-	-	-	-	-	1	-	-
Козы	70	28	-	-	12	4	12	-	-	4	58	24	-	-
Птица - всего	1994	3426	-	-	113	101	113	-	-	101	1609	3315	272	10
Птица сельскохозяйственная - всего	-	3426	-	-	-	101	-	-	-	101	-	3315	-	10
в том числе:														
куры - всего	1918	3078	-	-	99	101	99	-	-	101	1571	2967	248	10
из них: куры-несушки	1421	1642	-	-	92	19	92	-	-	19	1257	1613	72	10
куры яичных пород	х	2742	-	-	х	101	х	-	х	101	х	2631	х	10
куры мясных и мясо-яичных пород	х	336	-	-	х	-	х	-	х	-	х	336	х	-
утки	17	171	-	-	11	-	11	-	-	-	6	171	-	-
гуси	59	117	-	-	3	-	3	-	-	-	32	117	24	-
индейки	-	13	-	-	-	-	-	-	-	-	-	13	-	-
цесарки	-	47	-	-	-	-	-	-	-	-	-	47	-	-
Лошади	5	9	-	-	-	-	-	-	-	-	5	9	-	-
Кролики домашние	98	313	-	-	-	-	-	-	-	-	61	313	37	-
Наличие сельскохозяйственной техники, шт.:														
Тракторы	17	27	1	4	5	11	5	7	-	4	11	12	х	х

ОСНОВНЫЕ ИТОГИ ВСЕРОССИЙСКИХ СЕЛЬСКОХОЗЯЙСТВЕННЫХ ПЕРЕПИСЕЙ 2006 И 2016 ГОДОВ В РАЗРЕЗЕ КАТЕГОРИЙ ХОЗЯЙСТВ

(на 1 июля)

Муниципальное образование
"Макаровский городской округ"

	Хозяйства всех категорий		в том числе											
			сельскохозяйственные организации		крестьянские (фермерские) хозяйства и индивидуальные предприниматели		из них				личные подсобные и другие индивидуальные хозяйства граждан		некоммерческие объединения граждан	
							крестьянские (фермерские) хозяйства		индивидуальные предприниматели					
							2006	2016	2006	2016				
Комбайны:														
картофелеуборочные	-	2	-	-	-	2	-	2	-	-	х	х	х	х
Установки доильные	-	1	-	-	-	-	-	-	-	-	-	1	х	х
Плуги	5	3	1	1	2	2	2	1	-	1	х	х	х	х
Косилки	3	5	-	2	2	3	2	1	-	2	х	х	х	х
Сеялки	1	2	1	1	-	1	-	-	-	1	х	х	х	х
В среднем на одну организацию (хозяйство, объединение):														
численность работников, человек ³⁾	х	х	-	23	х	1	3	1	1	1	х	х	х	х
общая земельная площадь, га	х	х	1175.6	292.0	х	26.8	10.5	46.2	7.0	7.5	0.40	0.2	11.00	5.4
площадь сельскохозяйственных угодий, га	х	х	426.4	292.0	х	25.2	10.3	46.2	7.0	4.3	0.40	0.2	8.70	4.0
общая посевная площадь сельскохозяйственных культур под урожаем, га ⁴⁾	х	х	-	576.0	х	82.0	1.8	153.5	7.0	10.4	0.10	0.1	3.50	1.7
поголовье сельскохозяйственных животных, голов ⁵⁾ :	х	х			х									
крупный рогатый скот	х	х	-	-	х	19	7	32	4	5	3	5	-	-
из него коровы	х	х	-	-	х	6	2	9	2	2	1	2	-	-
свины	х	х	-	-	х	4	-	-	-	4	4	10	-	-
птица	х	х	-	-	х	101	23	-	-	101	14	35	23	10

¹⁾ Включая овощи закрытого грунта по личным подсобным и другим индивидуальным хозяйствам граждан и некоммерческим объединениям.

²⁾ Включая ягодники в междурядьях сада.

³⁾ В расчете на одну организацию (хозяйство), без учета подсобных сельскохозяйственных предприятий несельскохозяйственных организаций, осуществлявших сельскохозяйственную

⁴⁾ В расчете на одну организацию (хозяйство), имевшую общую посевную площадь.

⁵⁾ В расчете на одну организацию (хозяйство), имевшую поголовье скота соответствующего вида.

ОСНОВНЫЕ ИТОГИ ВСЕРОССИЙСКИХ СЕЛЬСКОХОЗЯЙСТВЕННЫХ ПЕРЕПИСЕЙ 2006 И 2016 ГОДОВ В РАЗРЕЗЕ КАТЕГОРИЙ ХОЗЯЙСТВ

(на 1 июля)

Муниципальное образование
"Невельский городской округ" *

	Хозяйства всех категорий		в том числе											
			сельскохозяйственные организации		крестьянские (фермерские) хозяйства и индивидуальные предприниматели		из них				личные подсобные и другие индивидуальные хозяйства граждан		некоммерческие объединения граждан	
							крестьянские (фермерские) хозяйства		индивидуальные предприниматели					
2006	2016	2006	2016	2006	2016	2006	2016	2006	2016	2006	2016	2006	2016	
Число организаций (хозяйств) - всего	х	х		1		30		28	-	2		1182		34
осуществлявшие сельскохозяйственную деятельность в I полугодии 2006 (2016) года	х	х		1		8		8	-	-		667		27
в процентах от общего числа соответствующей категории организаций (хозяйств)	х	х		100.0		26.7		28.6	-	-		56.4		79.4
Общая земельная площадь, га		814.5		5.3		405.9		405.6	-	0.3		165.2		238.1
из нее сельскохозяйственные угодья		714.7		5.3		359.9		359.6	-	0.3		154.2		195.3
в том числе:														
пашня		209.8		-		163.3		163.0	-	0.3		22.4		24.1
сенокосы		148.7		-		139.7		139.7	-	-		9.0		х
пастбища		64.8		5.3		56.9		56.9	-	-		2.6		х
многолетние насаждения		8.2		-		-		-	-	-		3.5		4.7
залежь		283.1		-		-		-	-	-		116.7		166.4
Из общей площади сельскохозяйственных угодий фактически использовались, га		274.1		5.3		202.4		202.4	-	-		37.5		28.9
в процентах от общей площади сельскохозяйственных угодий соответствующей категории хозяйств		38.3		100.0		56.2		56.3	-	-		24.3		14.8

Примечание: * С 01.01.2010 года муниципальное образование "Невельский муниципальный район" преобразован в "Невельский городской округ"

ОСНОВНЫЕ ИТОГИ ВСЕРОССИЙСКИХ СЕЛЬСКОХОЗЯЙСТВЕННЫХ ПЕРЕПИСЕЙ 2006 И 2016 ГОДОВ В РАЗРЕЗЕ КАТЕГОРИЙ ХОЗЯЙСТВ

(на 1 июля)

Муниципальное образование
"Невельский городской округ"

	Хозяйства всех категорий		в том числе											
			сельского хозяйственные организации		крестьянские (фермерские) хозяйства и индивидуальные предприниматели		из них				личные подсобные и другие индивидуальные хозяйства граждан		некоммерческие объединения граждан	
							крестьянские (фермерские) хозяйства		индивидуальные предприниматели					
2006	2016	2006	2016	2006	2016	2006	2016	2006	2016	2006	2016	2006	2016	
Посевная площадь сельскохозяйственных культур под урожай - всего, га	200.0	-	-	153.7	153.7	-	-	22.1	24.1					
Картофель	58.5	-	-	22.8	22.8	-	-	17.2	18.5					
Овощные и бахчевые культуры – всего ¹⁾	21.8	-	-	11.2	11.2	-	-	4.9	5.6					
из них: овощи открытого грунта – всего	18.9	-	-	11.2	11.2	-	-	3.8	3.9					
в том числе: капуста (всех видов)	3.7	-	-	3.2	3.2	-	-	0.2	0.3					
огурцы	0.5	-	-	-	-	-	-	0.5	0.1					
помидоры	0.3	-	-	-	-	-	-	0.2	0.0					
свекла столовая	3.7	-	-	2.2	2.2	-	-	0.5	0.9					
морковь столовая	4.0	-	-	2.5	2.5	-	-	0.6	0.9					
лук репчатый	0.4	-	-	-	-	-	-	0.3	0.1					
чеснок	0.8	-	-	-	-	-	-	0.4	0.4					
кабачки, патиссоны	0.3	-	-	-	-	-	-	0.2	0.1					
Кормовые культуры - всего	119.7	-	-	119.7	119.7	-	-	-	-					
из них: травы многолетние	119.7	-	-	119.7	119.7	-	-	-	-					
корнеплодные кормовые культуры, включая свеклу сахарную на корм скоту	-	-	-	-	-	-	-	-	-					

ОСНОВНЫЕ ИТОГИ ВСЕРОССИЙСКИХ СЕЛЬСКОХОЗЯЙСТВЕННЫХ ПЕРЕПИСЕЙ 2006 И 2016 ГОДОВ В РАЗРЕЗЕ КАТЕГОРИЙ ХОЗЯЙСТВ

(на 1 июля)

Муниципальное образование
"Невельский городской округ"

	Хозяйства всех категорий		в том числе											
			сельского хозяйственные организации		крестьянские (фермерские) хозяйства и индивидуальные предприниматели		из них				личные подсобные и другие индивидуальные хозяйства граждан		некоммерческие объединения граждан	
							крестьянские (фермерские) хозяйства		индивидуальные предприниматели					
	2006	2016	2006	2016	2006	2016	2006	2016	2006	2016	2006	2016	2006	2016
Структура посевных площадей по видам сельскохозяйственных культур (в процентах от общей посевной площади соответствующей категории организаций (хозяйств))														
Картофель		29.2		-		14.8		14.8		-		77.6		76.7
Овощные и бахчевые культуры – всего ¹⁾		10.9		-		7.3		7.3		-		22.4		23.3
Кормовые культуры - всего		59.9		-		77.9		77.9		-		-		-
Площади многолетних плодовых насаждений и ягодных культур - всего, га		8.2		-		-		-		-		3.5		4.7
в том числе:														
семеичковые культуры - всего		1.1		-		-		-		-		0.6		0.6
из них: яблоня		0.8		-		-		-		-		0.4		0.4
груша		0.3		-		-		-		-		0.1		0.2
косточковые культуры - всего		1.2		-		-		-		-		0.8		0.4
из них: слива		0.9		-		-		-		-		0.5		0.4
вишня		0.2		-		-		-		-		0.2		0.0
черешня		0.0		-		-		-		-		0.0		-
абрикос		0.0		-		-		-		-		0.0		-
алыча		-		-		-		-		-		-		-
ягодники - всего ²⁾		5.9		-		-		-		-		2.1		3.7
из них: земляника, клубника		2.7		-		-		-		-		0.9		1.8

ОСНОВНЫЕ ИТОГИ ВСЕРОССИЙСКИХ СЕЛЬСКОХОЗЯЙСТВЕННЫХ ПЕРЕПИСЕЙ 2006 И 2016 ГОДОВ В РАЗРЕЗЕ КАТЕГОРИЙ ХОЗЯЙСТВ

(на 1 июля)

Муниципальное образование
"Невельский городской округ"

	Хозяйства всех категорий		в том числе											
			сельского хозяйственные организации		крестьянские (фермерские) хозяйства и индивидуальные предприниматели		из них				личные подсобные и другие индивидуальные хозяйства граждан		некоммерческие объединения граждан	
							крестьянские (фермерские) хозяйства		индивидуальные предприниматели					
							2006	2016	2006	2016				
малина, ежевика		0.9		-		-		-		-		0.3		0.5
смородина всех видов		1.3		-		-		-		-		0.6		0.6
крыжовник		0.6		-		-		-		-		0.2		0.4
рябина черноплодная		0.1		-		-		-		-		0.0		0.1
облепиха		0.2		-		-		-		-		0.0		0.2
Структура площадей многолетних плодовых насаждений и ягодных культур по видам плодово-ягодных насаждений (в процентах от общей площади плодово-ягодных насаждений соответствующей категории хозяйств):														
семечковые культуры		13.9		-		-		-		-		16.2		12.2
косточковые культуры		14.6		-		-		-		-		22.3		8.9
орехоплодные культуры		-		-		-		-		-		-		-
ягодники		71.4		-		-		-		-		61.4		78.8
Поголовье сельскохозяйственных животных, голов:														
Крупный рогатый скот - всего		257		-		131		131		-		126		-
из него коровы		89		-		58		58		-		31		-
Молочный крупный рогатый скот		257		-		131		131		-		126		-
Мясной крупный рогатый скот		-		-		-		-		-		-		-
Свиньи		209		-		41		41		-		168		-
Овцы и козы - всего		213		-		44		44		-		169		-
Овцы		104		-		-		-		-		104		-
Козы		109		-		44		44		-		65		-

ОСНОВНЫЕ ИТОГИ ВСЕРОССИЙСКИХ СЕЛЬСКОХОЗЯЙСТВЕННЫХ ПЕРЕПИСЕЙ 2006 И 2016 ГОДОВ В РАЗРЕЗЕ КАТЕГОРИЙ ХОЗЯЙСТВ

(на 1 июля)

Муниципальное образование
"Невельский городской округ"

	Хозяйства всех категорий		в том числе											
			сельского зяйственные организации		крестьянские (фермерские) хозяйства и индивидуальные предприниматели		из них				личные подсобные и другие индивидуальные хозяйства граждан		некоммерческие объединения граждан	
							крестьянские (фермерские) хозяйства		индивидуальные предприниматели					
2006	2016	2006	2016	2006	2016	2006	2016	2006	2016	2006	2016	2006	2016	
Птица - всего		4507		-		-		-		-		4465		42
Птица сельскохозяйственная - всего		4482		-		-		-		-		4440		42
в том числе:														
куры - всего		4087		-		-		-		-		4045		42
из них: куры-несушки		2732		-		-		-		-		2710		22
куры яичных пород		3757		-		-		-		-		3715		42
куры мясных и мясо-яичных пород		330		-		-		-		-		330		-
утки		151		-		-		-		-		151		-
гуси		193		-		-		-		-		193		-
индейки		48		-		-		-		-		48		-
цесарки		3		-		-		-		-		3		-
Прочие виды птицы - всего		25		-		-		-		-		25		-
перепелки		25		-		-		-		-		25		-
Лошади		162		157		-		-		-		5		-
Кролики домашние		508		-		-		-		-		508		-
Наличие сельскохозяйственной техники, шт.:														
Тракторы		25		-		16		16		-		9		x
Комбайны:														
зерноуборочные		-		-		-		-		-		x		x
кукурузоуборочные		-		-		-		-		-		x		x
картофелеуборочные		-		-		-		-		-		x		x
кормоуборочные		-		-		-		-		-		x		x
Установки доильные		3		-		3		3		-		-		x
Плуги		4		-		4		4		-		x		x
Косилки		7		-		7		7		-		x		x
Сеялки		2		-		2		2		-		x		x

ОСНОВНЫЕ ИТОГИ ВСЕРОССИЙСКИХ СЕЛЬСКОХОЗЯЙСТВЕННЫХ ПЕРЕПИСЕЙ 2006 И 2016 ГОДОВ В РАЗРЕЗЕ КАТЕГОРИЙ ХОЗЯЙСТВ

(на 1 июля)

Муниципальное образование
"Невельский городской округ"

	Хозяйства всех категорий		в том числе												
			сельскохозяйственные организации		крестьянские (фермерские) хозяйства и индивидуальные предприниматели		из них				личные подсобные и другие индивидуальные хозяйства граждан		некоммерческие объединения граждан		
							крестьянские (фермерские) хозяйства		индивидуальные предприниматели						
	2006	2016	2006	2016	2006	2016	2006	2016	2006	2016	2006	2016	2006	2016	
В среднем на одну организацию (хозяйство, объединение):															
численность работников, человек ³⁾		x		4		4		4		-	-		x		x
общая земельная площадь, га		x		5.3		13.5		14.5		-	0.2		0.1		7.0
площадь сельскохозяйственных угодий, га		x		5.3		12.0		12.8		-	0.2		0.1		5.7
общая посевная площадь сельскохозяйственных культур под урожай, га ⁴⁾		x		-		25.6		25.6		-	-		0.0		0.9
поголовье сельскохозяйственных животных, голов ⁵⁾ :		x													
крупный рогатый скот		x		-		22		22		-	-		6		-
из него коровы		x		-		10		10		-	-		3		-
свины		x		-		14		14		-	-		4		-
птица		x		-		-		-		-	-		26		21

¹⁾ Включая овощи закрытого грунта по личным подсобным и другим индивидуальным хозяйствам граждан и некоммерческим объединениям.

²⁾ Включая ягодники в междурядьях сада.

³⁾ В расчете на одну организацию (хозяйство), без учета подсобных сельскохозяйственных предприятий несельскохозяйственных организаций, осуществлявших сельскохозяйственную деятельность в I полугодии

⁴⁾ В расчете на одну организацию (хозяйство), имевшую общую посевную площадь.

⁵⁾ В расчете на одну организацию (хозяйство), имевшую поголовье скота соответствующего вида.

ОСНОВНЫЕ ИТОГИ ВСЕРОССИЙСКИХ СЕЛЬСКОХОЗЯЙСТВЕННЫХ ПЕРЕПИСЕЙ 2006 И 2016 ГОДОВ В РАЗРЕЗЕ КАТЕГОРИЙ ХОЗЯЙСТВ

(на 1 июля)

Муниципальное образование
"Городской округ Ногликский"

	Хозяйства всех категорий		в том числе											
			сельскохозяйственные организации		крестьянские (фермерские) хозяйства и индивидуальные предприниматели		из них				личные подсобные и другие индивидуальные хозяйства граждан		некоммерческие объединения граждан	
							крестьянские (фермерские) хозяйства		индивидуальные предприниматели					
2006	2016	2006	2016	2006	2016	2006	2016	2006	2016	2006	2016	2006	2016	
Число организаций (хозяйств) - всего	х	х	4	-	12	6	10	6	2	-	2025	2032	13	9
осуществлявшие сельскохозяйственную деятельность в I полугодии 2006 (2016) года	х	х	1	-	3	4	2	4	1	-	1766	1326	13	7
в процентах от общего числа соответствующей категории организаций (хозяйств)	х	х	25.0	-	25.0	66.7	20.0	66.7	50.0	-	87.2	65.3	100.0	77.8
Общая земельная площадь, га	8279.0	574.3	7741.0	-	139.0	59.7	115.0	59.7	24.0	-	223.0	244.7	176.0	269.9
из нее сельскохозяйственные угодья	2086.0	540.7	1629.0	-	135.0	58.0	111.0	58.0	24.0	-	205.0	215.7	117.0	267.0
в том числе:														
пашня	671.0	83.1	449.0	-	13.0	5.0	12.0	5.0	1.0	-	163.0	67.8	46.0	10.2
сенокосы	795.0	111.2	743.0	-	43.0	53.0	35.0	53.0	8.0	-	9.0	58.2	-	х
пастбища	438.0	0.9	437.0	-	-	-	-	-	-	-	1.0	0.9	-	х
многолетние насаждения	21.0	5.3	-	-	-	-	-	-	-	-	5.0	3.9	16.0	1.3
залежь	162.0	340.3	-	-	79.0	-	64.0	-	15.0	-	27.0	84.8	55.0	255.5
Из общей площади сельскохозяйственных угодий фактически использовались, га	250.0	150.4	-	-	10.0	8.0	1.0	8.0	9.0	-	178.0	130.8	62.0	11.6
в процентах от общей площади сельскохозяйственных угодий соответствующей категории хозяйств	12.0	27.8	-	-	7.4	13.8	0.9	13.8	37.5	-	86.6	60.7	52.9	4.3

ОСНОВНЫЕ ИТОГИ ВСЕРОССИЙСКИХ СЕЛЬСКОХОЗЯЙСТВЕННЫХ ПЕРЕПИСЕЙ 2006 И 2016 ГОДОВ В РАЗРЕЗЕ КАТЕГОРИЙ ХОЗЯЙСТВ

(на 1 июля)

Муниципальное образование
"Городской округ Ногликский"

	Хозяйства всех категорий		в том числе												
			сельского хозяйственные организации		крестьянские (фермерские) хозяйства и индивидуальные предприниматели		из них				личные подсобные и другие индивидуальные хозяйства граждан		некоммерческие объединения граждан		
							крестьянские (фермерские) хозяйства		индивидуальные предприниматели						
							2006	2016	2006	2016					2006
Посевная площадь сельскохозяйственных культур под урожай - всего, га	209.51	79.1	-	-	-	5.00	-	5.0	-	-	163.25	63.8	46.27	10.2	
Картофель	201.69	73.0	-	-	-	5.00	-	5.0	-	-	158.26	58.5	43.43	9.5	
Овощные и бахчевые культуры – всего ¹⁾	7.82	6.1	-	-	-	-	-	-	-	-	4.98	5.3	2.84	0.8	
из них:															
овощи открытого грунта – всего	4.19	3.6	-	-	-	-	-	-	-	-	2.58	3.2	1.61	0.4	
в том числе:															
капуста (всех видов)	0.50	0.5	-	-	-	-	-	-	-	-	0.47	0.5	0.02	0.0	
огурцы	0.11	0.0	-	-	-	-	-	-	-	-	0.04	0.0	0.07	-	
помидоры	0.01	0.0	-	-	-	-	-	-	-	-	0.01	0.0	-	-	
свекла столовая	0.55	0.3	-	-	-	-	-	-	-	-	0.35	0.3	0.20	0.1	
морковь столовая	1.08	0.6	-	-	-	-	-	-	-	-	0.61	0.5	0.47	0.1	
лук репчатый	0.42	0.4	-	-	-	-	-	-	-	-	0.24	0.4	0.18	0.1	
чеснок	0.07	0.2	-	-	-	-	-	-	-	-	0.04	0.2	0.03	0.0	
кабачки, патиссоны	0.18	0.5	-	-	-	-	-	-	-	-	0.18	0.5	-	0.1	
продовольственные бахчевые культуры	-	-	-	-	-	-	-	-	-	-	-	-	-	-	
Кормовые культуры - всего	0.00	-	-	-	-	-	-	-	-	-	0.00	-	-	-	
корнеплодные кормовые культуры, включая свеклу сахарную на корм скоту	0.00	-	-	-	-	-	-	-	-	-	0.00	-	-	-	

ОСНОВНЫЕ ИТОГИ ВСЕРОССИЙСКИХ СЕЛЬСКОХОЗЯЙСТВЕННЫХ ПЕРЕПИСЕЙ 2006 И 2016 ГОДОВ В РАЗРЕЗЕ КАТЕГОРИЙ ХОЗЯЙСТВ

(на 1 июля)

Муниципальное образование
"Городской округ Ногликский"

	Хозяйства всех категорий		в том числе											
			сельскохозяйственные организации		крестьянские (фермерские) хозяйства и индивидуальные предприниматели		из них				личные подсобные и другие индивидуальные хозяйства граждан		некоммерческие объединения граждан	
							крестьянские (фермерские) хозяйства		индивидуальные предприниматели					
	2006	2016	2006	2016	2006	2016	2006	2016	2006	2016	2006	2016	2006	2016
Структура посевных площадей по видам сельскохозяйственных культур (в процентах от общей посевной площади соответствующей категории организаций (хозяйств))														
Картофель	96.3	92.3	-	-	-	100.0	-	100.0	-	-	96.9	91.7	93.9	92.4
Овощные и бахчевые культуры – всего ¹⁾	3.7	7.7	-	-	-	-	-	-	-	-	3.1	8.3	6.1	7.6
Кормовые культуры - всего	0.0	-	-	-	-	-	-	-	-	-	0.0	-	-	-
Площади многолетних плодовых насаждений и ягодных культур - всего, га	20.45	5.2	-	-	-	-	-	-	-	-	4.90	3.8	15.56	1.3
в том числе:														
семечковые культуры - всего	0.38	0.0	-	-	-	-	-	-	-	-	0.01	0.0	0.37	-
из них: яблоня	0.38	0.0	-	-	-	-	-	-	-	-	0.01	0.0	0.37	-
косточковые культуры - всего	0.01	0.0	-	-	-	-	-	-	-	-	0.01	0.0	-	-
из них: слива	0.00	0.0	-	-	-	-	-	-	-	-	0.00	0.0	-	-
вишня	0.01	0.0	-	-	-	-	-	-	-	-	0.01	0.0	-	-
ягодники - всего ²⁾	20.06	5.2	-	-	-	-	-	-	-	-	4.87	3.8	15.19	1.3
из них: земляника, клубника	2.65	1.6	-	-	-	-	-	-	-	-	0.97	0.9	1.67	0.6
малина, ежевика	1.00	1.3	-	-	-	-	-	-	-	-	0.60	1.0	0.40	0.3
смородина всех видов	12.89	1.6	-	-	-	-	-	-	-	-	2.53	1.3	10.36	0.3
крыжовник	х	0.3	-	-	-	-	-	-	-	-	х	0.3	х	0.0
рябина черноплодная	0.13	0.1	-	-	-	-	-	-	-	-	0.09	0.0	0.04	0.0
облепиха	0.12	0.2	-	-	-	-	-	-	-	-	0.08	0.1	0.03	0.1

ОСНОВНЫЕ ИТОГИ ВСЕРОССИЙСКИХ СЕЛЬСКОХОЗЯЙСТВЕННЫХ ПЕРЕПИСЕЙ 2006 И 2016 ГОДОВ В РАЗРЕЗЕ КАТЕГОРИЙ ХОЗЯЙСТВ

(на 1 июля)

Муниципальное образование
"Городской округ Ногликский"

	Хозяйства всех категорий		в том числе												
			сельского зяйственные организации		крестьянские (фермерские) хозяйства и индивидуальные предприниматели		из них				личные подсобные и другие индивидуальные хозяйства граждан		некоммерческие объединения граждан		
							крестьянские (фермерские) хозяйства		индивидуальные предприниматели						
2006	2016	2006	2016	2006	2016	2006	2016	2006	2016	2006	2016	2006	2016		
Структура площадей многолетних плодовых насаждений и ягодных культур по видам плодово-ягодных насаждений (в процентах от общей площади плодово-ягодных насаждений соответствующей категории хозяйств):															
семечковые культуры	1.9	0.1	-	-	-	-	-	-	-	-	-	0.3	0.1	2.4	-
косточковые культуры	0.1	0.1	-	-	-	-	-	-	-	-	-	0.3	0.2	-	-
ягодники	98.1	99.8	-	-	-	-	-	-	-	-	-	99.4	99.8	97.7	100.0
Поголовье сельскохозяйственных животных, голов:															
Крупный рогатый скот - всего	152	52	-	-	15	30	10	30	5	-	137	22	-	-	
из него коровы	66	7	-	-	9	-	5	-	4	-	57	7	-	-	
Молочный крупный рогатый скот	151	52	-	-	15	30	10	30	5	-	136	22	-	-	
Мясной крупный рогатый скот	1	-	-	-	-	-	-	-	-	-	1	-	-	-	
Свиньи	87	261	-	-	2	148	-	148	2	-	85	113	-	-	
Овцы и козы - всего	74	46	-	-	-	22	-	22	-	-	74	24	-	-	
Овцы	-	26	-	-	-	22	-	22	-	-	-	4	-	-	
Козы	74	20	-	-	-	-	-	-	-	-	74	20	-	-	
Птица - всего	5337	7183	-	-	-	423	-	423	-	-	5337	6760	-	-	
Птица сельскохозяйственная - всего	х	6923	-	-	х	173	х	173	-	-	х	6750	-	-	
в том числе:															
куры - всего	5159	6670	-	-	-	170	-	170	-	-	5159	6500	-	-	
из них: куры-несушки	3642	3591	-	-	-	150	-	150	-	-	3642	3441	-	-	
куры яичных пород	х	6611	-	-	х	170	х	170	-	-	х	6441	-	-	
куры мясных и мясо-яичных пород	х	59	-	-	х	-	х	-	-	-	х	59	-	-	
утки	51	163	-	-	-	-	-	-	-	-	51	163	-	-	
гуси	92	70	-	-	-	3	-	3	-	-	92	67	-	-	
индейки	3	10	-	-	-	-	-	-	-	-	3	10	-	-	
цесарки	-	10	-	-	-	-	-	-	-	-	-	10	-	-	
Прочие виды птицы - всего	32	260	-	-	-	250	-	250	-	-	32	10	-	-	
перепелки	32	260	-	-	-	250	-	250	-	-	32	10	-	-	
Северные олени	168	-	168	-	-	-	-	-	-	-	-	-	-	-	
Кролики домашние	302	396	-	-	-	95	-	95	-	-	302	301	-	-	

Итоги Всероссийской сельскохозяйственной переписи 2016 года

ОСНОВНЫЕ ИТОГИ ВСЕРОССИЙСКИХ СЕЛЬСКОХОЗЯЙСТВЕННЫХ ПЕРЕПИСЕЙ 2006 И 2016 ГОДОВ В РАЗРЕЗЕ КАТЕГОРИЙ ХОЗЯЙСТВ

(на 1 июля)

Муниципальное образование
"Городской округ Ногликский"

	Хозяйства всех категорий		в том числе											
			сельскохозяйственные организации		крестьянские (фермерские) хозяйства и индивидуальные предприниматели		из них				личные подсобные и другие индивидуальные хозяйства граждан		некоммерческие объединения граждан	
							крестьянские (фермерские) хозяйства		индивидуальные предприниматели					
	2006	2016	2006	2016	2006	2016	2006	2016	2006	2016	2006	2016	2006	2016
Наличие сельскохозяйственной техники, шт.:														
Тракторы	26	28	-	-	7	3	5	3	2	-	19	25	x	x
Комбайны	-	-	-	-	-	-	-	-	-	-	x	x	x	x
Установки доильные	2	-	-	-	2	-	1	-	1	-	-	-	x	x
Плуги	6	-	-	-	4	-	3	-	1	-	x	x	x	x
Косилки	4	1	-	-	3	1	2	1	1	-	x	x	x	x
Сеялки	-	1	-	-	-	1	-	1	-	-	x	x	x	x
В среднем на одну организацию (хозяйство, объединение):														
численность работников, человек ³⁾	x	x	15	-	x	3	4	3	3	-	x	x	x	x
общая земельная площадь, га	x	x	1935.3	-	x	10.0	11.5	10.0	12.0	-	0.10	0.1	13.50	30.0
площадь сельскохозяйственных угодий, га	x	x	407.3	-	x	9.7	11.1	9.7	12.0	-	0.10	0.1	9.00	29.7
общая посевная площадь сельскохозяйственных культур под урожай, га ⁴⁾	x	x	-	-	x	5.0	-	5.0	-	-	0.09	0.0	3.56	1.5
поголовье сельскохозяйственных животных, голов ⁵⁾ :	x	x												
крупный рогатый скот	x	x	-	-	x	15	10	15	5	-	2	3	-	-
из него коровы	x	x	-	-	x	-	5	-	4	-	1	2	-	-
свины	x	x	-	-	x	74	-	74	2	-	2	4	-	-
птица	x	x	-	-	x	212	-	212	-	-	17	33	-	-

1) Включая овощи закрытого грунта по личным подсобным и другим индивидуальным хозяйствам граждан и некоммерческим объединениям.

2) Включая ягодники в междурядьях сада.

3) В расчете на одну организацию (хозяйство), без учета подсобных сельскохозяйственных предприятий несельскохозяйственных организаций, осуществлявших сельскохозяйственную деятельность в I полугодии

4) В расчете на одну организацию (хозяйство), имевшую общую посевную площадь.

5) В расчете на одну организацию (хозяйство), имевшую поголовье скота соответствующего вида.

ОСНОВНЫЕ ИТОГИ ВСЕРОССИЙСКИХ СЕЛЬСКОХОЗЯЙСТВЕННЫХ ПЕРЕПИСЕЙ 2006 И 2016 ГОДОВ В РАЗРЕЗЕ КАТЕГОРИЙ ХОЗЯЙСТВ

(на 1 июля)

Муниципальное образование
городской округ "Охинский"

	Хозяйства всех категорий		в том числе											
			сельскохозяйственные организации		крестьянские (фермерские) хозяйства и индивидуальные предприниматели		из них				личные подсобные и другие индивидуальные хозяйства граждан		некоммерческие объединения граждан	
							крестьянские (фермерские) хозяйства		индивидуальные предприниматели					
2006	2016	2006	2016	2006	2016	2006	2016	2006	2016	2006	2016	2006	2016	
Число организаций (хозяйств) - всего	х	х	10	2	30	3	29	3	1	-	2342	1994	68	58
осуществлявшие сельскохозяйственную деятельность в I полугодии 2006 (2016) года	х	х	1	1	11	2	11	2	-	-	2146	1456	52	36
в процентах от общего числа соответствующей категории организаций (хозяйств)	х	х	10.0	50.0	36.7	66.7	37.9	66.7	-	-	91.6	73.0	76.5	62.1
Общая земельная площадь, га	3153.0	900.9	1769.0	138.9	379.0	138.2	379.0	138.2	-	-	585.0	228.4	419.0	395.5
из нее сельскохозяйственные угодья	2356.0	757.4	1324.0	135.0	288.0	37.0	288.0	37.0	-	-	556.0	210.3	189.0	375.1
в том числе:														
пашня	652.0	103.2	135.0	-	40.0	5.0	40.0	5.0	-	-	375.0	78.7	102.0	19.5
сенокосы	715.0	22.5	500.0	-	99.0	-	99.0	-	-	-	116.0	22.5	-	х
пастбища	362.0	147.2	350.0	135.0	4.0	10.0	4.0	10.0	-	-	8.0	2.2	-	х
многолетние насаждения	23.0	29.4	-	-	-	22.0	-	22.0	-	-	8.0	5.6	14.0	1.8
залежь	605.0	455.1	339.0	-	145.0	-	-	-	-	-	49.0	101.2	72.0	353.8
Из общей площади сельскохозяйственных угодий фактически использовались, га	762.0	157.3	-	-	138.0	27.0	138.0	27.0	-	-	507.0	109.0	116.0	21.3
в процентах от общей площади сельскохозяйственных угодий соответствующей категории хозяйств	32.3	20.8	-	-	47.9	73.0	-	73.0	-	-	91.2	51.9	61.8	5.7

ОСНОВНЫЕ ИТОГИ ВСЕРОССИЙСКИХ СЕЛЬСКОХОЗЯЙСТВЕННЫХ ПЕРЕПИСЕЙ 2006 И 2016 ГОДОВ В РАЗРЕЗЕ КАТЕГОРИЙ ХОЗЯЙСТВ

(на 1 июля)

Муниципальное образование
городской округ "Охинский"

	Хозяйства всех категорий		в том числе											
			сельскохозяйственные организации		крестьянские (фермерские) хозяйства и индивидуальные предприниматели		из них				личные подсобные и другие индивидуальные хозяйства граждан		некоммерческие объединения граждан	
							крестьянские (фермерские) хозяйства		индивидуальные предприниматели					
	2006	2016	2006	2016	2006	2016	2006	2016	2006	2016	2006	2016	2006	2016
Посевная площадь сельскохозяйственных культур под урожай - всего, га	513.82	124.3	-	-	39.00	27.0	39.00	27.0	-	-	372.81	77.8	102.01	19.5
Картофель	491.78	92.9	-	-	30.50	4.0	30.50	4.0	-	-	365.50	71.7	95.78	17.3
Овощные и бахчевые культуры – всего ¹⁾	22.03	9.3	-	-	8.50	1.0	8.50	1.0	-	-	7.31	6.1	6.23	2.2
из них: овощи открытого грунта – всего	16.88	6.0	-	-	8.50	1.0	-	1.0	-	-	4.11	3.6	4.27	1.4
в том числе: капуста (всех видов)	6.83	0.6	-	-	6.00	0.2	6.00	0.2	-	-	0.67	0.3	0.16	0.1
огурцы	0.04	0.0	-	-	-	-	-	-	-	-	0.03	0.0	0.01	0.0
помидоры	0.02	0.0	-	-	-	-	-	-	-	-	0.02	0.0	0.00	0.0
свекла столовая	1.64	0.9	-	-	1.00	0.3	1.00	0.3	-	-	0.39	0.4	0.25	0.2
морковь столовая	3.86	1.2	-	-	1.50	0.3	1.50	0.3	-	-	1.07	0.7	1.30	0.2
лук репчатый	0.85	0.7	-	-	-	0.2	-	0.2	-	-	0.27	0.4	0.58	0.1
чеснок	0.14	0.1	-	-	-	-	-	-	-	-	0.04	0.0	0.10	0.1
кабачки, патиссоны	0.28	0.7	-	-	-	-	-	-	-	-	0.22	0.5	0.06	0.2
продовольственные бахчевые культуры	-	-	-	-	-	-	-	-	-	-	-	-	-	-
Кормовые культуры - всего	0.00	22.0	-	-	-	22.0	-	22.0	-	-	0.00	0.0	-	-
из них: травы однолетние	-	0.0	-	-	-	-	-	-	-	-	-	0.0	-	-
кормовые культуры на силос (без кукурузы)	-	22.0	-	-	-	22.0	-	22.0	-	-	-	-	-	-
корнеплодные кормовые культуры, включая свеклу сахарную на корм скоту	0.00	-	-	-	-	-	-	-	-	-	0.00	-	-	-

ОСНОВНЫЕ ИТОГИ ВСЕРОССИЙСКИХ СЕЛЬСКОХОЗЯЙСТВЕННЫХ ПЕРЕПИСЕЙ 2006 И 2016 ГОДОВ В РАЗРЕЗЕ КАТЕГОРИЙ ХОЗЯЙСТВ

(на 1 июля)

Муниципальное образование
городской округ "Охинский"

	Хозяйства всех категорий		в том числе											
			сельского хозяйственные организации		крестьянские (фермерские) хозяйства и индивидуальные предприниматели		из них				личные подсобные и другие индивидуальные хозяйства граждан		некоммерческие объединения граждан	
							крестьянские (фермерские) хозяйства		индивидуальные предприниматели					
	2006	2016	2006	2016	2006	2016	2006	2016	2006	2016	2006	2016	2006	2016
Структура посевных площадей по видам сельскохозяйственных культур (в процентах от общей посевной площади соответствующей категории организаций (хозяйств))														
Картофель	95.7	74.8	-	-	78.2	14.8	78.2	14.8	-	-	98.0	92.2	93.9	88.6
Овощные и бахчевые культуры – всего ¹⁾	4.3	7.5	-	-	21.8	3.7	21.8	3.7	-	-	2.0	7.8	6.1	11.4
Кормовые культуры - всего	0.0	17.7	-	-	-	81.5	-	81.5	-	-	0.0	0.0	-	-
Площади многолетних плодовых насаждений и ягодных культур - всего, га	22.62	7.4	-	-	-	-	-	-	-	-	8.14	5.5	14.48	1.8
в том числе:														
семячковые культуры - всего	0.01	0.0	-	-	-	-	-	-	-	-	0.01	0.0	0.00	-
из них: яблоня	0.01	0.0	-	-	-	-	-	-	-	-	0.00	0.0	0.00	-
груша	0.00	-	-	-	-	-	-	-	-	-	0.00	-	0.00	-
косточковые культуры - всего	0.01	0.0	-	-	-	-	-	-	-	-	0.01	0.0	-	-
из них: слива	0.00	0.0	-	-	-	-	-	-	-	-	0.00	0.0	-	-
вишня	0.01	0.0	-	-	-	-	-	-	-	-	0.01	0.0	-	-
ягодники - всего ²⁾	22.80	7.4	-	-	-	-	-	-	-	-	8.10	5.5	14.70	1.8
из них: земляника, клубника	8.29	2.2	-	-	-	-	-	-	-	-	2.95	1.6	5.34	0.7
малина, ежевика	4.97	1.3	-	-	-	-	-	-	-	-	1.55	1.0	3.42	0.3
смородина всех видов	7.59	2.9	-	-	-	-	-	-	-	-	2.72	2.3	4.87	0.6
крыжовник	х	0.5	-	-	-	-	-	-	-	-	х	0.4	х	0.1
рябина черноплодная	0.03	0.0	-	-	-	-	-	-	-	-	0.03	0.0	-	-
облепиха	0.03	0.1	-	-	-	-	-	-	-	-	0.03	0.0	-	0.0

ОСНОВНЫЕ ИТОГИ ВСЕРОССИЙСКИХ СЕЛЬСКОХОЗЯЙСТВЕННЫХ ПЕРЕПИСЕЙ 2006 И 2016 ГОДОВ В РАЗРЕЗЕ КАТЕГОРИЙ ХОЗЯЙСТВ

(на 1 июля)

Муниципальное образование
городской округ "Охинский"

	Хозяйства всех категорий		в том числе											
			сельскохозяйственные организации		крестьянские (фермерские) хозяйства и индивидуальные предприниматели		из них				личные подсобные и другие индивидуальные хозяйства граждан		некоммерческие объединения граждан	
							крестьянские (фермерские) хозяйства		индивидуальные предприниматели					
	2006	2016	2006	2016	2006	2016	2006	2016	2006	2016	2006	2016	2006	2016
Структура площадей многолетних плодовых насаждений и ягодных культур по видам плодово-ягодных насаждений (в процентах от общей площади плодово-ягодных насаждений соответствующей категории хозяйств):														
семечковые культуры	0.0	0.0	-	-	-	-	-	-	-	-	0.1	0.1	0.0	-
косточковые культуры	0.1	0.2	-	-	-	-	-	-	-	-	0.2	0.3	-	-
ягодники	100.8	99.7	-	-	-	-	-	-	-	-	99.6	99.7	101.5	100.0
Поголовье сельскохозяйственных животных, голов:														
Крупный рогатый скот - всего	551	372	231	-	10	27	10	27	-	-	310	345	-	-
из него коровы	256	87	131	-	-	-	-	-	-	-	125	87	-	-
Молочный крупный рогатый скот	541	372	231	-	-	27	-	27	-	-	310	345	-	-
Мясной крупный рогатый скот	10	-	-	-	10	-	10	-	-	-	-	-	-	-
Свиньи	587	1410	-	885	495	56	495	56	-	-	92	469	-	-
Овцы и козы - всего	104	97	-	-	-	5	-	5	-	-	104	92	-	-
Овцы	-	10	-	-	-	-	-	-	-	-	-	10	-	-
Козы	104	87	-	-	-	5	-	5	-	-	104	82	-	-
Птица - всего	6075	7899	-	-	25	142	25	142	-	-	5786	7727	264	30
Птица сельскохозяйственная - всего	х	7780	-	-	х	142	х	142	-	-	х	7608	х	30
в том числе:														
куры - всего	5929	7594	-	-	25	142	25	142	-	-	5640	7422	264	30
из них: куры-несушки	3705	6106	-	-	21	55	21	55	-	-	3684	6051	-	-
куры яичных пород	х	5251	-	-	х	142	х	142	-	-	х	5109	х	-
куры мясных и мясо-яичных пород	х	2343	-	-	х	-	х	-	-	-	х	2313	х	30

ОСНОВНЫЕ ИТОГИ ВСЕРОССИЙСКИХ СЕЛЬСКОХОЗЯЙСТВЕННЫХ ПЕРЕПИСЕЙ 2006 И 2016 ГОДОВ В РАЗРЕЗЕ КАТЕГОРИЙ ХОЗЯЙСТВ

(на 1 июля)

Муниципальное образование
городской округ "Охинский"

	Хозяйства всех категорий		в том числе												
			сельского хозяйственные организации		крестьянские (фермерские) хозяйства и индивидуальные предприниматели		из них				личные подсобные и другие индивидуальные хозяйства граждан		некоммерческие объединения граждан		
							крестьянские (фермерские) хозяйства		индивидуальные предприниматели						
	2006	2016	2006	2016	2006	2016	2006	2016	2006	2016	2006	2016	2006	2016	
утки	57	35	-	-	-	-	-	-	-	-	-	57	35	-	-
гуси	84	128	-	-	-	-	-	-	-	-	-	84	128	-	-
индейки	5	19	-	-	-	-	-	-	-	-	-	5	19	-	-
цесарки	-	4	-	-	-	-	-	-	-	-	-	-	4	-	-
Прочие виды птицы - всего	-	119	-	-	-	-	-	-	-	-	-	-	119	-	-
перепелки	-	119	-	-	-	-	-	-	-	-	-	-	119	-	-
Лошади	7	3	2	-	-	-	-	-	-	-	-	5	3	-	-
Кролики домашние	591	955	-	-	2	31	2	31	-	-	-	589	924	-	-
Наличие сельскохозяйственной техники, шт.:															
Тракторы	53	35	17	4	18	3	18	3	-	-	-	18	28	x	x
Комбайны:															
кормоуборочные	4	-	4	-	-	-	-	-	-	-	-	x	x	x	x
Установки доильные	2	10	1	-	-	-	-	-	-	-	-	1	10	x	x
Плуги	13	-	4	-	3	-	-	-	-	-	-	x	x	x	x
Косилки	3	1	2	1	-	-	-	-	-	-	-	x	x	x	x
Сеялки	3	-	3	-	-	-	-	-	-	-	-	x	x	x	x
В среднем на одну организацию (хозяйство, объединение):															
численность работников, человек ³⁾	x	x	-	57	x	5	5	5	-	-	-	x	x	x	x
общая земельная площадь, га	x	x	176.9	69.5	x	46.1	13.1	46.1	-	-	-	0.20	0.1	6.20	6.8
площадь сельскохозяйственных угодий, га	x	x	132.4	67.5	x	12.3	9.9	12.3	-	-	-	0.20	0.1	2.80	6.5
общая посевная площадь сельскохозяйственных культур под урожай, га ⁴⁾	x	x	-	-	x	27.0	3.5	27.0	-	-	-	0.17	0.1	1.96	0.5

ОСНОВНЫЕ ИТОГИ ВСЕРОССИЙСКИХ СЕЛЬСКОХОЗЯЙСТВЕННЫХ ПЕРЕПИСЕЙ 2006 И 2016 ГОДОВ В РАЗРЕЗЕ КАТЕГОРИЙ ХОЗЯЙСТВ

(на 1 июля)

Муниципальное образование
городской округ "Охинский"

	Хозяйства всех категорий		в том числе											
			сельскохозяйственные организации		крестьянские (фермерские) хозяйства и индивидуальные предприниматели		из них				личные подсобные и другие индивидуальные хозяйства граждан		некоммерческие объединения граждан	
							крестьянские (фермерские) хозяйства		индивидуальные предприниматели					
							2006	2016	2006	2016				
поголовье сельскохозяйственных животных, голов ⁵⁾ :														
крупный рогатый скот	x	x	231	-	x	14	-	14	-	-	3	8	-	-
из него коровы	x	x	131	-	x	-	-	-	-	-	1	3	-	-
свины	x	x	-	885	x	28	165	28	-	-	2	12	-	-
птица	x	x	-	-	x	71	13	71	-	-	16	39	5	30

¹⁾ Включая овощи закрытого грунта по личным подсобным и другим индивидуальным хозяйствам граждан и некоммерческим объединениям.²⁾ Включая ягодники в междурядьях сада.³⁾ В расчете на одну организацию (хозяйство), без учета подсобных сельскохозяйственных предприятий несельскохозяйственных организаций, осуществлявших сельскохозяйственную деятельность в I полугодии⁴⁾ В расчете на одну организацию (хозяйство), имевшую общую посевную площадь.⁵⁾ В расчете на одну организацию (хозяйство), имевшую поголовье скота соответствующего вида.

ОСНОВНЫЕ ИТОГИ ВСЕРОССИЙСКИХ СЕЛЬСКОХОЗЯЙСТВЕННЫХ ПЕРЕПИСЕЙ 2006 И 2016 ГОДОВ В РАЗРЕЗЕ КАТЕГОРИЙ ХОЗЯЙСТВ

(на 1 июля)

Муниципальное образование
"Городской округ "Вахрушев" *

	Хозяйства всех категорий		в том числе												
			сельскохозяйственные организации		крестьянские (фермерские) хозяйства и индивидуальные предприниматели		из них				личные подсобные и другие индивидуальные хозяйства граждан		некоммерческие объединения граждан		
							крестьянские (фермерские) хозяйства		индивидуальные предприниматели						
	2006	2016	2006	2016	2006	2016	2006	2016	2006	2016	2006	2016	2006	2016	
Число организаций (хозяйств) - всего	x	x	-		2		2		-			347		9	
осуществлявшие сельскохозяйственную деятельность в I полугодии 2006 (2016) года	x	x	-		-		-		-			338		9	
в процентах от общего числа соответствующей категории организаций (хозяйств)	x	x	-		-		-		-			97.4		100.0	
Общая земельная площадь, га	101.0	x										33.0		68.0	
из нее сельскохозяйственные угодья	92.0	x										28.0		64.0	
в том числе: пашня	71.0	x										19.0		52.0	
сенокосы	-	x										-		-	
пастбища	-	x										-		-	
многолетние насаждения	7.0	x										4.0		3.0	
залежь	13.0	x										4.0		9.0	
Из общей площади сельскохозяйственных угодий фактически использовались, га	78.0	x										23.0		55.0	
в процентах от общей площади сельскохозяйственных угодий соответствующей категории хозяйств	85.5	x										84.0		86.2	

ОСНОВНЫЕ ИТОГИ ВСЕРОССИЙСКИХ СЕЛЬСКОХОЗЯЙСТВЕННЫХ ПЕРЕПИСЕЙ 2006 И 2016 ГОДОВ В РАЗРЕЗЕ КАТЕГОРИЙ ХОЗЯЙСТВ

(на 1 июля)

Муниципальное образование
"Городской округ "Вахрушев" *

	Хозяйства всех категорий		в том числе													
			сельскохозяйственные организации		крестьянские (фермерские) хозяйства и индивидуальные предприниматели		из них				личные подсобные и другие индивидуальные хозяйства граждан		некоммерческие объединения граждан			
							крестьянские (фермерские) хозяйства		индивидуальные предприниматели							
	2006	2016	2006	2016	2006	2016	2006	2016	2006	2016	2006	2016	2006	2016		
Посевная площадь сельскохозяйственных культур под урожай - всего, га	71.93		-		-		-		-		-		20.25		51.68	
Картофель	65.49		-		-		-		-		-		16.41		49.07	
Овощные и бахчевые культуры – всего ¹⁾	6.44		-		-		-		-		-		3.84		2.60	
из них: овощи открытого грунта – всего	3.58		-		-		-		-		-		2.30		1.28	
в том числе: капуста (всех видов)	0.84		-		-		-		-		-		0.45		0.38	
огурцы	0.27		-		-		-		-		-		0.18		0.09	
помидоры	0.12		-		-		-		-		-		0.02		0.10	
свекла столовая	0.39		-		-		-		-		-		0.27		0.11	
морковь столовая	0.55		-		-		-		-		-		0.38		0.17	
лук репчатый	0.31		-		-		-		-		-		0.24		0.07	
чеснок	0.12		-		-		-		-		-		0.08		0.03	
кабачки, патиссоны	0.21		-		-		-		-		-		0.21			
продовольственные бахчевые культуры	0.05		-		-		-		-		-		0.05			
Кормовые культуры - всего	-		-		-		-		-		-		-		-	
Структура посевных площадей по видам сельскохозяйственных культур (в процентах от общей посевной площади соответствующей категории организаций (хозяйств))																
Картофель	91.0		-		-		-		-		-		81.0		95.0	
Овощные и бахчевые культуры – всего ¹⁾	9.0		-		-		-		-		-		19.0		5.0	
Кормовые культуры - всего	-		-		-		-		-		-		-		-	

ОСНОВНЫЕ ИТОГИ ВСЕРОССИЙСКИХ СЕЛЬСКОХОЗЯЙСТВЕННЫХ ПЕРЕПИСЕЙ 2006 И 2016 ГОДОВ В РАЗРЕЗЕ КАТЕГОРИЙ ХОЗЯЙСТВ

(на 1 июля)

Муниципальное образование
"Городской округ "Вахрушев" *

	Хозяйства всех категорий		в том числе													
			сельского хозяйственные организации		крестьянские (фермерские) хозяйства и индивидуальные предприниматели		из них				личные подсобные и другие индивидуальные хозяйства граждан		некоммерческие объединения граждан			
							крестьянские (фермерские) хозяйства		индивидуальные предприниматели							
							2006	2016	2006	2016					2006	2016
Площади многолетних плодовых насаждений и ягодных культур - всего, га	7.29		-		-		-		-		-		4.21		3.08	
семечковые культуры - всего	0.41		-		-		-		-		-		0.05		0.36	
из них: яблоня	0.40		-		-		-		-		-		0.05		0.35	
груша	0.01		-		-		-		-		-		0.00		0.01	
косточковые культуры - всего	0.54		-		-		-		-		-		0.10		0.44	
из них: слива	0.15		-		-		-		-		-		0.04		0.11	
вишня	0.39		-		-		-		-		-		0.06		0.33	
ягодники - всего ²⁾	6.34		-		-		-		-		-		4.05		2.29	
из них: земляника, клубника	1.41		-		-		-		-		-		0.83		0.58	
малина, ежевика	0.64		-		-		-		-		-		0.39		0.25	
смородина всех видов	2.33		-		-		-		-		-		1.50		0.84	
крыжовник	х		-		-		-		-		-		х		х	
рябина черноплодная	0.12		-		-		-		-		-		0.11		0.02	
облепиха	0.10		-		-		-		-		-		0.10			
Структура площадей многолетних плодовых насаждений и ягодных культур по видам плодово-ягодных насаждений (в процентах от общей площади плодово-ягодных насаждений соответствующей категории хозяйств):																
семечковые культуры	5.7		-		-		-		-		-		1.2		11.7	
косточковые культуры	7.5		-		-		-		-		-		2.4		14.4	
ягодники	87.1		-		-		-		-		-		96.3		74.4	

ОСНОВНЫЕ ИТОГИ ВСЕРОССИЙСКИХ СЕЛЬСКОХОЗЯЙСТВЕННЫХ ПЕРЕПИСЕЙ 2006 И 2016 ГОДОВ В РАЗРЕЗЕ КАТЕГОРИЙ ХОЗЯЙСТВ

(на 1 июля)

Муниципальное образование
"Городской округ "Вахрушев" *

	Хозяйства всех категорий		в том числе											
			сельского хозяйственные организации		крестьянские (фермерские) хозяйства и индивидуальные предприниматели		из них				личные подсобные и другие индивидуальные хозяйства граждан		некоммерческие объединения граждан	
							крестьянские (фермерские) хозяйства		индивидуальные предприниматели					
2006	2016	2006	2016	2006	2016	2006	2016	2006	2016	2006	2016	2006	2016	
Поголовье сельскохозяйственных животных, голов:														
Крупный рогатый скот - всего	5		-		-		-		-		1		4	
из него коровы	4		-		-		-		-				4	
Молочный крупный рогатый скот	5		-		-		-		-		1		4	
Мясной крупный рогатый скот	х		-		-		-		-		х		х	
Свины	25		-		-		-		-		25		-	
Овцы и козы - всего	83		-		-		-		-		43		40	
Овцы	-		-		-		-		-		-		-	
Козы	83		-		-		-		-		43		40	
Птица - всего	1792		-		-		-		-		1089		703	
Птица сельскохозяйственная - всего	х		-		-		-		-		х		х	
в том числе:														
куры - всего	1621		-		-		-		-		948		673	
из них: куры-несушки	1081		-		-		-		-		533		548	
куры яичных пород	х		-		-		-		-		х		х	
куры мясных и мясо-яичных пород	х		-		-		-		-		х		х	
утки	41		-		-		-		-		41		-	
гуси	110		-		-		-		-		100		10	
индейки	20		-		-		-		-		-		20	
Прочие виды птицы - всего	-		-		-		-		-		-		-	
Лошади	-		-		-		-		-		-		-	
Кролики домашние	54		-		-		-		-		38		16	
Звери пушные (клеточного разведения)	-		-		-		-		-		-		-	
Пчелы медоносные (семьи), шт.	-		-		-		-		-		-		-	

ОСНОВНЫЕ ИТОГИ ВСЕРОССИЙСКИХ СЕЛЬСКОХОЗЯЙСТВЕННЫХ ПЕРЕПИСЕЙ 2006 И 2016 ГОДОВ В РАЗРЕЗЕ КАТЕГОРИЙ ХОЗЯЙСТВ

(на 1 июля)

Муниципальное образование
"Городской округ "Вахрушев" *

	Хозяйства всех категорий		в том числе											
			сельскохозяйственные организации		крестьянские (фермерские) хозяйства и индивидуальные предприниматели		из них				личные подсобные и другие индивидуальные хозяйства граждан		некоммерческие объединения граждан	
							крестьянские (фермерские) хозяйства		индивидуальные предприниматели					
							2006	2016	2006	2016				
Наличие сельскохозяйственной техники, шт.:														
Тракторы	-		-		-		-		-		-		x	
Комбайны	-													
Установки доильные	-		-		-		-		-		-		x	
Плуги	-		-		-		-		-		x		x	
Косилки	-		-		-		-		-		x		x	
Сеялки	-		-		-		-		-		x		x	
В среднем на одну организацию (хозяйство, объединение):														
численность работников, человек ³⁾	x	x	-		-		-		-		x		x	
общая земельная площадь, га	x	x	-		-		-		-		0.1		7.5	
площадь сельскохозяйственных угодий, га	x	x	-		-		-		-		0.1		7.1	
поголовье сельскохозяйственных животных, голов ⁵⁾ :	x	x												
крупный рогатый скот	x	x	-		-		-		-		1		-	
из него коровы	x	x	-		-		-		-				-	
свины	x	x	-		-		-		-		3		-	
птица	x	x	-		-		-		-		18		-	

Примечание: *муниципальное образование "Городской округ "Вахрушев" являлся отдельным муниципальным образованием до января 2013 года

1) Включая овощи закрытого грунта по личным подсобным и другим индивидуальным хозяйствам граждан и некоммерческим объединениям.

2) Включая ягодники в междурядьях сада.

3) В расчете на одну организацию (хозяйство), без учета подсобных сельскохозяйственных предприятий несельскохозяйственных организаций, осуществлявших сельскохозяйственную деятельность в I полугодии

4) В расчете на одну организацию (хозяйство), имевшую общую посевную площадь.

5) В расчете на одну организацию (хозяйство), имевшую поголовье скота соответствующего вида.

ОСНОВНЫЕ ИТОГИ ВСЕРОССИЙСКИХ СЕЛЬСКОХОЗЯЙСТВЕННЫХ ПЕРЕПИСЕЙ 2006 И 2016 ГОДОВ В РАЗРЕЗЕ КАТЕГОРИЙ ХОЗЯЙСТВ

(на 1 июля)

Муниципальное образование
Поронайский городской округ*

	Хозяйства всех категорий		в том числе											
			сельскохозяйственные организации		крестьянские (фермерские) хозяйства и индивидуальные предприниматели		из них				личные подсобные и другие индивидуальные хозяйства граждан		некоммерческие объединения граждан	
							крестьянские (фермерские) хозяйства		индивидуальные предприниматели					
	2006*	2016*	2006	2016	2006	2016	2006	2016	2006	2016	2006	2016	2006	2016
Число организаций (хозяйств) - всего	х	х	2	-	79	76	79	65	-	11	3557	2555	84	93
осуществлявшие сельскохозяйственную деятельность в I полугодии 2006 (2016) года	х	х	1	-	29	24	29	19	-	5	3017	1611	83	73
в процентах от общего числа соответствующей категории организаций (хозяйств)	х	х	50.0	-	36.7	31.6	36.7	29.2	-	45.5	84.8	63.1	98.8	78.5
Общая земельная площадь, га	9090.0	3367.5	5694.0	375.0	1588.0	1483.6	1588.0	1316.4	-	167.2	1275.0	924.5	533.0	584.4
из нее сельскохозяйственные угодья	4611.0	3239.3	1552.0	375.0	1357.0	1483.6	1357.0	1316.4	-	167.2	1226.0	893.7	476.0	486.9
в том числе:														
пашня	1444.0	1519.3	355.0	375.0	593.0	975.4	593.0	813.4	-	162.0	176.0	80.9	319.0	88.0
сенокосы	1722.0	642.1	656.0	-	262.0	-	262.0	-	-	-	804.0	642.1	-	х
пастбища	650.0	2.2	541.0	-	96.0	-	96.0	-	-	-	13.0	2.2	-	х
многолетние насаждения	68.0	22.2	-	-	1.0	-	1.0	-	-	-	35.0	8.5	32.0	13.6
залежь	728.0	1053.5	-	-	405.0	508.2	405.0	503.0	-	5.2	199.0	160.0	124.0	385.3
Из общей площади сельскохозяйственных угодий фактически использовались, га	2215.0	2185.8	-	375.0	836.0	975.4	836.0	813.4	-	162.0	1028.0	733.7	352.0	101.7
в процентах от общей площади сельскохозяйственных угодий соответствующей категории хозяйств	48.0	67.5	-	100.0	61.6	65.7	61.6	61.8	-	96.9	83.8	82.1	73.9	20.9

Примечание: *2006 год-муниципальное образование городской округ "Поронайский" являлся отдельным муниципальным образованием до января 2013 года;

*2016 год- в связи с объединением городских округов "Вахрушев" и "Поронайский" с января 2013 года формирование данных осуществляется в целом по Поронайскому городскому округу

ОСНОВНЫЕ ИТОГИ ВСЕРОССИЙСКИХ СЕЛЬСКОХОЗЯЙСТВЕННЫХ ПЕРЕПИСЕЙ 2006 И 2016 ГОДОВ В РАЗРЕЗЕ КАТЕГОРИЙ ХОЗЯЙСТВ

(на 1 июля)

Муниципальное образование
Поронайский городской округ *

	Хозяйства всех категорий		в том числе											
			сельского зяйственные организации		крестьянские (фермерские) хозяйства и индивидуальные предприниматели		из них				личные подсобные и другие индивидуальные хозяйства граждан		некоммерческие объединения граждан	
							крестьянские (фермерские) хозяйства		индивидуальные предприниматели					
	2006	2016	2006	2016	2006	2016	2006	2016	2006	2016	2006	2016	2006	2016
Посевная площадь сельскохозяйственных культур под урожай - всего, га	1020.04	1496.2	-	375.0	523.20	961.7	523.20	804.0	-	157.7	173.99	71.5	322.85	88.0
Картофель	524.09	198.1	-	-	80.30	60.7	80.30	56.7	-	4.0	147.10	62.1	296.69	75.3
Овощные и бахчевые культуры – всего ¹⁾	104.27	45.7	-	-	51.90	23.7	51.90	22.2	-	1.5	26.68	9.3	25.69	12.7
из них: овощи открытого грунта – всего	86.55	38.8	-	-	51.90	23.7	51.90	22.2	-	1.5	16.79	6.9	17.86	8.3
в том числе: капуста (всех видов)	28.81	12.0	-	-	20.70	8.2	20.70	8.0	-	0.2	5.24	1.4	2.88	2.4
огурцы	4.16	0.6	-	-	1.60	-	1.60	-	-	-	0.61	0.5	1.95	0.2
помидоры	3.67	0.3	-	-	1.60	-	1.60	-	-	-	0.16	0.3	1.91	0.0
свекла столовая	15.26	7.1	-	-	12.00	5.9	12.00	5.7	-	0.2	1.97	0.7	1.29	0.6
морковь столовая	19.70	8.4	-	-	14.30	6.5	14.30	5.5	-	1.0	2.74	1.0	2.67	0.9
лук репчатый	3.71	1.9	-	-	-	0.1	-	0.1	-	-	1.19	0.9	2.52	0.9
чеснок	1.40	0.8	-	-	-	-	-	-	-	-	0.70	0.4	0.70	0.5
кабачки, патиссоны	1.47	1.2	-	-	-	-	-	-	-	-	1.46	0.5	0.01	0.7
продовольственные бахчевые культуры	0.16	-	-	-	-	-	-	-	-	-	0.16	-	-	-
Кормовые культуры - всего	391.47	1252.4	-	375.0	391.00	877.4	391.00	725.2	-	152.2	-	0.0	0.47	-
из них: травы однолетние	10.00	12.0	-	-	10.00	12.0	10.00	12.0	-	-	-	0.0	-	-
травы многолетние	381.47	1188.4	-	375.0	381.00	813.4	381.00	661.2	-	152.2	-	-	0.47	-
кормовые культуры на силос (без кукурузы)	-	52.0	-	-	-	52.0	-	52.0	-	-	-	-	-	-
корнеплодные кормовые культуры, включая свеклу сахарную на корм скоту	-	0.0	-	-	-	-	-	-	-	-	-	0.0	-	-
Структура посевных площадей по видам сельскохозяйственных культур (в процентах от общей посевной площади соответствующей категории организаций (хозяйств))														
Картофель	51.4	13.2	-	-	15.3	6.3	15.3	7.1	-	2.5	84.5	86.9	91.9	85.6
Овощные и бахчевые культуры – всего ¹⁾	10.2	3.1	-	-	9.9	2.5	9.9	2.8	-	1.0	15.3	13.1	8.0	14.4
Кормовые культуры - всего	38.4	83.7	-	100.0	74.7	91.2	74.7	90.2	-	96.5	-	0.0	0.1	-

ОСНОВНЫЕ ИТОГИ ВСЕРОССИЙСКИХ СЕЛЬСКОХОЗЯЙСТВЕННЫХ ПЕРЕПИСЕЙ 2006 И 2016 ГОДОВ В РАЗРЕЗЕ КАТЕГОРИЙ ХОЗЯЙСТВ

(на 1 июля)

Муниципальное образование

Поронайский городской округ

	Хозяйства всех категорий		в том числе												
			сельского хозяйственные организации		крестьянские (фермерские) хозяйства и индивидуальные предприниматели		из них				личные подсобные и другие индивидуальные хозяйства граждан		некоммерческие объединения граждан		
							крестьянские (фермерские) хозяйства		индивидуальные предприниматели						
2006	2016	2006	2016	2006	2016	2006	2016	2006	2016	2006	2016	2006	2016		
Площади многолетних плодовых насаждений и ягодных культур - всего, га	67.94	22.6	-	-	1.40	-	1.40	-	-	-	-	34.92	8.4	31.62	14.2
семечковые культуры - всего	4.03	0.5	-	-	-	-	-	-	-	-	-	0.96	0.3	3.08	0.2
из них: яблоня	3.32	0.3	-	-	-	-	-	-	-	-	-	0.74	0.2	2.58	0.1
груша	0.48	0.1	-	-	-	-	-	-	-	-	-	0.22	0.1	0.26	0.0
косточковые культуры - всего	3.05	0.8	-	-	0.30	-	0.30	-	-	-	-	1.75	0.4	1.00	0.3
из них: слива	1.18	0.4	-	-	0.20	-	0.20	-	-	-	-	0.76	0.2	0.22	0.2
вишня	1.81	0.3	-	-	0.10	-	0.10	-	-	-	-	0.95	0.2	0.76	0.2
черешня	0.01	0.0	-	-	-	-	-	-	-	-	-	0.01	0.0	-	-
абрикос	0.02	0.0	-	-	-	-	-	-	-	-	-	0.01	0.0	0.01	-
алыча	0.01	0.0	-	-	-	-	-	-	-	-	-	0.01	0.0	-	0.0
ягодники - всего ²⁾	60.96	21.4	-	-	1.10	-	1.10	-	-	-	-	32.21	7.7	27.65	13.7
из них: земляника, клубника	16.18	10.7	-	-	0.20	-	0.20	-	-	-	-	4.92	2.7	11.06	8.0
малина, ежевика	9.26	4.3	-	-	0.30	-	0.30	-	-	-	-	3.02	1.5	5.93	2.8
смородина всех видов	24.74	3.3	-	-	0.30	-	0.30	-	-	-	-	16.84	2.1	7.60	1.2
крыжовник	х	1.3	-	-	х	-	х	-	-	-	-	х	0.9	х	0.5
рябина черноплодная	0.81	0.0	-	-	0.10	-	0.10	-	-	-	-	0.68	0.0	0.03	0.0
облепиха	2.09	0.7	-	-	-	-	-	-	-	-	-	1.42	0.2	0.67	0.5
Структура площадей многолетних плодовых насаждений и ягодных культур по видам плодово-ягодных насаждений (в процентах от общей площади плодово-ягодных насаждений соответствующей категории хозяйств):															
семечковые культуры	5.9	2.0	-	-	-	-	-	-	-	-	-	2.7	3.1	9.7	1.4
косточковые культуры	4.5	3.5	-	-	21.4	-	21.4	-	-	-	-	5.0	5.3	3.2	2.4
ягодники	89.7	94.5	-	-	78.6	-	78.6	-	-	-	-	92.2	91.7	87.5	96.2
Площади виноградников, га	0.01	-	-	-	-	-	-	-	-	-	-	0.01	-	-	-

ОСНОВНЫЕ ИТОГИ ВСЕРОССИЙСКИХ СЕЛЬСКОХОЗЯЙСТВЕННЫХ ПЕРЕПИСЕЙ 2006 И 2016 ГОДОВ В РАЗРЕЗЕ КАТЕГОРИЙ ХОЗЯЙСТВ

(на 1 июля)

Муниципальное образование
Поронайский городской округ

	Хозяйства всех категорий		в том числе											
			сельскохозяйственные организации		крестьянские (фермерские) хозяйства и индивидуальные предприниматели		из них				личные подсобные и другие индивидуальные хозяйства граждан		некоммерческие объединения граждан	
							крестьянские (фермерские) хозяйства		индивидуальные предприниматели					
2006	2016	2006	2016	2006	2016	2006	2016	2006	2016	2006	2016	2006	2016	
Поголовье сельскохозяйственных животных, голов:														
Крупный рогатый скот - всего	939	825	-	-	346	230	346	175	-	55	593	595	-	-
из него коровы	404	325	-	-	140	97	140	71	-	26	264	228	-	-
Молочный крупный рогатый скот	939	817	-	-	346	222	346	167	-	55	593	595	-	-
Мясной крупный рогатый скот	х	8	-	-	х	8	х	8	-	-	х	-	х	-
Свиньи	82	224	-	-	23	8	23	4	-	4	59	216	-	-
Овцы и козы - всего	91	143	-	-	2	2	2	-	-	2	89	141	-	-
Овцы	3	78	-	-	-	2	-	-	-	2	3	76	-	-
Козы	88	65	-	-	2	-	2	-	-	-	86	65	-	-
Птица - всего	6374	8410	-	-	238	255	238	50	-	205	6116	8155	20	-
Птица сельскохозяйственная - всего	х	8403	-	-	х	255	х	50	-	205	х	8148	х	-
в том числе:														
куры - всего	6044	7978	-	-	199	225	199	50	-	175	5825	7753	20	-
из них: куры-несушки	3922	5294	-	-	127	155	127	50	-	105	3775	5139	20	-
куры яичных пород	х	7667	-	-	х	225	х	50	-	175	х	7442	х	-
куры мясных и мясо-яичных пород	х	311	-	-	х	-	х	-	-	-	х	311	х	-
утки	108	202	-	-	24	30	24	-	-	30	84	172	-	-
гуси	177	222	-	-	15	-	15	-	-	-	162	222	-	-
индейки	43	1	-	-	-	-	-	-	-	-	43	1	-	-
цесарки	2	-	-	-	-	-	-	-	-	-	2	-	-	-
Прочие виды птицы - всего	-	7	-	-	-	-	-	-	-	-	-	7	-	-
перепелки	-	7	-	-	-	-	-	-	-	-	-	7	-	-
Лошади	1	4	-	-	-	-	-	-	-	-	1	4	-	-
Кролики домашние	785	700	-	-	2	-	2	-	-	-	783	690	-	10
Звери пушные (клеточного разведения):														
Норки	8471	-	8471	-	-	-	-	-	-	-	-	-	-	-
Пчелы медоносные (семьи), шт.	16	16	-	-	16	-	16	-	-	-	-	16	-	-

ОСНОВНЫЕ ИТОГИ ВСЕРОССИЙСКИХ СЕЛЬСКОХОЗЯЙСТВЕННЫХ ПЕРЕПИСЕЙ 2006 И 2016 ГОДОВ В РАЗРЕЗЕ КАТЕГОРИЙ ХОЗЯЙСТВ

(на 1 июля)

Муниципальное образование
Поронайский городской округ

	Хозяйства всех категорий		в том числе											
			сельского зяйственные организации		крестьянские (фермерские) хозяйства и индивидуальные предприниматели		из них				личные подсобные и другие индивидуальные хозяйства граждан		некоммерческие объединения граждан	
							крестьянские (фермерские) хозяйства		индивидуальные предприниматели					
	2006	2016	2006	2016	2006	2016	2006	2016	2006	2016	2006	2016	2006	2016
Наличие сельскохозяйственной техники, шт.:														
Тракторы	95	95	4	-	41	35	41	32	-	3	50	60	x	x
Комбайны:														
зерноуборочные	-	1	-	-	-	1	-	-	-	1	x	x	x	x
картофелеуборочные	2	1	-	-	2	1	2	1	-	-	x	x	x	x
кормоуборочные	-	4	-	-	-	4	-	3	-	1	x	x	x	x
Установки доильные	10	30	-	-	9	-	9	-	-	-	1	30	x	x
Плуги	33	11	-	-	21	11	21	11	-	-	x	x	x	x
Косилки	19	10	-	-	9	10	9	9	-	1	x	x	x	x
Сеялки	4	4	-	-	4	4	4	4	-	-	x	x	x	x
В среднем на одну организацию (хозяйство, объединение):														
численность работников, человек ³⁾	x	x	3	-	x	2	4	2	-	2	x	x	x	x
общая земельная площадь, га	x	x	2847.0	-	x	19.5	20.1	20.3	-	15.2	0.39	0.4	6.30	6.3
площадь сельскохозяйственных угодий, га	x	x	776.0	-	x	19.5	17.2	20.3	-	15.2	0.30	0.3	5.70	5.2
общая посевная площадь сельскохозяйственных культур под урожай, га ⁴⁾	x	x	x	-	x	43.7	x	42.3	-	52.6	x	0.05	x	1.21
поголовье сельскохозяйственных животных, голов ⁵⁾ :														
крупный рогатый скот	x	x	-	-	x	18	18	18	-	18	4	9	-	-
из него коровы	x	x	-	-	x	12	7	12	-	13	2	4	-	-
свины	x	x	-	-	x	4	5	4	-	4	2	4	-	-
птица	x	x	-	-	x	85	24	50	-	103	19	28	-	-

¹⁾ Включая овощи закрытого грунта по личным подсобным и другим индивидуальным хозяйствам граждан и некоммерческим объединениям.

²⁾ Включая ягодники в междурядьях сада.

³⁾ В расчете на одну организацию (хозяйство), без учета подсобных сельскохозяйственных предприятий несельскохозяйственных организаций, осуществлявших сельскохозяйственную деятельность в I полугодии

⁴⁾ В расчете на одну организацию (хозяйство), имевшую общую посевную площадь.

⁵⁾ В расчете на одну организацию (хозяйство), имевшую поголовье скота соответствующего вида.

ОСНОВНЫЕ ИТОГИ ВСЕРОССИЙСКИХ СЕЛЬСКОХОЗЯЙСТВЕННЫХ ПЕРЕПИСЕЙ 2006 И 2016 ГОДОВ В РАЗРЕЗЕ КАТЕГОРИЙ ХОЗЯЙСТВ

(на 1 июля)

Муниципальное образование

"Северо-Курильский городской округ"

	Хозяйства всех категорий		в том числе											
			сельскохозяйственные организации		крестьянские (фермерские) хозяйства и индивидуальные предприниматели		из них				личные подсобные и другие индивидуальные хозяйства граждан		некоммерческие объединения граждан	
							крестьянские (фермерские) хозяйства		индивидуальные предприниматели					
	2006	2016	2006	2016	2006	2016	2006	2016	2006	2016	2006	2016	2006	2016
Число организаций (хозяйств) - всего	х	х	1	-	1	-	-	-	1	-	314	142	-	-
осуществлявшие сельскохозяйственную деятельность в I полугодии 2006 (2016) года	х	х	-	-	1	-	-	-	1	-	151	47	-	-
в процентах от общего числа соответствующей категории организаций (хозяйств)	х	х	-	-	100.0	-	-	-	-	-	48.1	33.1	-	-
Общая земельная площадь, га	175.00	8.4	150.00	-	1.00	-	-	-	1.00	-	24.00	8.4	-	-
из нее сельскохозяйственные угодья	173.00	7.4	150.00	-	-	-	-	-	-	-	23.00	7.4	-	-
в том числе:														
пашня	5.00	0.7	-	-	-	-	-	-	-	-	5.00	0.7	-	-
сенокосы	128.00	0.7	122.00	-	-	-	-	-	-	-	6.00	0.7	-	х
пастбища	28.00	1.0	28.00	-	-	-	-	-	-	-	0.00	1.0	-	х
многолетние насаждения	0.00	0.1	-	-	-	-	-	-	-	-	0.00	0.1	-	-
залежь	11.00	5.0	-	-	-	-	-	-	-	-	11.00	5.0	-	-
Из общей площади сельскохозяйственных угодий фактически использовались, га	12.00	2.4	-	-	-	-	-	-	-	-	12.00	2.4	-	-
в процентах от общей площади сельскохозяйственных угодий соответствующей категории хозяйств	7.1	32.9	-	-	-	-	-	-	-	-	52.7	32.9	-	-

ОСНОВНЫЕ ИТОГИ ВСЕРОССИЙСКИХ СЕЛЬСКОХОЗЯЙСТВЕННЫХ ПЕРЕПИСЕЙ 2006 И 2016 ГОДОВ В РАЗРЕЗЕ КАТЕГОРИЙ ХОЗЯЙСТВ

(на 1 июля)

Муниципальное образование

"Северо-Курильский городской округ"

	Хозяйства всех категорий		в том числе												
			сельскохозяйственные организации		крестьянские (фермерские) хозяйства и индивидуальные предприниматели		из них				личные подсобные и другие индивидуальные хозяйства граждан		некоммерческие объединения граждан		
							крестьянские (фермерские) хозяйства		индивидуальные предприниматели						
2006	2016	2006	2016	2006	2016	2006	2016	2006	2016	2006	2016	2006	2016		
Посевная площадь сельскохозяйственных культур под урожай - всего, га	2.04	0.5	-	-	-	-	-	-	-	-	-	2.04	0.5	-	-
Картофель	1.81	0.4	-	-	-	-	-	-	-	-	-	1.81	0.4	-	-
Овощные и бахчевые культуры – всего ¹⁾	0.23	0.1	-	-	-	-	-	-	-	-	-	0.23	0.1	-	-
из них: овощи открытого грунта – всего	0.09	0.0	-	-	-	-	-	-	-	-	-	0.09	0.0	-	-
в том числе: капуста (всех видов)	0.00	0.0	-	-	-	-	-	-	-	-	-	0.00	0.0	-	-
огурцы	0.00	-	-	-	-	-	-	-	-	-	-	0.00	-	-	-
помидоры	0.00	-	-	-	-	-	-	-	-	-	-	0.00	-	-	-
свекла столовая	0.00	0.0	-	-	-	-	-	-	-	-	-	0.00	0.0	-	-
морковь столовая	0.02	0.0	-	-	-	-	-	-	-	-	-	0.02	0.0	-	-
лук репчатый	0.00	0.0	-	-	-	-	-	-	-	-	-	0.00	0.0	-	-
чеснок	0.00	0.0	-	-	-	-	-	-	-	-	-	0.00	0.0	-	-
Кормовые культуры - всего	-	-	-	-	-	-	-	-	-	-	-	-	-	-	-
Структура посевных площадей по видам сельскохозяйственных культур (в процентах от общей посевной площади соответствующей категории организаций (хозяйств))															
Картофель	88.8	74.5	-	-	-	-	-	-	-	-	-	88.8	74.5	-	-
Овощные и бахчевые культуры – всего ¹⁾	11.2	25.5	-	-	-	-	-	-	-	-	-	11.2	25.5	-	-

ОСНОВНЫЕ ИТОГИ ВСЕРОССИЙСКИХ СЕЛЬСКОХОЗЯЙСТВЕННЫХ ПЕРЕПИСЕЙ 2006 И 2016 ГОДОВ В РАЗРЕЗЕ КАТЕГОРИЙ ХОЗЯЙСТВ

(на 1 июля)

Муниципальное образование
"Северо-Курильский городской округ"

	Хозяйства всех категорий		в том числе												
			сельского зяйственные организации		крестьянские (фермерские) хозяйства и индивидуальные предприниматели		из них				личные подсобные и другие индивидуальные хозяйства граждан		некоммерческие объединения граждан		
							крестьянские (фермерские) хозяйства		индивидуальные предприниматели						
	2006	2016	2006	2016	2006	2016	2006	2016	2006	2016	2006	2016	2006	2016	
Площади многолетних плодовых насаждений и ягодных культур - всего, га	0.45	0.1	-	-	-	-	-	-	-	-	-	0.45	0.1	-	-
ягодники - всего ²⁾	0.45	0.1	-	-	-	-	-	-	-	-	-	0.45	0.1	-	-
из них: земляника, клубника	0.17	0.0	-	-	-	-	-	-	-	-	-	0.17	0.0	-	-
малина, ежевика	0.02	0.0	-	-	-	-	-	-	-	-	-	0.02	0.0	-	-
смородина всех видов	0.19	0.1	-	-	-	-	-	-	-	-	-	0.19	0.1	-	-
крыжовник	х	0.0	-	-	-	-	-	-	-	-	-	х	0.0	-	-
рябина черноплодная	0.00	-	-	-	-	-	-	-	-	-	-	0.00	-	-	-
Структура площадей многолетних плодовых насаждений и ягодных культур по видам плодово-ягодных насаждений (в процентах от общей площади плодово-ягодных насаждений соответствующей категории хозяйств):															
ягодники	100.0	100.0	-	-	-	-	-	-	-	-	-	100.0	100.0	-	-
Поголовье сельскохозяйственных животных, голов:															
Крупный рогатый скот - всего	26	24	-	-	-	-	-	-	-	-	-	26	24	-	-
из него коровы	10	9	-	-	-	-	-	-	-	-	-	10	9	-	-
Молочный крупный рогатый скот	26	24	-	-	-	-	-	-	-	-	-	26	24	-	-
Свиньи	1	29	-	-	-	-	-	-	-	-	-	1	29	-	-
Овцы и козы - всего	1	-	-	-	-	-	-	-	-	-	-	1	-	-	-
Овцы	1	-	-	-	-	-	-	-	-	-	-	1	-	-	-
Птица - всего	188	975	-	-	20	-	-	-	20	-	-	168	975	-	-
Птица сельскохозяйственная - всего	х	975	-	-	х	-	-	-	-	-	-	х	975	-	-
в том числе:															
куры - всего	188	819	-	-	20	-	-	-	20	-	-	168	819	-	-
из них: куры-несушки	66	400	-	-	-	-	-	-	-	-	-	66	400	-	-
куры яичных пород	х	587	-	-	х	-	-	-	х	-	-	х	587	-	-
куры мясных и мясо-яичных пород	х	232	-	-	х	-	-	-	х	-	-	х	232	-	-

ОСНОВНЫЕ ИТОГИ ВСЕРОССИЙСКИХ СЕЛЬСКОХОЗЯЙСТВЕННЫХ ПЕРЕПИСЕЙ 2006 И 2016 ГОДОВ В РАЗРЕЗЕ КАТЕГОРИЙ ХОЗЯЙСТВ

(на 1 июля)

Муниципальное образование
"Северо-Курильский городской округ"

	Хозяйства всех категорий		в том числе												
			сельскохозяйственные организации		крестьянские (фермерские) хозяйства и индивидуальные предприниматели		из них				личные подсобные и другие индивидуальные хозяйства граждан		некоммерческие объединения граждан		
							крестьянские (фермерские) хозяйства		индивидуальные предприниматели						
2006	2016	2006	2016	2006	2016	2006	2016	2006	2016	2006	2016	2006	2016		
утки	-	123	-	-	-	-	-	-	-	-	-	-	123	-	-
гуси	-	27	-	-	-	-	-	-	-	-	-	-	27	-	-
индейки	-	1	-	-	-	-	-	-	-	-	-	-	1	-	-
цесарки	-	5	-	-	-	-	-	-	-	-	-	-	5	-	-
Кролики домашние	5	-	-	-	-	-	-	-	-	-	-	5	-	-	-
Наличие сельскохозяйственной техники, шт.:															
Тракторы	1	6	-	-	-	-	-	-	-	-	-	1	6	x	x
В среднем на одну организацию (хозяйство, объединение):															
численность работников, человек ³⁾	x	x	x	-	x	-	-	-	1	-	-	x	x	x	x
общая земельная площадь, га	x	x	150.0	-	x	-	-	-	1.0	-	-	0.1	0.1	-	-
площадь сельскохозяйственных угодий, га	x	x	150.0	-	x	-	-	-	-	-	-	0.1	0.1	-	-
общая посевная площадь сельскохозяйственных культур под урожай, га ⁴⁾	x	x	-	-	x	-	-	-	x	-	-	x	0.0	-	-
поголовье сельскохозяйственных животных, голов ⁵⁾ :															
крупный рогатый скот	x	x	-	-	x	-	-	-	-	-	-	4	6	-	-
из него коровы	x	x	-	-	x	-	-	-	-	-	-	2	2	-	-
свиньи	x	x	-	-	x	-	-	-	-	-	-	1	5	-	-
птица	x	x	-	-	x	-	-	-	20	-	-	15	57	-	-

¹⁾ Включая овощи закрытого грунта по личным подсобным и другим индивидуальным хозяйствам граждан и некоммерческим объединениям.

²⁾ Включая ягодники в междурядьях сада.

³⁾ В расчете на одну организацию (хозяйство), без учета подсобных сельскохозяйственных предприятий несельскохозяйственных организаций, осуществлявших сельскохозяйственную деятельность в I полугодии

⁴⁾ В расчете на одну организацию (хозяйство), имевшую общую посевную площадь.

⁵⁾ В расчете на одну организацию (хозяйство), имевшую поголовье скота соответствующего вида.

ОСНОВНЫЕ ИТОГИ ВСЕРОССИЙСКИХ СЕЛЬСКОХОЗЯЙСТВЕННЫХ ПЕРЕПИСЕЙ 2006 И 2016 ГОДОВ В РАЗРЕЗЕ КАТЕГОРИЙ ХОЗЯЙСТВ

(на 1 июля)

Муниципальное образование
городской округ "Смирныховский"

	Хозяйства всех категорий		в том числе											
			сельского хозяйственные организации		крестьянские (фермерские) хозяйства и индивидуальные предприниматели		из них				личные подсобные и другие индивидуальные хозяйства граждан		некоммерческие объединения граждан	
							крестьянские (фермерские) хозяйства		индивидуальные предприниматели					
							2006	2016	2006	2016				
Число организаций (хозяйств) - всего	х	х	10	5	7	13	3	7	4	6	3612	3476	-	2
осуществлявшие сельскохозяйственную деятельность в I полугодии 2006 (2016) года	х	х	7	5	5	11	3	5	2	6	3285	2857	-	-
в процентах от общего числа соответствующей категории организаций (хозяйств)	х	х	70.0	100.0	71.4	84.6	100.0	71.4	50.0	100.0	90.9	82.2	-	-
Общая земельная площадь, га	2792.0	1872.0	1762.0	311.2	31.0	782.9	27.0	688.7	4.0	94.2	999.0	760.9	-	17.0
из нее сельскохозяйственные угодья	2578.0	1746.9	1607.0	250.0	30.0	782.9	27.0	688.7	3.0	94.2	941.0	697.0	-	17.0
в том числе:														
пашня	1183.0	964.4	877.0	52.5	3.0	656.7	1.0	656.5	2.0	0.2	303.0	255.2	-	-
сенокосы	1083.0	262.7	557.0	14.0	26.0	105.0	26.0	29.0	-	76.0	500.0	143.7	-	х
пастбища	22.0	73.2	17.0	1.0	-	21.0	-	3.0	-	18.0	5.0	51.2	-	х
многолетние насаждения	19.0	8.8	-	-	-	-	-	-	-	-	19.0	8.8	-	-
залежь	271.0	437.8	156.0	182.5	1.0	0.2	-	0.2	1.0	-	114.0	238.1	-	17.0
Из общей площади сельскохозяйственных угодий фактически использовались, га	2032.5	1229.1	1204.0	67.5	1.5	702.7	0.8	688.5	0.7	14.2	827.0	458.9	-	-
в процентах от общей площади сельскохозяйственных угодий соответствующей категории хозяйств	78.8	70.4	74.9	27.0	5.0	89.8	3.0	100.0	23.3	15.1	87.9	65.8	-	-

ОСНОВНЫЕ ИТОГИ ВСЕРОССИЙСКИХ СЕЛЬСКОХОЗЯЙСТВЕННЫХ ПЕРЕПИСЕЙ 2006 И 2016 ГОДОВ В РАЗРЕЗЕ КАТЕГОРИЙ ХОЗЯЙСТВ

(на 1 июля)

Муниципальное образование
городской округ "Смирныховский"

	Хозяйства всех категорий		в том числе											
			сельского хозяйственные организации		крестьянские (фермерские) хозяйства и индивидуальные предприниматели		из них				личные подсобные и другие индивидуальные хозяйства граждан		некоммерческие объединения граждан	
							крестьянские (фермерские) хозяйства		индивидуальные предприниматели					
	2006	2016	2006	2016	2006	2016	2006	2016	2006	2016	2006	2016	2006	2016
Посевная площадь сельскохозяйственных культур под урожай - всего, га	980.23	916.3	676.50	52.5	1.50	656.2	0.80	656.0	0.70	0.2	302.23	207.6	-	-
Картофель	303.79	230.8	18.00	33.0	1.30	4.1	0.80	4.0	0.50	0.1	284.49	193.8	-	-
Овощные и бахчевые культуры – всего ¹⁾	24.23	19.4	6.50	5.5	0.20	0.1	-	-	0.20	0.1	17.53	13.8	-	-
из них: овощи открытого грунта – всего	17.93	14.8	6.50	5.5	0.20	0.1	-	-	0.20	0.1	11.23	9.2	-	-
в том числе: капуста (всех видов)	5.90	3.7	2.00	1.0	-	0.0	-	-	0.10	0.0	3.80	2.6	-	-
огурцы	0.14	0.0	-	-	-	-	-	-	-	-	0.14	0.0	-	-
помидоры	0.02	0.0	-	-	-	-	-	-	-	-	0.02	0.0	-	-
свекла столовая	3.70	2.9	2.50	1.8	-	0.1	-	-	-	0.1	1.20	1.0	-	-
морковь столовая	3.91	4.1	2.00	2.7	-	0.1	-	-	0.10	0.1	1.81	1.4	-	-
лук репчатый	1.45	1.4	-	-	-	-	-	-	-	-	1.45	1.4	-	-
чеснок	0.45	0.5	-	-	-	-	-	-	-	-	0.45	0.5	-	-
кабачки, патиссоны	0.68	0.6	-	-	-	-	-	-	-	-	0.68	0.6	-	-
Кормовые культуры - всего	652.01	666.1	652.00	14.0	-	652.0	-	652.0	-	-	0.01	0.1	-	-
из них: травы однолетние	370.00	0.1	370.00	-	-	-	-	-	-	-	-	0.1	-	-
травы многолетние	282.00	666.0	282.00	14.0	-	652.0	-	652.0	-	-	-	-	-	-
Структура посевных площадей по видам сельскохозяйственных культур (в процентах от общей посевной площади соответствующей категории организаций (хозяйств))														
Картофель	31.0	25.2	2.7	62.9	86.7	0.6	100.0	0.6	71.4	40.0	94.1	93.3	-	-
Овощные и бахчевые культуры – всего ¹⁾	2.5	2.1	1.0	10.5	13.3	0.0	-	-	28.6	60.0	5.8	6.7	-	-
Кормовые культуры - всего	66.5	72.7	96.4	26.7	-	99.4	-	99.4	-	-	0.0	0.0	-	-

ОСНОВНЫЕ ИТОГИ ВСЕРОССИЙСКИХ СЕЛЬСКОХОЗЯЙСТВЕННЫХ ПЕРЕПИСЕЙ 2006 И 2016 ГОДОВ В РАЗРЕЗЕ КАТЕГОРИЙ ХОЗЯЙСТВ

(на 1 июля)

Муниципальное образование
городской округ "Смирныховский"

	Хозяйства всех категорий		в том числе												
			сельского зяйственные организации		крестьянские (фермерские) хозяйства и индивидуальные предприниматели		из них				личные подсобные и другие индивидуальные хозяйства граждан		некоммерческие объединения граждан		
							крестьянские (фермерские) хозяйства		индивидуальные предприниматели						
	2006	2016	2006	2016	2006	2016	2006	2016	2006	2016	2006	2016	2006	2016	
Площади многолетних плодовых насаждений и ягодных культур - всего, га	18.79	8.6	-	-	-	-	-	-	-	-	-	18.79	8.6	-	-
в том числе:															
семечковые культуры - всего	0.49	0.3	-	-	-	-	-	-	-	-	-	0.49	0.3	-	-
из них: яблоня	0.36	0.2	-	-	-	-	-	-	-	-	-	0.36	0.2	-	-
груша	0.11	0.1	-	-	-	-	-	-	-	-	-	0.11	0.1	-	-
косточковые культуры - всего	4.29	2.3	-	-	-	-	-	-	-	-	-	4.29	2.3	-	-
из них: слива	3.30	1.5	-	-	-	-	-	-	-	-	-	3.30	1.5	-	-
вишня	0.94	0.7	-	-	-	-	-	-	-	-	-	0.94	0.7	-	-
черешня	0.02	-	-	-	-	-	-	-	-	-	-	0.02	-	-	-
абрикос	-	0.0	-	-	-	-	-	-	-	-	-	-	0.0	-	-
альча	0.02	0.0	-	-	-	-	-	-	-	-	-	0.02	0.0	-	-
ягодники - всего ²⁾	14.01	6.0	-	-	-	-	-	-	-	-	-	14.01	6.0	-	-
из них: земляника, клубника	3.47	2.2	-	-	-	-	-	-	-	-	-	3.47	2.2	-	-
малина, ежевика	1.31	1.6	-	-	-	-	-	-	-	-	-	1.31	1.6	-	-
смородина всех видов	7.09	1.2	-	-	-	-	-	-	-	-	-	7.09	1.2	-	-
крыжовник	x	0.2	-	-	-	-	-	-	-	-	-	x	0.2	-	-
рябина черноплодная	0.12	0.0	-	-	-	-	-	-	-	-	-	0.12	0.0	-	-
облепиха	0.63	0.4	-	-	-	-	-	-	-	-	-	0.63	0.4	-	-
Структура площадей многолетних плодовых насаждений и ягодных культур по видам плодово-ягодных насаждений (в процентах от общей площади плодово-ягодных насаждений соответствующей категории хозяйств):															
семечковые культуры	2.6	3.7	-	-	-	-	-	-	-	-	-	2.6	3.7	-	-
косточковые культуры	22.8	26.5	-	-	-	-	-	-	-	-	-	22.8	26.5	-	-
ягодники	74.6	69.8	-	-	-	-	-	-	-	-	-	74.6	69.8	-	-

ОСНОВНЫЕ ИТОГИ ВСЕРОССИЙСКИХ СЕЛЬСКОХОЗЯЙСТВЕННЫХ ПЕРЕПИСЕЙ 2006 И 2016 ГОДОВ В РАЗРЕЗЕ КАТЕГОРИЙ ХОЗЯЙСТВ

(на 1 июля)

Муниципальное образование
городской округ "Смирныховский"

	Хозяйства всех категорий		в том числе											
			сельскохозяйственные организации		крестьянские (фермерские) хозяйства и индивидуальные предприниматели		из них				личные подсобные и другие индивидуальные хозяйства граждан		некоммерческие объединения граждан	
							крестьянские (фермерские) хозяйства		индивидуальные предприниматели					
2006	2016	2006	2016	2006	2016	2006	2016	2006	2016	2006	2016	2006	2016	
Поголовье сельскохозяйственных животных, голов:														
Крупный рогатый скот - всего	639	872	244	651	19	57	12	22	7	35	376	164	-	-
из него коровы	277	242	117	177	10	15	7	7	3	8	150	50	-	-
Молочный крупный рогатый скот	639	222	244	1	19	57	12	22	7	35	376	164	-	-
Мясной крупный рогатый скот	х	650	х	650	х	-	х	-	х	-	х	-	-	-
Свиньи	422	367	179	135	5	56	-	5	5	51	238	176	-	-
Овцы и козы - всего	109	109	-	-	-	12	-	-	-	12	109	97	-	-
Овцы	9	29	-	-	-	12	-	-	-	12	9	17	-	-
Козы	100	80	-	-	-	-	-	-	-	-	100	80	-	-
Птица - всего	7098	8406	140	111	40	224	-	15	40	209	6918	8071	-	-
Птица сельскохозяйственная - всего	7098	8406	140	111	40	224	-	15	40	209	6918	8071	-	-
в том числе:														
куры - всего	6922	8158	140	111	40	224	-	15	40	209	6742	7823	-	-
из них:														
куры-несушки	5233	5542	114	36	38	159	-	14	38	145	5081	5347	-	-
куры яичных пород	х	8128	х	111	х	224	х	15	х	209	х	7793	-	-
куры мясных и мясо-яичных пород	х	30	х	-	х	-	х	-	х	-	х	30	-	-
утки	55	70	-	-	-	-	-	-	-	-	55	70	-	-
гуси	121	178	-	-	-	-	-	-	-	-	121	178	-	-
Лошади	5	2	-	-	2	-	-	-	2	-	3	2	-	-
Кролики домашние	1041	674	-	5	-	30	-	-	-	30	1041	639	-	-
Пчелы медоносные (семьи), шт.	50	44	-	-	-	4	-	-	-	4	50	40	-	-

ОСНОВНЫЕ ИТОГИ ВСЕРОССИЙСКИХ СЕЛЬСКОХОЗЯЙСТВЕННЫХ ПЕРЕПИСЕЙ 2006 И 2016 ГОДОВ В РАЗРЕЗЕ КАТЕГОРИЙ ХОЗЯЙСТВ

(на 1 июля)

Муниципальное образование
городской округ "Смирныховский"

	Хозяйства всех категорий		в том числе											
			сельского зяйственные организации		крестьянские (фермерские) хозяйства и индивидуальные предприниматели		из них				личные подсобные и другие индивидуальные хозяйства граждан		некоммерческие объединения граждан	
							крестьянские (фермерские) хозяйства		индивидуальные предприниматели					
	2006	2016	2006	2016	2006	2016	2006	2016	2006	2016	2006	2016	2006	2016
Наличие сельскохозяйственной техники, шт.:														
Тракторы	74	64	23	11	-	3	-	2	-	1	51	50	x	x
Комбайны:														
картофелеуборочные	1	-	1	-	-	-	-	-	-	-	x	x	x	x
кормоуборочные	3	-	3	-	-	-	-	-	-	-	x	x	x	x
Машины свеклоуборочные (без ботвоуборочных)	1	-	1	-	-	-	-	-	-	-	x	x	x	x
Установки доильные	1	1	1	-	-	-	-	-	-	-	-	1	x	x
Плуги	18	6	4	3	-	3	-	1	-	2	x	x	x	x
Косилки	10	9	1	6	-	3	-	1	-	2	x	x	x	x
Сеялки	1	4	1	2	-	2	-	1	-	1	x	x	x	x
В среднем на одну организацию (хозяйство, объединение):														
численность работников, человек ³⁾	x	x	12	6	x	2	1	2	3	2	x	x	x	x
общая земельная площадь, га	x	x	176.2	62.2	x	60.2	9.0	98.4	1.0	15.7	0.30	0.2	-	8.5
площадь сельскохозяйственных угодий, га	x	x	160.7	50.0	x	60.2	9.0	98.4	0.8	15.7	0.30	0.2	-	8.5
общая посевная площадь сельскохозяйственных культур под урожай, га ⁴⁾	x	x	96.6	10.5	x	164.1	0.3	218.7	0.4	0.2	0.09	0.1	-	-
поголовье сельскохозяйственных животных, голов ⁵⁾ :														
крупный рогатый скот	x	x	35	326	x	10	6	22	7	7	3	3	-	-
из него коровы	x	x	17	177	x	4	4	7	3	3	1	1	-	-
свины	x	x	26	68	x	8	-	5	5	9	3	5	-	-
птица	x	x	20	111	x	37	-	15	40	42	15	26	-	-

¹⁾ Включая овощи закрытого грунта по личным подсобным и другим индивидуальным хозяйствам граждан и некоммерческим объединениям.

²⁾ Включая ягодники в междурядьях сада.

³⁾ В расчете на одну организацию (хозяйство), без учета подсобных сельскохозяйственных предприятий несельскохозяйственных организаций, осуществлявших сельскохозяйственную деятельность в I полугодии

⁴⁾ В расчете на одну организацию (хозяйство), имевшую общую посевную площадь.

⁵⁾ В расчете на одну организацию (хозяйство), имевшую поголовье скота соответствующего вида.

ОСНОВНЫЕ ИТОГИ ВСЕРОССИЙСКИХ СЕЛЬСКОХОЗЯЙСТВЕННЫХ ПЕРЕПИСЕЙ 2006 И 2016 ГОДОВ В РАЗРЕЗЕ КАТЕГОРИЙ ХОЗЯЙСТВ

(на 1 июля)

Муниципальное образование
"Томаринский городской округ"

	Хозяйства всех категорий		в том числе											
			сельскохозяйственные организации		крестьянские (фермерские) хозяйства и индивидуальные предприниматели		из них				личные подсобные и другие индивидуальные хозяйства граждан		некоммерческие объединения граждан	
							крестьянские (фермерские) хозяйства		индивидуальные предприниматели					
2006	2016	2006	2016	2006	2016	2006	2016	2006	2016	2006	2016	2006	2016	
Число организаций (хозяйств) - всего	х	х	5	6	36	29	32	27	4	2	1643	1954	25	25
осуществлявшие сельскохозяйственную деятельность в I полугодии 2006 (2016) года	х	х	4	5	5	6	3	5	2	1	1608	1208	25	19
в процентах от общего числа соответствующей категории организаций (хозяйств)	х	х	80.0	83.3	13.9	20.7	9.4	18.5	50.0	50.0	97.9	61.8	100.0	76.0
Общая земельная площадь, га	8120.0	6401.8	7012.0	5592.0	332.0	227.8	237.0	133.6	95.0	94.2	679.0	485.6	97.0	96.3
из нее сельскохозяйственные угодья	3830.0	3039.8	2756.0	2272.1	332.0	221.6	237.0	127.4	95.0	94.2	654.0	463.9	88.0	82.2
в том числе:														
пашня	1342.0	1109.9	1031.0	1018.6	66.0	18.9	9.0	8.4	57.0	10.5	179.0	60.7	67.0	11.7
сенокосы	793.0	1171.3	403.0	770.0	21.0	202.7	5.0	119.0	16.0	83.7	369.0	198.6	-	х
пастбища	1373.0	454.9	1322.0	440.0	11.0	-	-	-	11.0	-	40.0	14.9	-	х
многолетние насаждения	21.0	5.7	-	-	-	-	-	-	-	-	16.0	3.7	5.0	1.9
залежь	300.0	298.1	-	43.5	234.0	-	223.0	-	11.0	-	51.0	186.0	16.0	68.5
Из общей площади сельскохозяйственных угодий фактически использовались, га	3475.0	2245.8	2707.0	1802.0	92.0	152.3	8.0	58.1	84.0	94.2	604.0	277.9	72.0	13.6
в процентах от общей площади сельскохозяйственных угодий соответствующей категории хозяйств	90.7	73.9	98.2	79.3	27.7	68.7	3.4	45.6	88.4	100.0	92.4	59.9	81.8	16.6

ОСНОВНЫЕ ИТОГИ ВСЕРОССИЙСКИХ СЕЛЬСКОХОЗЯЙСТВЕННЫХ ПЕРЕПИСЕЙ 2006 И 2016 ГОДОВ В РАЗРЕЗЕ КАТЕГОРИЙ ХОЗЯЙСТВ

(на 1 июля)

Муниципальное образование
"Томаринский городской округ"

	Хозяйства всех категорий		в том числе											
			сельского зяйственные организации		крестьянские (фермерские) хозяйства и индивидуальные предприниматели		из них				личные подсобные и другие индивидуальные хозяйства граждан		некоммерческие объединения граждан	
							крестьянские (фермерские) хозяйства		индивидуальные предприниматели					
2006	2016	2006	2016	2006	2016	2006	2016	2006	2016	2006	2016	2006	2016	
Посевная площадь сельскохозяйственных культур под урожай - всего, га	1335.10	1091.4	1031.00	1014.1	62.10	11.5	6.80	1.0	55.30	10.5	175.14	54.1	66.86	11.7
Картофель	377.50	185.1	135.00	115.0	19.40	11.5	0.50	1.0	18.90	10.5	164.68	48.6	58.42	9.9
Овощные и бахчевые культуры – всего ¹⁾	58.58	41.3	39.00	34.0	0.70	-	0.30	-	0.40	-	10.45	5.5	8.43	1.8
из них: овощи открытого грунта – всего	53.85	39.8	39.00	34.0	0.70	-	0.30	-	0.40	-	8.07	4.3	6.08	1.6
в том числе: капуста (всех видов)	21.20	16.5	19.00	16.0	-	-	-	-	-	-	1.03	0.4	1.17	0.1
огурцы	1.51	0.5	-	-	-	-	-	-	-	-	0.64	0.3	0.87	0.1
помидоры	1.74	0.5	-	-	-	-	-	-	-	-	0.74	0.4	1.01	0.1
свекла столовая	9.61	8.5	8.00	8.0	0.30	-	0.10	-	0.20	-	0.87	0.3	0.44	0.1
морковь столовая	13.73	9.8	11.00	9.0	0.40	-	0.20	-	0.20	-	1.61	0.6	0.71	0.2
лук репчатый	1.70	0.9	-	-	-	-	-	-	-	-	1.21	0.6	0.49	0.3
чеснок	1.21	0.7	-	-	-	-	-	-	-	-	0.71	0.5	0.50	0.2
кабачки, патиссоны	0.63	0.9	-	0.5	-	-	-	-	-	-	0.54	0.3	0.09	0.1
Кормовые культуры - всего	899.00	865.1	857.00	865.1	42.00	-	6.00	-	36.00	-	-	0.0	-	-
из них: травы однолетние	-	190.0	-	190.0	-	-	-	-	-	-	-	-	-	-
травы многолетние	435.00	675.1	393.00	675.1	42.00	-	6.00	-	36.00	-	-	0.0	-	-
кормовые культуры на силос (без кукурузы)	460.00	-	460.00	-	-	-	-	-	-	-	-	-	-	-
корнеплодные кормовые культуры, включая свеклу сахарную на корм скоту	4.00	-	4.00	-	-	-	-	-	-	-	-	-	-	-
Структура посевных площадей по видам сельскохозяйственных культур (в процентах от общей посевной площади соответствующей категории организаций (хозяйств))														
Картофель	28.3	17.0	13.1	11.3	31.2	100.0	7.4	100.0	34.2	100.0	94.0	89.9	87.4	84.8
Овощные и бахчевые культуры – всего ¹⁾	4.4	3.8	3.8	3.4	1.1	-	4.4	-	0.7	-	6.0	10.1	12.6	15.2
Кормовые культуры - всего	67.3	79.3	83.1	85.3	67.6	-	88.2	-	65.1	-	-	0.0	-	-

ОСНОВНЫЕ ИТОГИ ВСЕРОССИЙСКИХ СЕЛЬСКОХОЗЯЙСТВЕННЫХ ПЕРЕПИСЕЙ 2006 И 2016 ГОДОВ В РАЗРЕЗЕ КАТЕГОРИЙ ХОЗЯЙСТВ

(на 1 июля)

Муниципальное образование
"Томаринский городской округ"

	Хозяйства всех категорий		в том числе												
			сельского зяйственные организации		крестьянские (фермерские) хозяйства и индивидуальные предприниматели		из них				личные подсобные и другие индивидуальные хозяйства граждан		некоммерческие объединения граждан		
							крестьянские (фермерские) хозяйства		индивидуальные предприниматели						
2006	2016	2006	2016	2006	2016	2006	2016	2006	2016	2006	2016	2006	2016		
Площади многолетних плодовых насаждений и ягодных культур - всего, га	21.08	5.6	-	-	-	-	-	-	-	-	-	16.03	3.7	5.05	1.9
семечковые культуры - всего	3.82	0.4	-	-	-	-	-	-	-	-	-	2.37	0.2	1.45	0.2
из них: яблоня	1.66	0.3	-	-	-	-	-	-	-	-	-	0.87	0.2	0.79	0.1
груша	2.13	0.1	-	-	-	-	-	-	-	-	-	1.50	0.0	0.63	0.0
косточковые культуры - всего	3.55	1.0	-	-	-	-	-	-	-	-	-	2.54	0.5	1.02	0.4
из них: слива	0.80	0.5	-	-	-	-	-	-	-	-	-	0.54	0.3	0.25	0.2
вишня	2.73	0.5	-	-	-	-	-	-	-	-	-	1.98	0.2	0.75	0.3
черешня	0.02	-	-	-	-	-	-	-	-	-	-	0.01	-	0.01	-
абрикос	0.00	-	-	-	-	-	-	-	-	-	-	0.00	-	-	-
алыча	0.01	0.0	-	-	-	-	-	-	-	-	-	0.00	-	0.01	0.0
ягодники - всего ²⁾	13.72	4.3	-	-	-	-	-	-	-	-	-	11.12	2.9	2.60	1.3
из них: земляника, клубника	5.14	1.6	-	-	-	-	-	-	-	-	-	3.99	0.9	1.15	0.7
малина, ежевика	2.50	0.8	-	-	-	-	-	-	-	-	-	1.95	0.4	0.55	0.4
смородина всех видов	3.04	1.1	-	-	-	-	-	-	-	-	-	2.55	1.0	0.49	0.1
крыжовник	x	0.5	-	-	-	-	-	-	-	-	-	x	0.5	x	0.1
рябина черноплодная	0.78	0.0	-	-	-	-	-	-	-	-	-	0.76	0.0	0.01	0.0
облепиха	0.63	0.0	-	-	-	-	-	-	-	-	-	0.55	0.0	0.08	0.0
Структура площадей многолетних плодовых насаждений и ягодных культур по видам плодово-ягодных насаждений (в процентах от общей площади плодово-ягодных насаждений соответствующей категории хозяйств):															
семечковые культуры	18.1	6.9	-	-	-	-	-	-	-	-	-	14.8	5.7	28.8	9.2
косточковые культуры	16.9	17.0	-	-	-	-	-	-	-	-	-	15.8	14.0	20.1	22.7
ягодники	65.1	76.1	-	-	-	-	-	-	-	-	-	69.4	80.3	51.5	68.1

ОСНОВНЫЕ ИТОГИ ВСЕРОССИЙСКИХ СЕЛЬСКОХОЗЯЙСТВЕННЫХ ПЕРЕПИСЕЙ 2006 И 2016 ГОДОВ В РАЗРЕЗЕ КАТЕГОРИЙ ХОЗЯЙСТВ

(на 1 июля)

Муниципальное образование
"Томаринский городской округ"

	Хозяйства всех категорий		в том числе											
			сельского зяйственные организации		крестьянские (фермерские) хозяйства и индивидуальные предприниматели		из них				личные подсобные и другие индивидуальные хозяйства граждан		некоммерческие объединения граждан	
							крестьянские (фермерские) хозяйства		индивидуальные предприниматели					
2006	2016	2006	2016	2006	2016	2006	2016	2006	2016	2006	2016	2006	2016	
Поголовье сельскохозяйственных животных, голов:														
Крупный рогатый скот - всего	1661	1267	861	811	109	133	11	66	98	67	691	323	-	-
из него коровы	628	429	278	304	42	49	6	24	36	25	308	76	-	-
Молочный крупный рогатый скот	1661	1243	861	811	109	131	11	64	98	67	691	301	-	-
Мясной крупный рогатый скот	х	24	х	-	х	2	х	2	х	-	х	22	-	-
Свиньи	392	423	171	126	38	68	29	68	9	-	183	229	-	-
Овцы и козы - всего	80	190	49	-	-	154	-	154	-	-	31	36	-	-
Овцы	49	172	49	-	-	154	-	154	-	-	-	18	-	-
Козы	31	18	-	-	-	-	-	-	-	-	31	18	-	-
Птица - всего	3841	6882	-	-	108	-	-	-	108	-	3733	6882	-	-
Птица сельскохозяйственная - всего	-	6818	-	-	-	-	-	-	-	-	-	6818	-	-
в том числе:														
куры - всего	3606	6360	-	-	80	-	-	-	80	-	3526	6360	-	-
из них:														
куры-несушки	2687	3404	-	-	70	-	-	-	70	-	2617	3404	-	-
куры яичных пород	х	5847	-	-	х	-	-	-	х	-	х	5847	-	-
куры мясных и мясо-яичных пород	х	513	-	-	х	-	-	-	х	-	х	513	-	-
утки	138	302	-	-	28	-	-	-	28	-	110	302	-	-
гуси	97	59	-	-	-	-	-	-	-	-	97	59	-	-
индейки	-	87	-	-	-	-	-	-	-	-	-	87	-	-
цесарки	-	10	-	-	-	-	-	-	-	-	-	10	-	-
Прочие виды птицы - всего	-	64	-	-	-	-	-	-	-	-	-	64	-	-
перепелки	-	64	-	-	-	-	-	-	-	-	-	64	-	-
Лошади	10	15	-	-	-	11	-	11	-	-	10	4	-	-
Кролики домашние	165	414	-	-	-	-	-	-	-	-	165	414	-	-
Пчелы медоносные (семьи), шт.	-	5	-	-	-	-	-	-	-	-	-	5	-	-

ОСНОВНЫЕ ИТОГИ ВСЕРОССИЙСКИХ СЕЛЬСКОХОЗЯЙСТВЕННЫХ ПЕРЕПИСЕЙ 2006 И 2016 ГОДОВ В РАЗРЕЗЕ КАТЕГОРИЙ ХОЗЯЙСТВ

(на 1 июля)

Муниципальное образование
"Томаринский городской округ"

	Хозяйства всех категорий		в том числе											
			сельского хозяйственные организации		крестьянские (фермерские) хозяйства и индивидуальные предприниматели		из них				личные подсобные и другие индивидуальные хозяйства граждан		некоммерческие объединения граждан	
							крестьянские (фермерские) хозяйства		индивидуальные предприниматели					
	2006	2016	2006	2016	2006	2016	2006	2016	2006	2016	2006	2016	2006	2016
Наличие сельскохозяйственной техники, шт.:														
Тракторы	87	63	38	35	8	7	-	4	8	3	41	21	x	x
Комбайны:														
картофелеуборочные	-	3	-	3	-	-	-	-	-	-	x	x	x	x
кормоуборочные	2	7	2	7	-	-	-	-	-	-	x	x	x	x
Установки доильные	9	5	6	4	3	1	-	-	3	1	-	-	x	x
Плуги	30	9	3	6	5	3	-	2	5	1	x	x	x	x
Косилки	20	15	4	10	2	5	-	3	2	2	x	x	x	x
Сеялки	7	5	6	5	1	-	-	-	1	-	x	x	x	x
В среднем на одну организацию (хозяйство, объединение):														
численность работников, человек ³⁾	x	x	69	59	x	3	3	3	8	6	x	x	x	x
общая земельная площадь, га	x	x	1402.4	932.0	x	7.9	7.4	4.9	23.8	47.1	0.40	0.2	3.90	3.9
площадь сельскохозяйственных угодий, га	x	x	551.2	378.7	x	7.6	7.4	4.7	23.8	47.1	0.40	0.2	3.50	3.3
общая посевная площадь сельскохозяйственных культур под урожай, га ⁴⁾	x	x	515.5	507.1	x	5.8	2.3	1.0	27.7	10.5	0.11	0.0	0.60	0.6
поголовье сельскохозяйственных животных, голов ⁵⁾ :	x													
крупный рогатый скот	x	x	431	406	x	33	6	22	49	67	3	6	-	-
из него коровы	x	x	139	152	x	12	3	8	18	25	2	2	-	-
свины	x	x	43	42	x	68	10	68	9	-	2	5	-	-
птица	x	x	-	-	x	-	-	-	54	-	12	38	-	-

¹⁾ Включая овощи закрытого грунта по личным подсобным и другим индивидуальным хозяйствам граждан и некоммерческим объединениям.

²⁾ Включая ягодники в междурядьях сада.

³⁾ В расчете на одну организацию (хозяйство), без учета подсобных сельскохозяйственных предприятий несельскохозяйственных организаций, осуществлявших сельскохозяйственную деятельность в I полугодии

⁴⁾ В расчете на одну организацию (хозяйство), имевшую общую посевную площадь.

⁵⁾ В расчете на одну организацию (хозяйство), имевшую поголовье скота соответствующего вида.

ОСНОВНЫЕ ИТОГИ ВСЕРОССИЙСКИХ СЕЛЬСКОХОЗЯЙСТВЕННЫХ ПЕРЕПИСЕЙ 2006 И 2016 ГОДОВ В РАЗРЕЗЕ КАТЕГОРИЙ ХОЗЯЙСТВ

(на 1 июля)

Муниципальное образование
"Тымовский городской округ"

	Хозяйства всех категорий		в том числе											
			сельскохозяйственные организации		крестьянские (фермерские) хозяйства и индивидуальные предприниматели		из них				личные подсобные и другие индивидуальные хозяйства граждан		некоммерческие объединения граждан	
							крестьянские (фермерские) хозяйства		индивидуальные предприниматели					
	2006	2016	2006	2016	2006	2016	2006	2016	2006	2016	2006	2016	2006	2016
Число организаций (хозяйств) - всего	х	х	10	4	14	7	12	7	2	-	5133	4187	21	26
осуществлявшие сельскохозяйственную деятельность в I полугодии 2006 (2016) года	х	х	6	4	7	6	7	6	-	-	4751	3607	11	8
в процентах от общего числа соответствующей категории организаций (хозяйств)	х	х	60.0	100.0	50.0	85.7	58.3	85.7	-	-	92.6	86.1	52.4	30.8
Общая земельная площадь, га	8445.0	3576.2	6901.0	2747.5	100.0	194.4	100.0	194.4	-	-	1311.0	536.1	133.0	98.2
из нее сельскохозяйственные угодья	5958.0	3442.7	4543.0	2747.5	70.0	188.3	70.0	188.3	-	-	1224.0	410.4	121.0	96.5
в том числе:														
пашня	2448.0	2258.0	1956.0	2018.5	18.0	72.5	18.0	72.5	-	-	466.0	161.8	8.0	5.2
сенокосы	709.0	224.2	208.0	-	22.0	100.8	22.0	100.8	-	-	479.0	123.4	-	х
пастбища	193.0	15.1	167.0	-	17.0	15.0	17.0	15.0	-	-	9.0	0.1	-	х
многолетние насаждения	49.0	13.7	-	-	-	-	-	-	-	-	49.0	13.1	1.0	0.6
залежь	2558.0	931.6	2212.0	729.0	13.0	-	13.0	-	-	-	221.0	112.0	112.0	90.6
Из общей площади сельскохозяйственных угодий фактически использовались, га	3350.0	2506.0	2281.0	2018.5	57.0	183.3	57.0	183.3	-	-	1003.0	298.4	8.0	5.8
в процентах от общей площади сельскохозяйственных угодий соответствующей категории хозяйств	56.2	72.8	50.2	73.5	81.4	97.3	81.4	97.3	-	-	81.9	72.7	6.6	6.1

ОСНОВНЫЕ ИТОГИ ВСЕРОССИЙСКИХ СЕЛЬСКОХОЗЯЙСТВЕННЫХ ПЕРЕПИСЕЙ 2006 И 2016 ГОДОВ В РАЗРЕЗЕ КАТЕГОРИЙ ХОЗЯЙСТВ

(на 1 июля)

Муниципальное образование
"Тымовский городской округ"

	Хозяйства всех категорий		в том числе											
			сельского зяйственные организации		крестьянские (фермерские) хозяйства и индивидуальные предприниматели		из них				личные подсобные и другие индивидуальные хозяйства граждан		некоммерческие объединения граждан	
							крестьянские (фермерские) хозяйства		индивидуальные предприниматели					
2006	2016	2006	2016	2006	2016	2006	2016	2006	2016	2006	2016	2006	2016	
Посевная площадь сельскохозяйственных культур под урожай - всего, га	2936.54	2204.5	2443.40	1970.5	18.00	72.5	18.00	72.5	-	-	467.37	156.3	7.78	5.2
Картофель	486.09	211.1	40.00	63.5	3.00	4.3	3.00	4.3	-	-	436.18	138.6	6.91	4.7
Овощные и бахчевые культуры – всего ¹⁾	45.44	27.7	13.40	8.5	-	1.0	-	1.0	-	-	31.17	17.7	0.87	0.5
из них:														
овощи открытого грунта – всего	37.50	22.1	13.40	8.5	-	1.0	-	1.0	-	-	23.35	12.2	0.75	0.4
в том числе: капуста (всех видов)	9.17	4.8	3.80	2.0	-	0.5	-	0.5	-	-	5.32	2.3	0.05	0.0
огурцы	2.31	1.0	-	-	-	-	-	-	-	-	2.21	1.0	0.10	0.0
помидоры	1.30	0.6	-	-	-	-	-	-	-	-	1.19	0.6	0.11	0.0
свекла столовая	6.10	3.9	4.00	2.5	-	0.2	-	0.2	-	-	2.05	1.1	0.05	0.0
морковь столовая	7.41	5.0	4.10	3.0	-	0.3	-	0.3	-	-	3.20	1.6	0.11	0.1
лук репчатый	3.55	1.9	-	-	-	-	-	-	-	-	3.44	1.8	0.12	0.1
чеснок	1.46	0.8	-	-	-	-	-	-	-	-	1.38	0.8	0.08	0.0
кабачки, патиссоны	1.76	0.9	-	-	-	-	-	-	-	-	1.74	0.9	0.01	0.0
Кормовые культуры - всего	2405.00	1965.7	2390.00	1898.5	15.00	67.2	15.00	67.2	-	-	-	0.0	-	-
из них: травы многолетние	2405.00	1964.7	2390.00	1897.5	15.00	67.2	15.00	67.2	-	-	-	-	-	-
корнеплодные кормовые культуры, включая свеклу сахарную на корм скоту	-	1.0	-	1.0	-	-	-	-	-	-	-	0.0	-	-
Структура посевных площадей по видам сельскохозяйственных культур (в процентах от общей посевной площади соответствующей категории организаций (хозяйств))														
Картофель	16.6	9.6	1.6	3.2	16.7	5.9	16.7	5.9	-	-	93.3	88.7	88.8	90.3
Овощные и бахчевые культуры – всего ¹⁾	1.5	1.3	0.6	0.4	-	1.4	-	1.4	-	-	6.7	11.3	11.2	9.7
Кормовые культуры - всего	81.9	89.2	97.8	96.3	83.3	92.7	83.3	92.7	-	-	-	0.0	-	-

ОСНОВНЫЕ ИТОГИ ВСЕРОССИЙСКИХ СЕЛЬСКОХОЗЯЙСТВЕННЫХ ПЕРЕПИСЕЙ 2006 И 2016 ГОДОВ В РАЗРЕЗЕ КАТЕГОРИЙ ХОЗЯЙСТВ

(на 1 июля)

Муниципальное образование
"Тымовский городской округ"

	Хозяйства всех категорий		в том числе												
			сельского зяйственные организации		крестьянские (фермерские) хозяйства и индивидуальные предприниматели		из них				личные подсобные и другие индивидуальные хозяйства граждан		некоммерческие объединения граждан		
							крестьянские (фермерские) хозяйства		индивидуальные предприниматели						
2006	2016	2006	2016	2006	2016	2006	2016	2006	2016	2006	2016	2006	2016		
Площади многолетних плодовых насаждений и ягодных культур - всего, га	49.29	13.4	-	-	-	-	-	-	-	-	-	48.57	12.7	0.72	0.6
семечковые культуры - всего	0.24	0.4	-	-	-	-	-	-	-	-	-	0.22	0.4	0.02	0.0
из них: яблоня	0.22	0.4	-	-	-	-	-	-	-	-	-	0.21	0.3	0.01	0.0
груша	0.01	0.1	-	-	-	-	-	-	-	-	-	0.01	0.0	0.00	0.0
косточковые культуры - всего	4.28	1.9	-	-	-	-	-	-	-	-	-	4.20	1.8	0.09	0.1
из них: слива	0.10	0.2	-	-	-	-	-	-	-	-	-	0.08	0.2	0.01	0.0
вишня	4.16	1.7	-	-	-	-	-	-	-	-	-	4.09	1.6	0.07	0.1
черешня	-	0.0	-	-	-	-	-	-	-	-	-	-	0.0	-	-
абрикос	-	0.0	-	-	-	-	-	-	-	-	-	-	0.0	-	-
алыча	-	0.0	-	-	-	-	-	-	-	-	-	-	0.0	-	-
ягодники - всего ²⁾	44.78	11.1	-	-	-	-	-	-	-	-	-	44.15	10.5	0.62	0.5
из них: земляника, клубника	7.55	4.1	-	-	-	-	-	-	-	-	-	7.33	3.9	0.21	0.3
малина, ежевика	3.64	2.5	-	-	-	-	-	-	-	-	-	3.50	2.4	0.14	0.1
смородина всех видов	23.94	2.3	-	-	-	-	-	-	-	-	-	23.82	2.2	0.12	0.1
крыжовник	х	0.7	-	-	-	-	-	-	-	-	-	х	0.7	х	0.0
рябина черноплодная	2.79	0.3	-	-	-	-	-	-	-	-	-	2.78	0.2	0.01	0.0
облепиха	0.85	0.7	-	-	-	-	-	-	-	-	-	0.78	0.7	0.07	0.0
Структура площадей многолетних плодовых насаждений и ягодных культур по видам плодово-ягодных насаждений (в процентах от общей площади плодово-ягодных насаждений соответствующей категории хозяйств):															
семечковые культуры	0.5	3.1	-	-	-	-	-	-	-	-	-	0.5	2.9	2.2	5.8
косточковые культуры	8.7	14.1	-	-	-	-	-	-	-	-	-	8.6	14.4	12.1	8.8
ягодники	90.8	82.8	-	-	-	-	-	-	-	-	-	90.9	82.7	87.2	85.3

ОСНОВНЫЕ ИТОГИ ВСЕРОССИЙСКИХ СЕЛЬСКОХОЗЯЙСТВЕННЫХ ПЕРЕПИСЕЙ 2006 И 2016 ГОДОВ В РАЗРЕЗЕ КАТЕГОРИЙ ХОЗЯЙСТВ

(на 1 июля)

Муниципальное образование
"Тымовский городской округ"

	Хозяйства всех категорий		в том числе											
			сельского хозяйственные организации		крестьянские (фермерские) хозяйства и индивидуальные предприниматели		из них				личные подсобные и другие индивидуальные хозяйства граждан		некоммерческие объединения граждан	
							крестьянские (фермерские) хозяйства		индивидуальные предприниматели					
2006	2016	2006	2016	2006	2016	2006	2016	2006	2016	2006	2016	2006	2016	
Поголовье сельскохозяйственных животных, голов:														
Крупный рогатый скот - всего	912	869	502	600	26	58	26	58	-	-	384	211	-	-
из него коровы	389	301	220	213	11	21	11	21	-	-	158	67	-	-
Молочный крупный рогатый скот	908	869	502	600	24	58	24	58	-	-	382	211	-	-
Мясной крупный рогатый скот	4	-	-	-	2	-	2	-	-	-	2	-	-	-
Свиньи	382	384	26	-	94	64	94	64	-	-	262	320	-	-
Овцы и козы - всего	176	148	-	-	17	16	17	16	-	-	159	132	-	-
Овцы	28	105	-	-	10	16	10	16	-	-	18	89	-	-
Козы	148	43	-	-	7	-	7	-	-	-	141	43	-	-
Птица - всего	7207	9621	-	-	12	-	12	-	-	-	7195	9621	-	-
Птица сельскохозяйственная - всего	х	9587	-	-	х	-	х	-	-	-	х	9587	-	-
в том числе:														
куры - всего	7172	9331	-	-	10	-	10	-	-	-	7162	9331	-	-
из них: куры-несушки	5158	5299	-	-	9	-	9	-	-	-	5149	5299	-	-
куры яичных пород	х	1901	-	-	х	-	х	-	-	-	х	1901	-	-
куры мясных и мясо-яичных пород	х	7430	-	-	х	-	х	-	-	-	х	7430	-	-
утки	10	177	-	-	-	-	-	-	-	-	10	177	-	-
гуси	23	75	-	-	2	-	2	-	-	-	21	75	-	-
индейки	2	2	-	-	-	-	-	-	-	-	2	2	-	-
цесарки	-	2	-	-	-	-	-	-	-	-	-	2	-	-
Прочие виды птицы - всего	-	34	-	-	-	-	-	-	-	-	-	34	-	-
перепелки	-	34	-	-	-	-	-	-	-	-	-	34	-	-
Лошади	31	32	11	9	-	-	-	-	-	-	20	23	-	-
Кролики домашние	1111	1718	-	-	14	-	14	-	-	-	1097	1718	-	-
Пчелы медоносные (семьи), шт.	90	207	-	-	-	-	-	-	-	-	90	207	-	-

ОСНОВНЫЕ ИТОГИ ВСЕРОССИЙСКИХ СЕЛЬСКОХОЗЯЙСТВЕННЫХ ПЕРЕПИСЕЙ 2006 И 2016 ГОДОВ В РАЗРЕЗЕ КАТЕГОРИЙ ХОЗЯЙСТВ

(на 1 июля)

Муниципальное образование
"Тымовский городской округ"

	Хозяйства всех категорий		в том числе											
			сельского хозяйственные организации		крестьянские (фермерские) хозяйства и индивидуальные предприниматели		из них				личные подсобные и другие индивидуальные хозяйства граждан		некоммерческие объединения граждан	
							крестьянские (фермерские) хозяйства		индивидуальные предприниматели					
	2006	2016	2006	2016	2006	2016	2006	2016	2006	2016	2006	2016	2006	2016
Наличие сельскохозяйственной техники, шт.:														
Тракторы	135	127	43	29	3	11	3	11	-	-	89	87	x	x
Комбайны:														
картофелеуборочные	-	1	-	1	-	-	-	-	-	-	x	x	x	x
кормоуборочные	3	4	3	3	-	1	-	1	-	-	x	x	x	x
Установки доильные	1	9	1	2	-	-	-	-	-	-	-	7	x	x
Плуги	39	7	5	3	1	4	1	4	-	-	x	x	x	x
Косилки	24	11	8	5	1	6	1	6	-	-	x	x	x	x
Сеялки	2	4	2	1	-	3	-	3	-	-	x	x	x	x
В среднем на одну организацию (хозяйство, объединение):														
численность работников, человек ³⁾	x	x	27	18	x	2	4	2	-	-	x	x	x	x
общая земельная площадь, га	x	x	690.1	686.9	x	27.8	8.3	27.8	0.0	-	0.30	0.1	6.30	3.8
площадь сельскохозяйственных угодий, га	x	x	454.3	686.9	x	26.9	5.8	26.9	-	-	0.20	0.1	5.80	3.7
общая посевная площадь сельскохозяйственных культур под урожай, га ⁴⁾	x	x	407.2	492.6	x	18.1	x	18.1	-	-	x	0.0	x	0.7
поголовье сельскохозяйственных животных, голов ⁵⁾ :	x	x			x									
крупный рогатый скот	x	x	167	200	x	15	5	15	-	-	2	3	-	-
из него коровы	x	x	73	107	x	5	2	5	-	-	1	2	-	-
свины	x	x	4	-	x	64	24	64	-	-	2	4	-	-
птица	x	x	-	-	x	-	6	-	-	-	13	27	-	-

¹⁾ Включая овощи закрытого грунта по личным подсобным и другим индивидуальным хозяйствам граждан и некоммерческим объединениям.

²⁾ Включая ягодники в междурядьях сада.

³⁾ В расчете на одну организацию (хозяйство), без учета подсобных сельскохозяйственных предприятий несельскохозяйственных организаций, осуществлявших сельскохозяйственную деятельность в I полугодии

⁴⁾ В расчете на одну организацию (хозяйство), имевшую общую посевную площадь.

⁵⁾ В расчете на одну организацию (хозяйство), имевшую поголовье скота соответствующего вида.

ОСНОВНЫЕ ИТОГИ ВСЕРОССИЙСКИХ СЕЛЬСКОХОЗЯЙСТВЕННЫХ ПЕРЕПИСЕЙ 2006 И 2016 ГОДОВ В РАЗРЕЗЕ КАТЕГОРИЙ ХОЗЯЙСТВ

(на 1 июля)

Муниципальное образование
"Холмский городской округ"

	Хозяйства всех категорий		в том числе											
			сельскохозяйственные организации		крестьянские (фермерские) хозяйства и индивидуальные предприниматели		из них				личные подсобные и другие индивидуальные хозяйства граждан		некоммерческие объединения граждан	
							крестьянские (фермерские) хозяйства		индивидуальные предприниматели					
2006	2016	2006	2016	2006	2016	2006	2016	2006	2016	2006	2016	2006	2016	
Число организаций (хозяйств) - всего	х	х	16	5	19	33	18	24	1	9	2925	3761	59	69
осуществлявшие сельскохозяйственную деятельность в I полугодии 2006 (2016) года	х	х	11	1	13	17	12	13	1	4	2260	1773	58	68
в процентах от общего числа соответствующей категории организаций (хозяйств)	х	х	68.8	20.0	68.4	51.5	66.7	54.2	100.0	44.4	77.3	47.1	98.3	98.6
Общая земельная площадь, га	12344.0	4647.2	10018.0	600.7	559.0	2313.1	541.0	2014.9	18.0	298.2	1249.0	1443.7	519.0	289.6
из нее сельскохозяйственные угодья	5664.0	4497.6	3866.0	598.7	401.0	2299.6	401.0	2001.9	-	297.7	1215.0	1409.2	182.0	190.0
в том числе: пашня	2608.0	1924.4	2063.0	77.7	85.0	1673.1	85.0	1612.6	-	60.5	376.0	88.1	84.0	85.5
сенокосы	1003.0	581.9	501.0	20.0	150.0	345.3	150.0	280.8	-	64.5	352.0	216.6	-	х
пастбища	815.0	305.7	712.0	-	56.0	200.7	56.0	83.0	-	117.7	47.0	105.0	-	х
многолетние насаждения	50.0	74.3	-	-	-	-	-	-	-	-	18.0	24.5	29.0	49.8
залежь	1188.0	1611.2	586.0	501.0	110.0	80.5	110.0	25.5	-	55.0	423.0	975.0	69.0	54.7
Из общей площади сельскохозяйственных угодий фактически использовались, га	3017.0	2811.7	1843.0	46.5	269.0	2195.6	269.0	1952.9	-	242.7	793.0	434.2	113.0	135.3
в процентах от общей площади сельскохозяйственных угодий соответствующей категории хозяйств	53.3	62.5	47.7	7.8	67.1	95.5	67.1	97.6	-	81.5	65.3	30.8	62.1	71.2

ОСНОВНЫЕ ИТОГИ ВСЕРОССИЙСКИХ СЕЛЬСКОХОЗЯЙСТВЕННЫХ ПЕРЕПИСЕЙ 2006 И 2016 ГОДОВ В РАЗРЕЗЕ КАТЕГОРИЙ ХОЗЯЙСТВ

(на 1 июля)

Муниципальное образование
"Холмский городской округ"

	Хозяйства всех категорий		в том числе											
			сельского хозяйственные организации		крестьянские (фермерские) хозяйства и индивидуальные предприниматели		из них				личные подсобные и другие индивидуальные хозяйства граждан		некоммерческие объединения граждан	
							крестьянские (фермерские) хозяйства		индивидуальные предприниматели					
2006	2016	2006	2016	2006	2016	2006	2016	2006	2016	2006	2016	2006	2016	
Посевная площадь сельскохозяйственных культур под урожай - всего, га	2008.09	1876.9	1503.20	46.5	45.10	1667.1	45.10	1609.1	-	58.0	375.91	77.8	83.88	85.5
Картофель	644.41	214.2	203.10	6.5	10.60	86.3	10.60	53.3	-	33.0	360.80	59.5	69.91	62.0
Овощные и бахчевые культуры – всего ¹⁾	75.46	57.1	42.10	-	4.50	15.3	4.50	4.8	-	10.5	14.92	18.3	13.94	23.5
из них: овощи открытого грунта – всего	67.56	42.5	42.10	-	4.40	15.3	4.40	4.8	-	10.5	12.09	13.5	8.97	13.6
в том числе: капуста (всех видов)	27.12	1.4	24.00	-	1.30	-	1.30	-	-	-	1.30	0.9	0.53	0.5
огурцы	3.75	1.3	0.50	-	0.40	0.1	0.40	-	-	0.1	1.57	0.7	1.28	0.5
помидоры	2.97	0.9	0.10	-	-	0.2	-	-	-	0.2	1.90	0.6	0.96	0.1
свекла столовая	9.42	8.2	6.70	-	1.00	5.5	1.00	1.6	-	3.9	0.86	1.7	0.86	0.9
морковь столовая	11.29	10.2	7.80	-	1.10	5.9	1.10	2.6	-	3.3	1.25	2.4	1.14	1.9
лук репчатый	2.41	4.5	-	-	-	0.2	-	-	-	0.2	1.36	1.9	1.05	2.4
чеснок	1.99	2.7	-	-	0.10	-	0.10	-	-	-	0.98	1.1	0.90	1.6
кабачки, патиссоны	1.19	2.3	0.60	-	-	0.1	-	-	-	0.1	0.57	0.7	0.01	1.5
Кормовые культуры - всего	1288.18	1605.6	1258.00	40.0	30.00	1565.5	30.00	1551.0	-	14.5	0.15	0.1	0.03	-
из них: травы однолетние	54.00	20.0	50.00	20.0	4.00	-	4.00	-	-	-	-	0.0	-	-
травы многолетние	1233.00	1445.0	1208.00	20.0	25.00	1425.0	25.00	1410.5	-	14.5	-	-	-	-
кукуруза на корм	0.03	-	-	-	-	-	-	-	-	-	-	-	0.03	-
корнеплодные кормовые культуры, включая свеклу сахарную на корм скоту	1.00	0.3	-	-	1.00	0.3	1.00	0.3	-	-	0.00	0.0	-	-
Структура посевных площадей по видам сельскохозяйственных культур (в процентах от общей посевной площади соответствующей категории организаций (хозяйств))														
Картофель	32.1	11.4	13.5	14.0	23.5	5.2	23.5	3.3	-	56.9	96.0	76.4	83.3	72.5
Овощные и бахчевые культуры – всего ¹⁾	3.8	3.0	2.8	-	10.0	0.9	10.0	0.3	-	18.1	4.0	23.6	16.6	27.5
Кормовые культуры - всего	64.1	85.5	83.7	86.0	66.5	93.9	66.5	96.4	-	25.0	0.0	0.1	0.0	-

ОСНОВНЫЕ ИТОГИ ВСЕРОССИЙСКИХ СЕЛЬСКОХОЗЯЙСТВЕННЫХ ПЕРЕПИСЕЙ 2006 И 2016 ГОДОВ В РАЗРЕЗЕ КАТЕГОРИЙ ХОЗЯЙСТВ

(на 1 июля)

Муниципальное образование
"Холмский городской округ"

	Хозяйства всех категорий		в том числе												
			сельского зяйственные организации		крестьянские (фермерские) хозяйства и индивидуальные предприниматели		из них				личные подсобные и другие индивидуальные хозяйства граждан		некоммерческие объединения граждан		
							крестьянские (фермерские) хозяйства		индивидуальные предприниматели						
	2006	2016	2006	2016	2006	2016	2006	2016	2006	2016	2006	2016	2006	2016	
Площади многолетних плодовых насаждений и ягодных культур - всего, га	50.36	74.0	4.00	-	-	-	-	-	-	-	-	17.71	24.2	28.65	49.8
семечковые культуры - всего	7.51	8.5	4.00	-	-	-	-	-	-	-	-	1.35	4.8	2.16	3.7
из них: яблоня	2.34	5.6	-	-	-	-	-	-	-	-	-	0.98	2.6	1.36	3.0
груша	5.04	1.8	4.00	-	-	-	-	-	-	-	-	0.33	1.2	0.71	0.6
косточковые культуры - всего	5.06	13.0	-	-	-	-	-	-	-	-	-	2.44	5.9	2.61	7.1
из них: слива	1.64	6.6	-	-	-	-	-	-	-	-	-	1.11	2.8	0.53	3.8
вишня	2.95	5.9	-	-	-	-	-	-	-	-	-	1.22	2.8	1.74	3.2
черешня	0.05	0.2	-	-	-	-	-	-	-	-	-	0.04	0.1	0.01	0.1
абрикос	0.01	0.0	-	-	-	-	-	-	-	-	-	0.01	0.0	0.01	-
альча	0.11	0.0	-	-	-	-	-	-	-	-	-	0.06	0.0	0.05	-
ягодники - всего ²⁾	37.81	52.5	-	-	-	-	-	-	-	-	-	13.91	13.5	23.90	39.0
из них: земляника, клубника	16.96	19.2	-	-	-	-	-	-	-	-	-	4.12	4.1	12.84	15.1
малина, ежевика	8.93	9.7	-	-	-	-	-	-	-	-	-	1.77	1.9	7.16	7.7
смородина всех видов	4.60	9.3	-	-	-	-	-	-	-	-	-	2.79	3.4	1.82	5.9
крыжовник	х	3.8	-	-	-	-	-	-	-	-	-	х	1.3	х	2.5
рябина черноплодная	1.01	1.7	-	-	-	-	-	-	-	-	-	0.55	0.5	0.46	1.2
облепиха	1.08	3.2	-	-	-	-	-	-	-	-	-	0.57	0.6	0.51	2.6
Структура площадей многолетних плодовых насаждений и ягодных культур по видам плодово-ягодных насаждений (в процентах от общей площади плодово-ягодных насаждений соответствующей категории хозяйств):															
семечковые культуры	14.9	11.4	100.0	-	-	-	-	-	-	-	-	7.6	19.9	7.5	7.3
косточковые культуры	10.0	17.6	-	-	-	-	-	-	-	-	-	13.8	24.3	9.1	14.3
ягодники	75.1	70.9	-	-	-	-	-	-	-	-	-	78.6	55.8	83.4	78.3
Площади виноградников, га	-	0.0	-	-	-	-	-	-	-	-	-	-	-	-	0.0

ОСНОВНЫЕ ИТОГИ ВСЕРОССИЙСКИХ СЕЛЬСКОХОЗЯЙСТВЕННЫХ ПЕРЕПИСЕЙ 2006 И 2016 ГОДОВ В РАЗРЕЗЕ КАТЕГОРИЙ ХОЗЯЙСТВ

(на 1 июля)

Муниципальное образование
"Холмский городской округ"

	Хозяйства всех категорий		в том числе											
			сельскохозяйственные организации		крестьянские (фермерские) хозяйства и индивидуальные предприниматели		из них				личные подсобные и другие индивидуальные хозяйства граждан		некоммерческие объединения граждан	
							крестьянские (фермерские) хозяйства		индивидуальные предприниматели					
	2006	2016	2006	2016	2006	2016	2006	2016	2006	2016	2006	2016	2006	2016
Поголовье сельскохозяйственных животных, голов:														
Крупный рогатый скот - всего	1733	1443	782	-	277	1113	273	1080	4	33	662	330	12	-
из него коровы	660	662	343	-	80	498	79	482	1	16	233	164	4	-
Молочный крупный рогатый скот	1732	1370	782	-	277	1040	273	1007	4	33	661	330	12	-
Мясной крупный рогатый скот	х	73	х	-	х	73	х	73	х	-	х	-	х	-
Свиньи	517	397	21	-	231	193	221	162	10	31	261	200	4	4
Овцы и козы - всего	337	695	-	-	86	218	73	84	13	134	241	476	10	1
Овцы	39	427	-	-	24	199	24	84	-	115	15	228	-	-
Козы	298	268	-	-	62	19	49	-	13	19	226	248	10	1
Птица - всего	8053	7188	-	-	814	162	748	24	66	138	6740	6902	499	124
Птица сельскохозяйственная - всего	х	7148	х	-	х	162	х	24	х	138	х	6862	х	124
в том числе:														
куры - всего	7296	6525	-	-	645	158	615	20	30	138	6152	6311	499	56
из них: куры-несушки	5038	4284	-	-	347	132	319	-	28	132	4208	4114	483	38
куры яичных пород	х	5747	х	-	х	158	х	20	х	138	х	5589	х	-
куры мясных и мясо-яичных пород	х	778	х	-	х	-	х	-	х	-	х	722	х	56
утки	401	284	-	-	114	-	84	-	30	-	287	284	-	-
гуси	293	165	-	-	36	4	30	4	6	-	257	107	-	54
индейки	18	154	-	-	4	-	4	-	-	-	14	140	-	14
цесарки	45	20	-	-	15	-	15	-	-	-	30	20	-	-
Прочие виды птицы - всего	-	40	-	-	-	-	-	-	-	-	-	40	-	-
перепелки	-	40	-	-	-	-	-	-	-	-	-	40	-	-
Лошади	45	93	1	-	2	2	2	2	-	-	42	91	-	-
Кролики домашние	682	755	-	-	-	30	-	-	-	30	668	706	14	19

ОСНОВНЫЕ ИТОГИ ВСЕРОССИЙСКИХ СЕЛЬСКОХОЗЯЙСТВЕННЫХ ПЕРЕПИСЕЙ 2006 И 2016 ГОДОВ В РАЗРЕЗЕ КАТЕГОРИЙ ХОЗЯЙСТВ

(на 1 июля)

Муниципальное образование
"Холмский городской округ"

	Хозяйства всех категорий		в том числе											
			сельского хозяйственные организации		крестьянские (фермерские) хозяйства и индивидуальные предприниматели		из них				личные подсобные и другие индивидуальные хозяйства граждан		некоммерческие объединения граждан	
							крестьянские (фермерские) хозяйства		индивидуальные предприниматели					
2006	2016	2006	2016	2006	2016	2006	2016	2006	2016	2006	2016	2006	2016	
Наличие сельскохозяйственной техники, шт.:														
Тракторы	110	143	49	1	18	41	18	30	-	11	43	101	x	x
Комбайны:														
картофелеуборочные	4	2	4	-	-	2	-	2	-	-	x	x	x	x
кормоуборочные	7	3	7	-	-	3	-	3	-	-	x	x	x	x
Установки доильные	19	17	13	-	4	12	4	10	-	2	2	5	x	x
Плуги	37	10	18	1	6	9	6	6	-	3	x	x	x	x
Косилки	23	19	8	1	6	18	-	16	-	2	x	x	x	x
Сеялки	5	6	5	1	-	5	-	2	-	3	x	x	x	x
В среднем на одну организацию (хозяйство, объединение):														
численность работников, человек ³⁾	x	x	73	5	x	4	4	4	4	6	x	x	x	x
общая земельная площадь, га	x	x	626.1	120.1	x	70.1	30.1	84.0	18.0	33.1	0.43	0.4	8.80	4.2
площадь сельскохозяйственных угодий, га	x	x	241.6	119.7	x	69.7	22.3	83.4	-	33.1	0.42	0.4	3.10	2.8
общая посевная площадь сельскохозяйственных культур под урожай, га ⁴⁾	x	x	167.0	46.5	x	151.6	3.8	201.1	-	19.3	0.17	0.0	1.45	1.3
поголовье сельскохозяйственных животных, голов ⁵⁾:														
крупный рогатый скот	x	x	71	-	x	80	34	90	4	17	4	8	0.0	-
из него коровы	x	x	31	-	x	36	11	40	1	8	2	5	0.0	-
свины	x	x	2	-	x	48	37	54	10	31	3	6	0.0	2
птица	x	x	-	-	x	54	107	24	66	69	17	30	9	124

1) Включая овощи закрытого грунта по личным подсобным и другим индивидуальным хозяйствам граждан и некоммерческим

2) Включая ягодники в междурядьях сада.

3) В расчете на одну организацию (хозяйство), без учета подсобных сельскохозяйственных предприятий несельскохозяйственных организаций, осуществлявших сельскохозяйственную деятельность в I полугодии

4) В расчете на одну организацию (хозяйство), имевшую общую посевную площадь.

5) В расчете на одну организацию (хозяйство), имевшую поголовье скота соответствующего вида.

ОСНОВНЫЕ ИТОГИ ВСЕРОССИЙСКИХ СЕЛЬСКОХОЗЯЙСТВЕННЫХ ПЕРЕПИСЕЙ 2006 И 2016 ГОДОВ В РАЗРЕЗЕ КАТЕГОРИЙ ХОЗЯЙСТВ

(на 1 июля)

Муниципальное образование
"Южно-Курильский городской округ"

	Хозяйства всех категорий		в том числе											
			сельскохозяйственные организации		крестьянские (фермерские) хозяйства и индивидуальные предприниматели		из них				личные подсобные и другие индивидуальные хозяйства граждан		некоммерческие объединения граждан	
							крестьянские (фермерские) хозяйства		индивидуальные предприниматели					
	2006	2016	2006	2016	2006	2016	2006	2016	2006	2016	2006	2016	2006	2016
Число организаций (хозяйств) - всего	х	х	18	-	34	35	28	24	6	11	668	1116	25	25
осуществлявшие сельскохозяйственную деятельность в I полугодии 2006 (2016) года	х	х	-	-	11	6	7	4	4	2	474	349	25	9
в процентах от общего числа соответствующей категории организаций (хозяйств)	х	х	-	-	32.4	17.1	25.0	16.7	66.7	18.2	71.0	31.3	100.0	36.0
Общая земельная площадь, га	13007.0	166.3	12681.0	-	175.0	7.7	151.0	6.6	24.0	1.1	26.0	82.8	125.0	75.8
из нее сельскохозяйственные угодья	3114.0	152.4	2877.0	-	164.0	7.6	151.0	6.5	13.0	1.1	21.0	70.2	52.0	74.6
в том числе:														
пашня	403.0	11.4	368.0	-	16.0	-	15.0	-	1.0	-	8.0	7.4	11.0	4.0
сенокосы	824.0	2.8	807.0	-	17.0	1.7	14.0	1.5	3.0	0.2	0.0	1.1	-	х
пастбища	1717.0	0.8	1694.0	-	23.0	0.8	21.0	0.8	2.0	-	-	0.0	-	х
многолетние насаждения	4.0	1.8	-	-	-	0.1	-	0.1	-	-	3.0	0.9	2.0	0.8
залежь	165.0	135.7	8.0	-	108.0	5.0	101.0	4.1	7.0	0.9	10.0	60.8	39.0	69.9
Из общей площади сельскохозяйственных угодий фактически использовались, га	24.0	14.2	-	-	-	0.1	-	0.1	-	-	11.0	9.4	13.0	4.7
в процентах от общей площади сельскохозяйственных угодий соответствующей категории хозяйств	0.8	9.3	-	-	-	1.3	-	1.5	-	-	52.9	13.4	24.4	6.3

ОСНОВНЫЕ ИТОГИ ВСЕРОССИЙСКИХ СЕЛЬСКОХОЗЯЙСТВЕННЫХ ПЕРЕПИСЕЙ 2006 И 2016 ГОДОВ В РАЗРЕЗЕ КАТЕГОРИЙ ХОЗЯЙСТВ

(на 1 июля)

Муниципальное образование
"Южно-Курильский городской округ"

	Хозяйства всех категорий		в том числе											
			сельскохозяйственные организации		крестьянские (фермерские) хозяйства и индивидуальные предприниматели		из них				личные подсобные и другие индивидуальные хозяйства граждан		некоммерческие объединения граждан	
							крестьянские (фермерские) хозяйства		индивидуальные предприниматели					
	2006	2016	2006	2016	2006	2016	2006	2016	2006	2016	2006	2016	2006	2016
Посевная площадь сельскохозяйственных культур под урожай - всего, га	24.84	11.3	-	-	6.40	-	4.90	-	1.50	-	7.40	7.4	11.04	3.9
Картофель	16.88	6.7	-	-	2.20	-	2.20	-	-	-	5.55	4.6	9.13	2.1
Овощные и бахчевые культуры – всего ¹⁾	7.80	4.6	-	-	4.20	-	2.70	-	1.50	-	1.68	2.8	1.92	1.8
из них: овощи открытого грунта – всего	6.45	3.8	-	-	4.20	-	2.70	-	1.50	-	0.98	2.0	1.27	1.8
в том числе: капуста (всех видов)	1.73	0.7	-	-	1.30	-	1.30	-	-	-	0.22	0.5	0.22	0.3
огурцы	0.84	0.2	-	-	0.70	-	0.20	-	0.50	-	0.02	0.0	0.13	0.2
помидоры	0.00	0.2	-	-	-	-	-	-	-	-	-	0.0	0.00	0.2
свекла столовая	0.67	0.3	-	-	0.40	-	0.40	-	-	-	0.14	0.2	0.13	0.1
морковь столовая	2.25	0.4	-	-	1.80	-	0.80	-	1.00	-	0.24	0.3	0.21	0.1
лук репчатый	0.08	0.1	-	-	-	-	-	-	-	-	0.02	0.0	0.06	0.1
чеснок	0.04	0.1	-	-	-	-	-	-	-	-	0.02	0.0	0.03	0.1
кабачки, патиссоны	0.07	0.5	-	-	-	-	-	-	-	-	0.07	0.3	0.00	0.2
Кормовые культуры - всего	0.16	-	-	-	-	-	-	-	-	-	0.16	-	-	-
корнеплодные кормовые культуры, включая свеклу сахарную на корм скоту	0.16	-	-	-	-	-	-	-	-	-	0.16	-	-	-
Структура посевных площадей по видам сельскохозяйственных культур (в процентах от общей посевной площади соответствующей категории организаций (хозяйств))														
Картофель	67.9	59.4	-	-	44.9	-	44.9	-	-	-	75.0	62.3	82.6	54.2
Овощные и бахчевые культуры – всего ¹⁾	31.4	40.6	-	-	55.1	-	55.1	-	100.0	-	22.8	37.7	17.4	45.8
Кормовые культуры - всего	0.7	-	-	-	-	-	-	-	-	-	2.2	-	-	-

ОСНОВНЫЕ ИТОГИ ВСЕРОССИЙСКИХ СЕЛЬСКОХОЗЯЙСТВЕННЫХ ПЕРЕПИСЕЙ 2006 И 2016 ГОДОВ В РАЗРЕЗЕ КАТЕГОРИЙ ХОЗЯЙСТВ

(на 1 июля)

Муниципальное образование
"Южно-Курильский городской округ"

	Хозяйства всех категорий		в том числе												
			сельского зяйственные организации		крестьянские (фермерские) хозяйства и индивидуальные предприниматели		из них				личные подсобные и другие индивидуальные хозяйства граждан		некоммерческие объединения граждан		
							крестьянские (фермерские) хозяйства		индивидуальные предприниматели						
	2006	2016	2006	2016	2006	2016	2006	2016	2006	2016	2006	2016	2006	2016	
Площади многолетних плодовых насаждений и ягодных культур - всего, га	4.28	1.6	-	-	-	-	-	-	-	-	-	2.58	0.9	1.69	0.8
семечковые культуры - всего	0.14	0.0	-	-	-	-	-	-	-	-	-	0.05	0.0	0.10	-
из них: яблоня	0.14	0.0	-	-	-	-	-	-	-	-	-	0.05	0.0	0.10	-
груша	-	0.0	-	-	-	-	-	-	-	-	-	-	0.0	-	-
косточковые культуры - всего	0.34	0.0	-	-	-	-	-	-	-	-	-	0.15	0.0	0.18	-
из них: слива	0.10	0.0	-	-	-	-	-	-	-	-	-	0.03	0.0	0.08	-
вишня	0.21	0.0	-	-	-	-	-	-	-	-	-	0.13	0.0	0.09	-
черешня	-	0.0	-	-	-	-	-	-	-	-	-	-	0.0	-	-
ягодники - всего ²⁾	3.77	1.6	-	-	-	-	-	-	-	-	-	2.38	0.8	1.39	0.8
из них: земляника, клубника	1.51	0.8	-	-	-	-	-	-	-	-	-	0.86	0.3	0.65	0.4
малина, ежевика	0.20	0.4	-	-	-	-	-	-	-	-	-	0.15	0.1	0.05	0.2
смородина всех видов	1.23	0.3	-	-	-	-	-	-	-	-	-	0.80	0.2	0.43	0.0
крыжовник	х	0.1	-	-	-	-	-	-	-	-	-	-	0.1	-	0.0
рябина черноплодная	0.16	0.0	-	-	-	-	-	-	-	-	-	0.16	0.0	0.00	0.0
облепиха	0.02	0.1	-	-	-	-	-	-	-	-	-	0.00	0.0	0.02	0.1
Структура площадей многолетних плодовых насаждений и ягодных культур по видам плодово-ягодных насаждений (в процентах от общей площади плодово-ягодных насаждений соответствующей категории хозяйств):															
семечковые культуры	3.4	2.6	-	-	-	-	-	-	-	-	-	1.9	4.9	5.7	-
косточковые культуры	7.8	1.9	-	-	-	-	-	-	-	-	-	5.9	3.6	10.8	-
ягодники	88.2	95.5	-	-	-	-	-	-	-	-	-	92.2	91.5	82.1	100.0

ОСНОВНЫЕ ИТОГИ ВСЕРОССИЙСКИХ СЕЛЬСКОХОЗЯЙСТВЕННЫХ ПЕРЕПИСЕЙ 2006 И 2016 ГОДОВ В РАЗРЕЗЕ КАТЕГОРИЙ ХОЗЯЙСТВ

(на 1 июля)

Муниципальное образование
"Южно-Курильский городской округ"

	Хозяйства всех категорий		в том числе											
			сельского хозяйственные организации		крестьянские (фермерские) хозяйства и индивидуальные предприниматели		из них				личные подсобные и другие индивидуальные хозяйства граждан		некоммерческие объединения граждан	
							крестьянские (фермерские) хозяйства		индивидуальные предприниматели					
2006	2016	2006	2016	2006	2016	2006	2016	2006	2016	2006	2016	2006	2016	
Поголовье сельскохозяйственных животных, голов:														
Крупный рогатый скот - всего	370	417	-	-	119	26	102	8	17	18	233	391	18	-
из него коровы	143	166	-	-	43	14	30	5	12	9	93	152	7	-
Молочный крупный рогатый скот	364	417	-	-	119	26	102	8	17	18	233	391	12	-
Мясной крупный рогатый скот	6	-	-	-	-	-	-	-	-	-	-	-	6	-
Свиньи	173	647	-	-	54	461	54	450	-	11	119	186	-	-
Овцы и козы - всего	17	27	-	-	17	-	17	-	-	-	-	27	-	-
Овцы	-	27	-	-	-	-	-	-	-	-	-	27	-	-
Козы	17	-	-	-	17	-	17	-	-	-	-	-	-	-
Птица - всего	1555	7501	-	-	135	277	122	45	13	232	1253	7224	167	-
Птица сельскохозяйственная - всего	х	7491	-	-	х	277	х	45	х	232	х	7214	х	-
в том числе:														
куры - всего	1555	7091	-	-	135	240	122	30	13	210	1253	6851	167	-
из них:														
куры-несушки	1120	3964	-	-	69	40	57	30	12	10	894	3924	157	-
куры яичных пород	х	6961	-	-	х	240	х	30	х	210	х	6721	х	-
куры мясных и мясо-яичных пород	х	130	-	-	х	-	х	-	х	-	х	130	х	-
утки	-	219	-	-	-	22	-	-	-	22	-	197	-	-
гуси	-	177	-	-	-	15	-	15	-	-	-	162	-	-
цесарки	-	4	-	-	-	-	-	-	-	-	-	4	-	-
Прочие виды птицы - всего	-	10	-	-	-	-	-	-	-	-	-	10	-	-
перепелки	-	10	-	-	-	-	-	-	-	-	-	10	-	-
Л лошади	-	42	-	-	-	16	-	-	-	16	-	26	-	-
Кролики домашние	24	208	-	-	-	-	-	-	-	-	24	208	-	-

ОСНОВНЫЕ ИТОГИ ВСЕРОССИЙСКИХ СЕЛЬСКОХОЗЯЙСТВЕННЫХ ПЕРЕПИСЕЙ 2006 И 2016 ГОДОВ В РАЗРЕЗЕ КАТЕГОРИЙ ХОЗЯЙСТВ

(на 1 июля)

Муниципальное образование
"Южно-Курильский городской округ"

	Хозяйства всех категорий		в том числе											
			сельскохозяйственные организации		крестьянские (фермерские) хозяйства и индивидуальные предприниматели		из них				личные подсобные и другие индивидуальные хозяйства граждан		некоммерческие объединения граждан	
							крестьянские (фермерские) хозяйства		индивидуальные предприниматели					
							2006	2016	2006	2016				
Наличие сельскохозяйственной техники, шт.:														
Тракторы	7	2	-	-	1	-	1	-	-	-	6	2	x	x
Комбайны	-	-	-	-	-	-	-	-	-	-	x	x	x	x
Установки доильные	6	4	-	-	2	-	2	-	-	-	4	4	x	x
Плуги	3	-	-	-	-	-	-	-	-	-	x	x	x	x
Косилки	6	-	-	-	5	-	5	-	-	-	x	x	x	x
В среднем на одну организацию (хозяйство, объединение):														
численность работников, человек ³⁾	x	x	-	-	x	3	2	4	1	1	x	x	x	x
общая земельная площадь, га	x	x	704.5	-	x	0.2	5.4	0.3	4.0	0.1	0.04	0.1	5.00	3.0
площадь сельскохозяйственных угодий, га	x	x	159.8	-	x	0.2	5.4	0.3	2.2	0.1	0.00	0.1	2.10	3.0
общая посевная площадь сельскохозяйственных культур под урожай, га ⁴⁾	x	x	-	-	x	-	0.7	-	0.4	-	0.02	0.0	0.44	0.4
поголовье сельскохозяйственных животных, голов ⁵⁾ :														
крупный рогатый скот	x	x	-	-	x	9	17	8	9	9	5	9	1	-
из него коровы	x	x	-	-	x	5	5	5	6	5	2	4	-	-
свины	x	x	-	-	x	231	14	450	-	11	5	7	-	-
птица	x	x	-	-	x	139	61	45	13	232	14	55	-	-

¹⁾ Включая овощи закрытого грунта по личным подсобным и другим индивидуальным хозяйствам граждан и некоммерческим объединениям.

²⁾ Включая ягодники в междурядьях сада.

³⁾ В расчете на одну организацию (хозяйство), без учета подсобных сельскохозяйственных предприятий несельскохозяйственных организаций, осуществлявших сельскохозяйственную деятельность в I полугодии

⁴⁾ В расчете на одну организацию (хозяйство), имевшую общую посевную площадь.

⁵⁾ В расчете на одну организацию (хозяйство), имевшую поголовье скота соответствующего вида.

Методологические пояснения

В хозяйства всех категорий включены сельскохозяйственные организации, крестьянские (фермерские) хозяйства, индивидуальные предприниматели и хозяйства населения.

В соответствии с методологией проведения Всероссийской сельскохозяйственной переписи 2016 года, утвержденной приказом Росстата от 29 февраля 2016 г. № 101:

К сельскохозяйственным организациям отнесены хозяйственные товарищества, общества и партнерства (в том числе публичные и непубличные акционерные общества), производственные кооперативы, родовые общины, унитарные предприятия, подсобные сельскохозяйственные предприятия несельскохозяйственных организаций.

В соответствии с официальной статистической методологией Росстата в рамках Всероссийской сельскохозяйственной переписи 2016 г. к **подсобным сельскохозяйственным предприятиям несельскохозяйственных организаций** отнесены хозяйства, имеющие посевные площади сельскохозяйственных культур не менее 50 гектаров и/или не менее 10 голов крупного рогатого скота, или не менее 5 голов коров, или не менее 20 голов свиней, или не менее 15 голов овец или коз, или не менее 100 голов птицы, или не менее 10 голов лошадей.

К малым сельскохозяйственным предприятиям (включая микропредприятия) отнесены юридические лица - коммерческие организации, внесенные в единый государственный реестр юридических лиц и соответствующие условиям, установленным Федеральным законом от 24 июля 2007 г. № 209-ФЗ "О развитии малого и среднего предпринимательства в Российской Федерации".

Крестьянское (фермерское) хозяйство - объединение граждан, связанных родством и (или) свойством, имеющих в общей собственности имущество и совместно осуществляющих производственную и иную хозяйственную деятельность (производство, переработку, хранение, транспортировку и реализацию сельскохозяйственной продукции), основанную на их личном участии (статья 1 Федерального закона от 11 июня 2003 г. № 74-ФЗ "О крестьянском(фермерском) хозяйстве").

Индивидуальный предприниматель - гражданин (физическое лицо), занимающийся предпринимательской деятельностью без образования юридического лица с момента его государственной регистрации в соответствии со статьей 23 Гражданского кодекса Российской Федерации и заявивший в Свидетельстве о государственной регистрации виды деятельности, отнесенные согласно Общероссийскому классификатору видов экономической деятельности (ОКВЭД) к сельскому хозяйству.

К **хозяйствам населения** отнесены личные подсобные и другие индивидуальные хозяйства граждан, а также земельные участки садоводческих, огороднических и дачных некоммерческих объединениях граждан.

Личное подсобное хозяйство - форма непредпринимательской деятельности по производству и переработки сельскохозяйственной продукции, осуществляемой личным трудом гражданина и членов его семьи в целях удовлетворения личных потребностей на земельном участке, предоставленном или приобретенном для ведения личного подсобного хозяйства. Землепользование хозяйств может состоять из приусадебных и полевых участков (статьи 2, 4 Федерального закона от 7 июля 2003 г. № 112-ФЗ "О личном подсобном хозяйстве").

К **другим индивидуальным хозяйствам граждан** отнесены:

- граждане, имеющие земельные участки для индивидуального жилищного строительства с площадью 4 и более соток и занимающиеся сельскохозяйственным производством;
- граждане, имеющие земельные участки (садовые, огородные, дачные и другие), не входящие в некоммерческие объединения граждан;
- граждане, не имеющие земли, но имеющие сельскохозяйственных животных.

Садоводческое, огородническое, дачное некоммерческое объединение граждан - некоммерческая организация, учрежденная гражданами на добровольных началах для содействия ее членам в решении общих социально - хозяйственных задач ведения садоводства, огородничества и дачного хозяйства (ст. 1 ФЗ от 15 апреля 1998 г. № 66-ФЗ "О садоводческих, огороднических и дачных некоммерческих объединениях граждан").

Итоги по категориям сельскохозяйственных производителей, в том числе по хозяйствам граждан в сельских поселениях, городских округах и городских поселениях сформированы в соответствии с Общероссийским классификатором территорий муниципальных образований (ОКТМО).

В соответствии с официальной статистической методологией Росстата граждане, имеющие земельный участок в садоводческих, огороднических и дачных некоммерческих объединениях граждан в городских поселениях и городских округах обследовались с применением выборочного метода статистического наблюдения. Сводные данные по этим категориям хозяйств представлены с учетом распространения данных выборочной совокупности на всю генеральную совокупность.

Среднегодовая численность работников (средняя численность работников) включает: среднегодовую численность работников списочного состава, среднегодовую численность внешних совместителей и среднегодовую численность работников, выполнявших работы по договорам гражданско-правового характера.

Постоянные работники - лица списочного состава, принятые на работу в соответствии с заключенным трудовым договором (контрактом) на неопределенный срок, то есть без указания времени его окончания.

Наемные работники, занятые на постоянной основе - работавшие по трудовому договору, заключенному на неопределенный срок в сельскохозяйственном производстве, а также на основе устной договоренности.

Временные и/или сезонные работники - работавшие в организации (хозяйстве) по трудовым договорам о временной работе, заключенным на срок до двух месяцев, о сезонной работе на срок до шести месяцев и по договорам гражданско - правового характера, а также на основе устной договоренности.

В общей площади земли организации (хозяйства) показывается общая площадь, находящаяся в **пользовании** организации (хозяйства) на дату проведения переписи (с учетом арендованной, но без учета сданной в аренду).

В общую земельную площадь некоммерческого объединения включены земли, предоставленные гражданам объединения, и земли объединения общего пользования.

Освоенный земельный участок - участок в некоммерческих объединениях граждан, на котором имеются посадки картофеля, плодово-ягодных, овощных или декоративных культур, или участок, на котором произведены культуротехнические мероприятия (корчевка леса и пней, расчистка и планировка участка, работы по окультуриванию почвы), или возведены жилые, хозяйственные постройки.

Сельскохозяйственные угодья - земельные угодья, систематически используемые для получения сельскохозяйственной продукции. К ним относятся пашня, залежь, многолетние насаждения, сенокосы, пастбища.

Пашня - сельскохозяйственное угодье, систематически обрабатываемое и используемое под посевы сельскохозяйственных культур, включая посевы многолетних трав, а также чистые пары. К пашне также относятся площади парников и теплиц. В пашню не включаются земельные участки сенокосов и пастбищ, распаханые с целью их коренного улучшения и занятые посевами предварительных культур (в течении не более двух-трех лет), а также междурядья сада, используемые под посевы.

Сенокос - сельскохозяйственное угодье, систематически используемое под сенокосение.

Пастбище - сельскохозяйственное угодье, систематически используемое для выпаса животных (и такое использование является основным), а также земельные участки, пригодные для выпаса скота, не используемые под сенокосы и не являющиеся залежью.

Многолетние насаждения - сельскохозяйственное угодье, используемое под искусственные насаждения древесных, кустарниковых (без лесной площади) и некоторых травянистых растений, предназначенных для получения урожая плодово-ягодной, технической и лекарственной продукции.

В площадь многолетних плодовых насаждений и ягодных культур включена площадь, занятая плодовыми деревьями, кустарниками, а также ягодниками на обособленных участках.

Залежь - земельный участок, который ранее использовался под пашню и более одного года не использовался под посеvy сельскохозяйственных культур и не подготовлен под пар.

В площадь **фактически используемых сельскохозяйственных угодий** включаются сельскохозяйственные угодья, на которых фактически осуществлялось сельскохозяйственное производство в 2015-2016 годах.

Мелиорированные земли - площадь сельскохозяйственных угодий, имеющие мелиоративные сети (орошаемые или осушенные) как действующие, так и не действующие.

Поголовье сельскохозяйственных животных включает поголовье всех возрастных групп соответствующего вида скота и птицы на 1 июля 2016 года.

К **молочному** крупному рогатому скоту относятся животные, основным видом продукции которых является молоко.

Мясной крупный рогатый скот отражен по организациям (хозяйствам), специализирующимся на разведении скота мясных пород, при которых маточное поголовье предназначено для воспроизводства и выращивания телят подсосным методом до 8-месячного возраста при полном прекращении доения.

К **племенным** относятся **сельскохозяйственные животные**, имеющие документально подтвержденное происхождение, используемые для воспроизводства определенной породы и зарегистрированные в установленном порядке.

К **разбрасывателям органических удобрений** относятся машины для транспортировки и поверхностного внесения в почву органических удобрений, торфа, а также машины для самозагрузки, транспортировки, поверхностного внесения жидких органических удобрений.

К **машинам для защиты растений** относятся машины для химической защиты сельскохозяйственных культур и многолетних насаждений пестицидами, включая протравливатели и опрыскиватели, опыливатели и аэрозольные аппараты всех видов и марок.

К **машинам для внесения минеральных удобрений и извести** относятся машины и агрегаты для поверхностного внесения в почву минеральных удобрений, известковых материалов и гипса.

К **машинам, установкам, аппаратам дождевальным и поливным насосным станциям** относятся дождевальные машины и установки, используемые для полива в движении способом дождевания

зерновых, технических, кормовых и овощных культур, многолетних трав, лугов, пастбищ и ягодников. Также относятся передвижные поливные агрегаты и другие шланговые установки, предназначенные для полива по бороздам пропашных сельскохозяйственных культур, а также для влаготарярядоковых и промывных поливов.

Бороны всех видов, кроме дисковых - бороны, включая зубовые, сетчатые, лапчатые, игольчатые, комбинированные, пружинные, ротационные, шарнирные, шлейф-бороны и другие, кроме дисковых.

Установки доильные - установки и аппараты, предназначенные как для машинного доения коров в переносные доильные ведра, так и в молокопроводы, по которым молоко транспортируется в молокоприемник.

К складам и сооружениям для хранения минеральных удобрений, пестицидов отнесены закрытые помещения (включая немеханизированные склады), построенные по типовым проектам (без учета навесов для хранения минеральных удобрений, а также емкостей для аммиачной воды).

Склады и сооружения для хранения картофеля, овощей, плодов и ягод - помещения капитального типа для хранения картофеля, овощей, плодов и ягод, используемых для продовольственных и семенных целей (без учета овощекартофелехранилищ, входящих в состав животноводческих комплексов и предназначенные для хранения овощей и картофеля на корм скоту).

К складам и сооружениям для хранения силоса и сенажа отнесены башни, полубашни, облицованные ямы, траншеи и другие сооружения; сенажные сооружения башенного и траншейного типов, позволяющие обеспечить длительное герметическое хранение заложенного сенажа.

Теплица - сооружение защищенного грунта со светопрозрачным покрытием, предназначенное для выращивания рассады, овощей и цветов, с уходом за ними внутри сооружения.

К весенним теплицам отнесены сезонные теплицы с весенне-осенним оборотом сельскохозяйственных культур.

Зимние теплицы - это теплицы круглогодического действия.

Парник - культивационное сооружение со светопрозрачным покрытием, предназначенное для выращивания рассады и овощей, с уходом за растениями снаружи сооружения.

Гидропоника - выращивание растений в искусственной среде без почвы (водной или твердопористой, влаго- и воздухоемкой среде).

Автомобильные дороги общего пользования - автомобильные дороги, предназначенные для движения транспортных средств неограниченного круга лиц.

Внутрихозяйственные дороги - автодороги необщего пользования, состоящие на балансе сельскохозяйственной организации.

К твердому покрытию автодорог относятся; усовершенствованное покрытие (цементобетонное, асфальтобетонное, из щебня и гравия), обработанное вяжущими материалами, а также щебеночное, гравийное и мостовое покрытие.

Телефонная связь, включая мобильную (сотовую) связь, - телефонное соединение между пользователями посредством проводных и беспроводных соединений.

Внутрипроизводственная связь - сеть электросвязи, создаваемая для управления внутрипроизводственной деятельностью, не имеющая выхода на сеть связи общего пользования.

Под биологическим методом защиты растений от вредителей и болезней понимают использование живых организмов и продуктов их жизнедеятельности для регуляции численности вредных видов.

Солнечные батареи - несколько объединенных фотоэлектрических преобразователей (фотоэлементов) - полупроводниковых устройств, прямо преобразующих солнечную энергию в постоянный электрический ток.

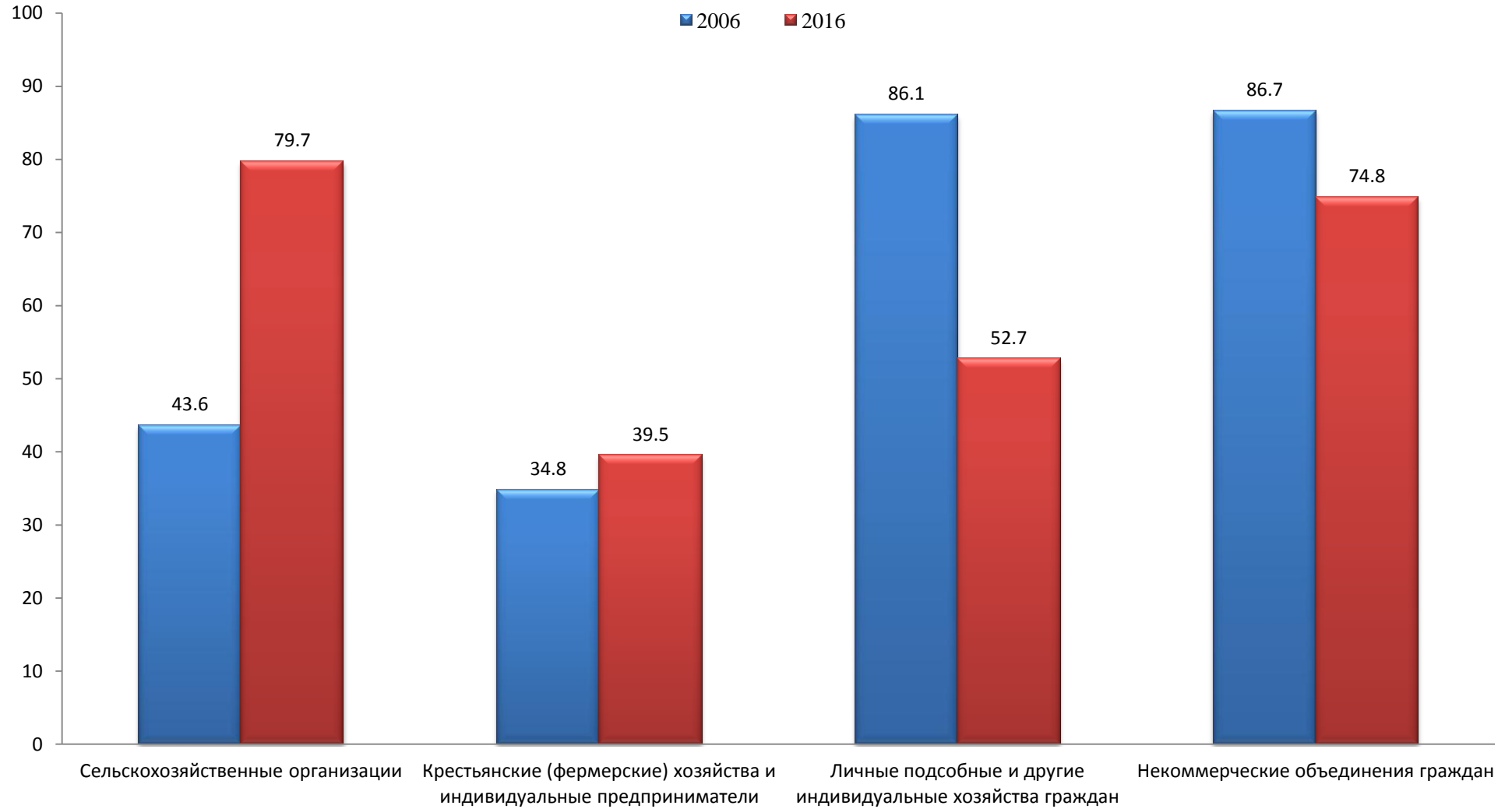
Сельскохозяйственный потребительский кооператив - сельскохозяйственный кооператив, созданный сельскохозяйственными товаропроизводителями (гражданами и (или) юридическими лицами), при условии их обязательного участия в его хозяйственной деятельности (статья 4 Федерального закона от 18 декабря 1995 г. № 193-ФЗ "О сельскохозяйственной кооперации").

Данные в группировках приведены по сельскохозяйственным организациям (хозяйствам), осуществлявшим сельскохозяйственную деятельность в 2016 году.



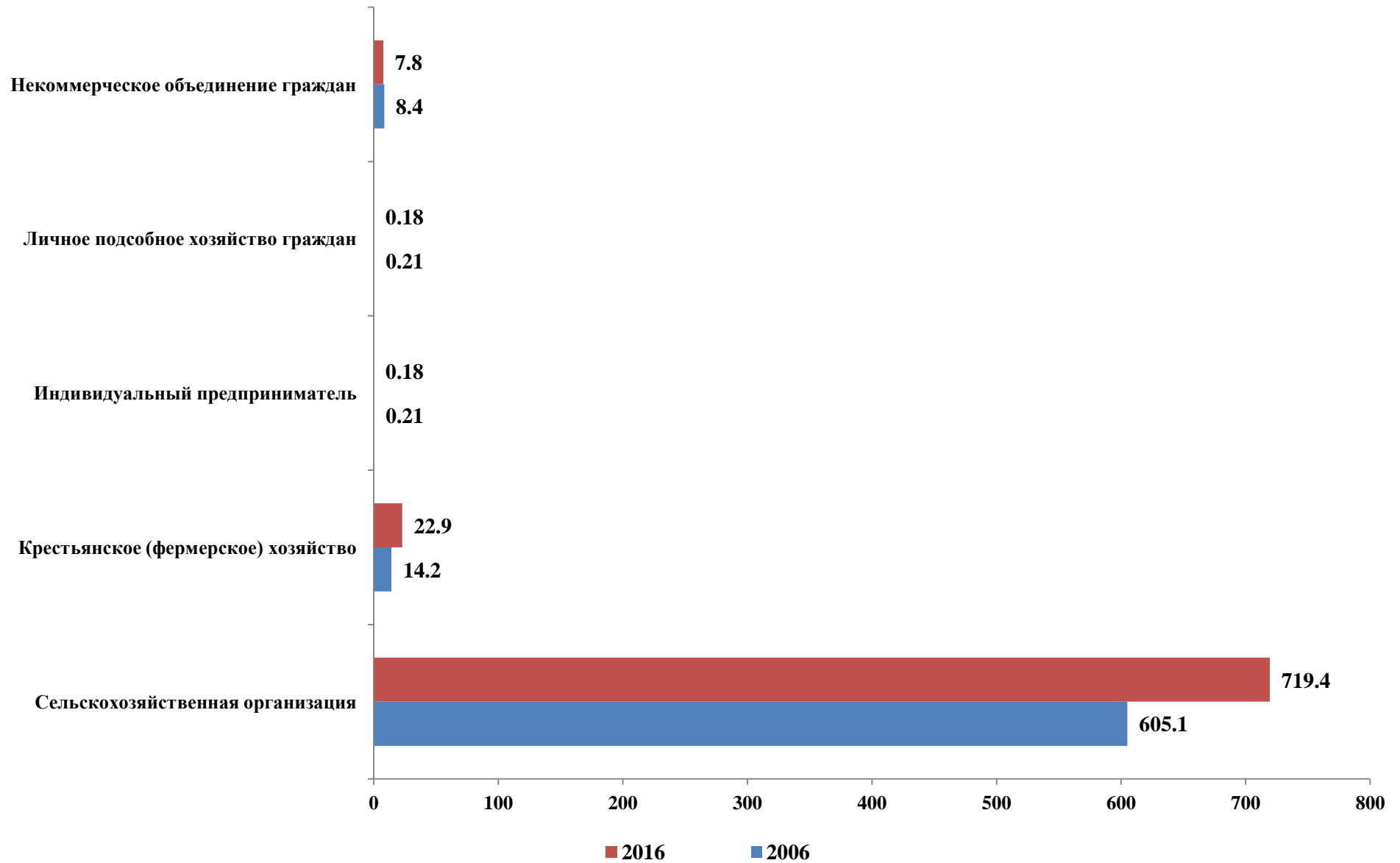
ДИАГРАММЫ

1. УДЕЛЬНЫЙ ВЕС СЕЛЬСКОХОЗЯЙСТВЕННЫХ ОРГАНИЗАЦИЙ (ХОЗЯЙСТВ), ОСУЩЕСТВЛЯВШИХ СЕЛЬСКОХОЗЯЙСТВЕННУЮ ДЕЯТЕЛЬНОСТЬ В I ПОЛУГОДИИ 2006 И 2016 ГГ.
(в процентах от общего числа соответствующей категории организаций (хозяйств))

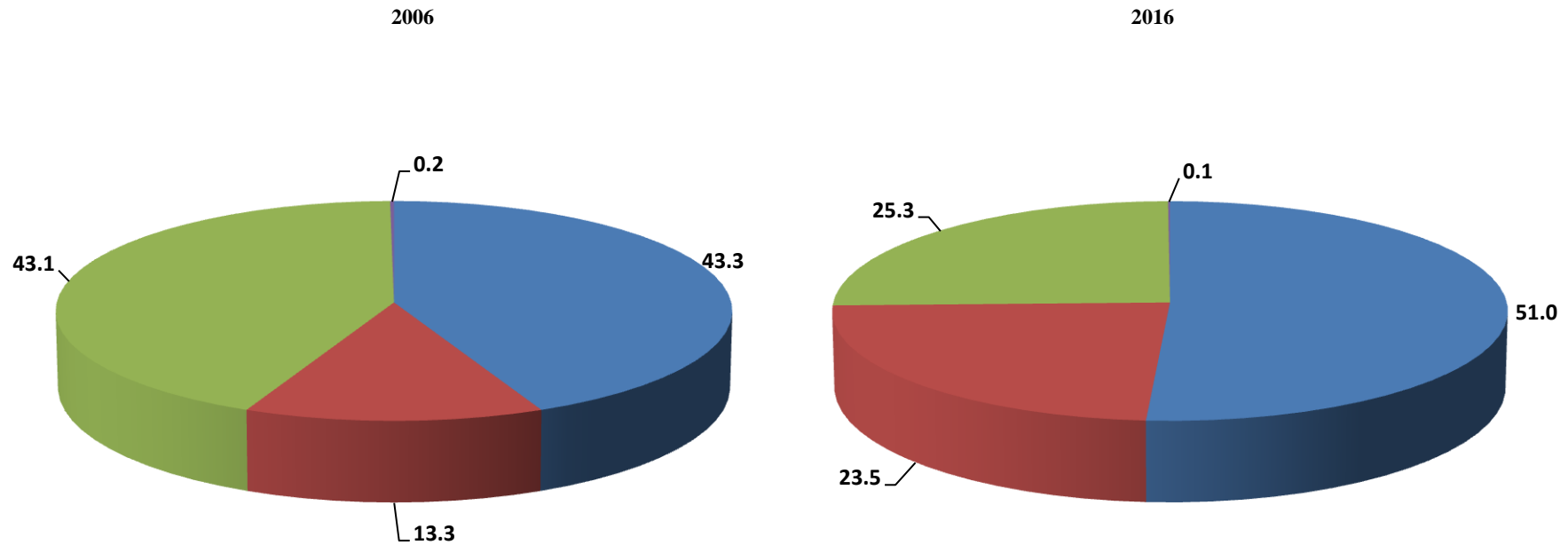


2. ОБЩАЯ ПЛОЩАДЬ ЗЕМЛИ В СРЕДНЕМ НА ОДНУ СЕЛЬСКОХОЗЯЙСТВЕННУЮ ОРГАНИЗАЦИЮ (ОБЪЕДИНЕНИЕ, ХОЗЯЙСТВО)

(на 1 июля 2006 и 2016 гг; гектаров)

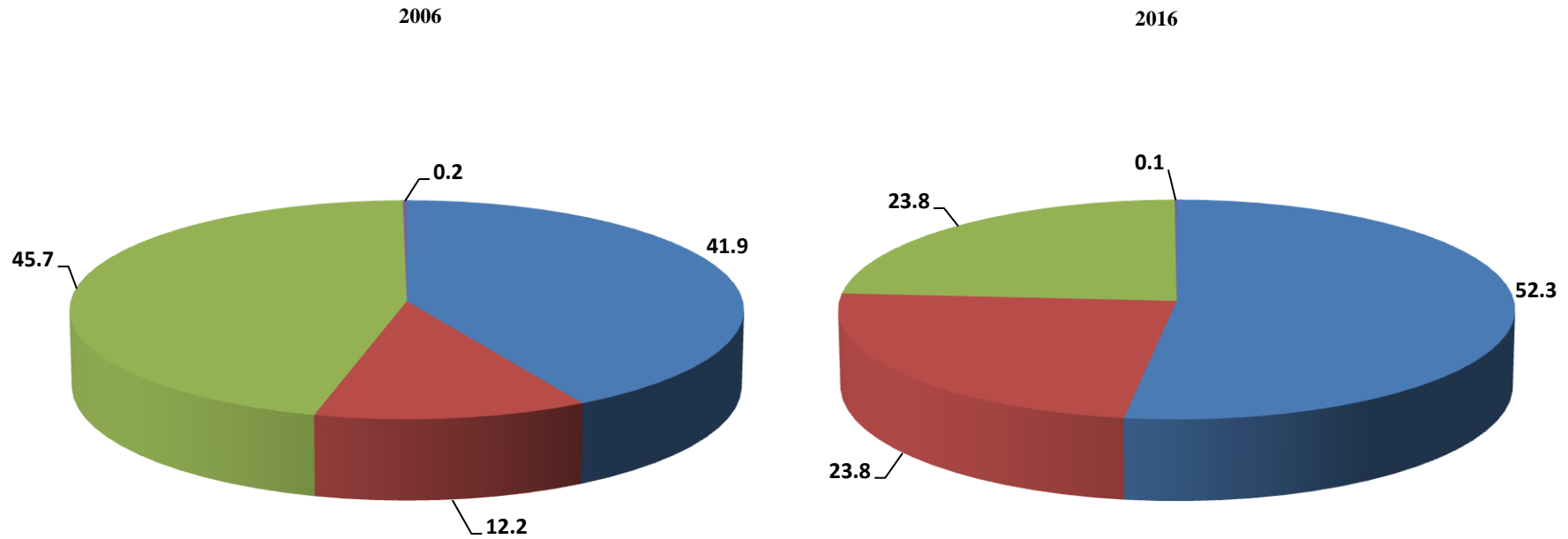


3. СТРУКТУРА ПОГОЛОВЬЯ КРУПНОГО РОГАТОГО СКОТА В 2006 И 2016 ГГ. ПО КАТЕГОРИЯМ ХОЗЯЙСТВ
(на 1 июля; в процентах от поголовья крупного рогатого скота в хозяйствах всех категорий)



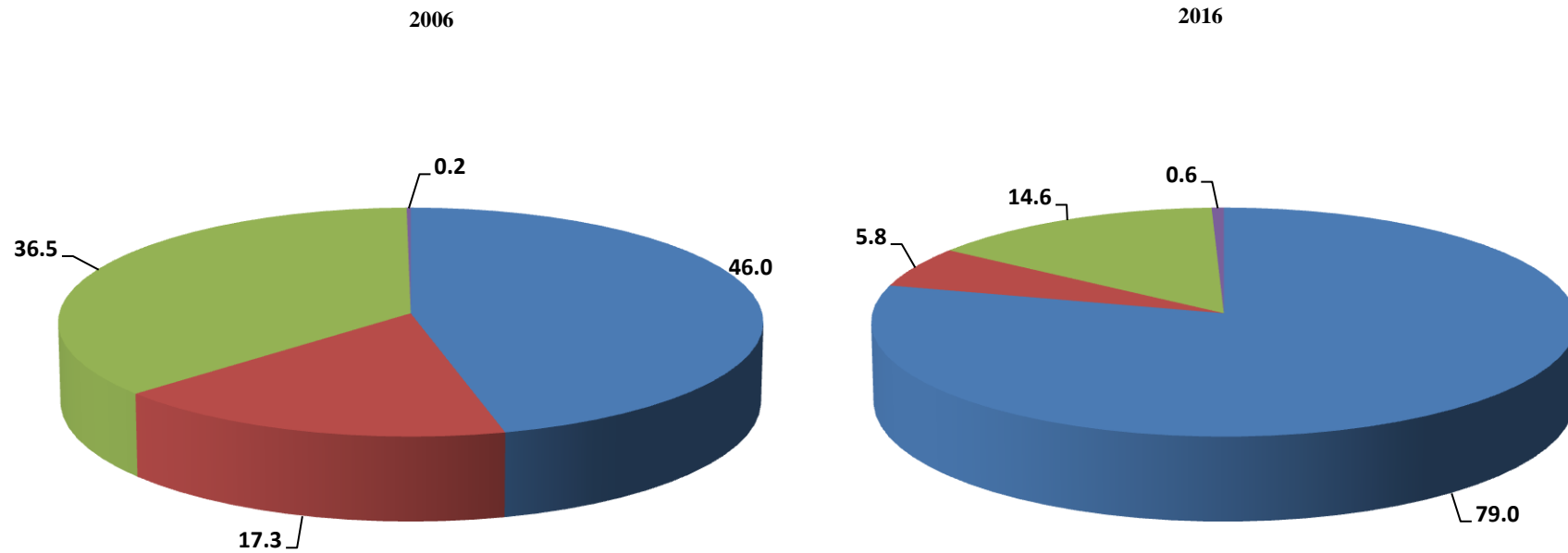
- Сельскохозяйственные организации
- Крестьянские (фермерские) хозяйства и индивидуальные предприниматели
- Личные подсобные и другие индивидуальные хозяйства граждан
- Некоммерческие объединения граждан

4. СТРУКТУРА ПОГОЛОВЬЯ КОРОВ В 2006 И 2016 ГГ. ПО КАТЕГОРИЯМ ХОЗЯЙСТВ (на 1 июля; в процентах от общего поголовья коров в хозяйствах всех категорий)



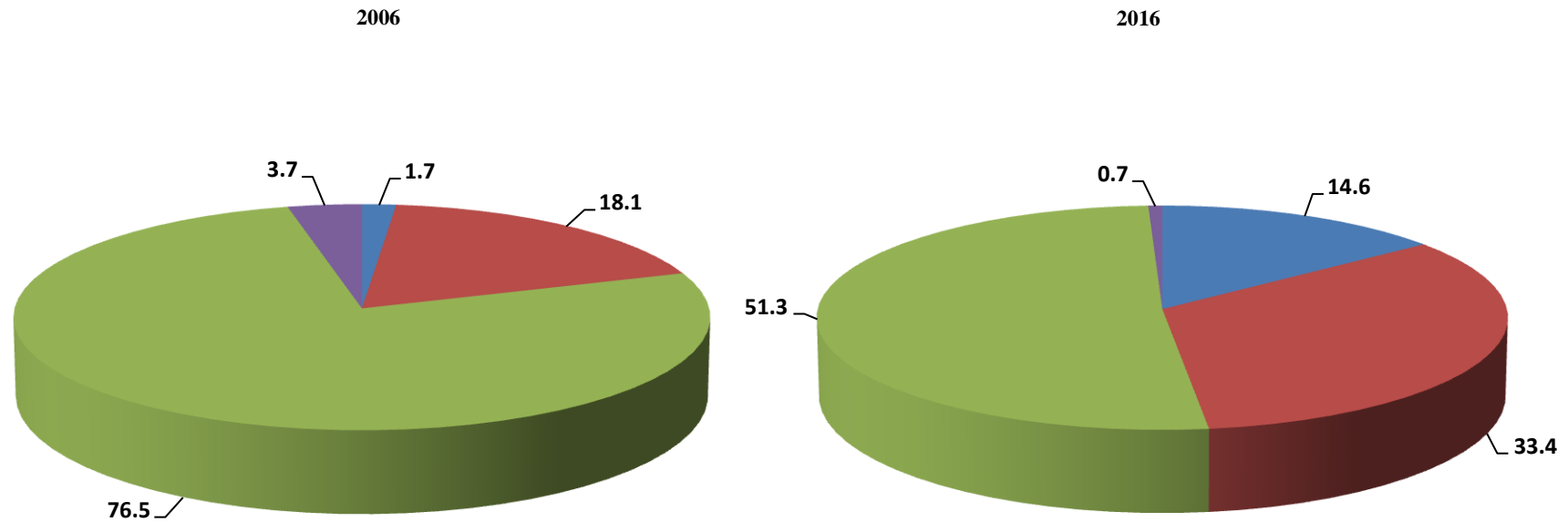
- Сельскохозяйственные организации
- Крестьянские (фермерские) хозяйства и индивидуальные предприниматели
- Личные подсобные и другие индивидуальные хозяйства граждан
- Некоммерческие объединения граждан

5. СТРУКТУРА ПОГОЛОВЬЯ СВИНЕЙ В 2006 И 2016 ГГ. ПО КАТЕГОРИЯМ ХОЗЯЙСТВ
(на 1 июля; в процентах от поголовья свиней в хозяйствах всех категорий)



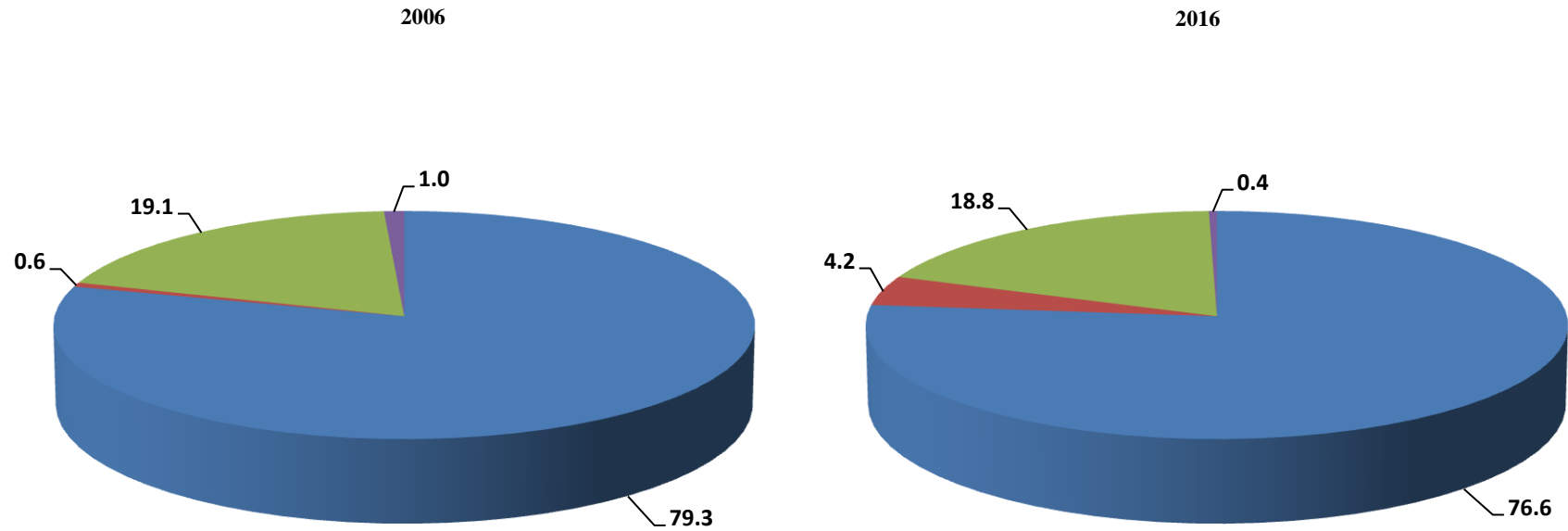
- Сельскохозяйственные организации
- Крестьянские (фермерские) хозяйства и индивидуальные предприниматели
- Личные подсобные и другие индивидуальные хозяйства граждан
- Некоммерческие объединения граждан

6. СТРУКТУРА ПОГОЛОВЬЯ ОВЕЦ И КОЗ В 2006 И 2016 ГГ. ПО КАТЕГОРИЯМ ХОЗЯЙСТВ
(на 1 июля; в процентах от общего поголовья овец и коз в хозяйствах всех категорий)



- Сельскохозяйственные организации
- Крестьянские (фермерские) хозяйства и индивидуальные предприниматели
- Личные подсобные и другие индивидуальные хозяйства граждан
- Некоммерческие объединения граждан

7. СТРУКТУРА ПОГОЛОВЬЯ ПТИЦЫ ВСЕХ ВИДОВ В 2006 И 2016 ГГ. ПО КАТЕГОРИЯМ ХОЗЯЙСТВ
(на 1 июля; в процентах от общего поголовья птицы в хозяйствах всех категорий)



- Сельскохозяйственные организации
- Крестьянские (фермерские) хозяйства и индивидуальные предприниматели
- Личные подсобные и другие индивидуальные хозяйства граждан
- Некоммерческие объединения граждан

Территориальный орган Федеральной службы государственной статистики
по Сахалинской области (Сахалинстат)

ВСЕРОССИЙСКАЯ СЕЛЬСКОХОЗЯЙСТВЕННАЯ ПЕРЕПИСЬ 2016 ГОДА

Том 1.

ОСНОВНЫЕ ИТОГИ ВСЕРОССИЙСКОЙ СЕЛЬСКОХОЗЯЙСТВЕННОЙ ПЕРЕПИСИ 2016 ГОДА

**Книга 1. Основные итоги Всероссийской сельскохозяйственной
переписи 2016 года по Сахалинской области**

**Книга 2. Основные итоги Всероссийской сельскохозяйственной
переписи 2016 года по муниципальным районам Сахалинской области**

Официальное издание

Ответственный за выпуск:
Отдел статистики сельского хозяйства,
окружающей природной среды, торговли и услуг.

В.В. Римша,
Л.Д. Мун
И.Я. Басенко

Тел: 8 (4242) 424499;
8 (4242) 431927

Компьютерная верстка
Отдел информационно-статистических услуг
693000, г. Южно-Сахалинск,
Коммунистический проспект, 68.
<http://sakhalinstat.gks.ru>
E-mail: p65_mail@gks.ru

Подписано в печать " " декабря 2018г.
Тираж 8 экз. Заказ № 166